

# Munkaerő-piaci helyzetkép

## Dél-Alföld

### 2010. február



Dél-alföldi Regionális  
Munkaügyi Központ

Elemzési Osztály

Békéscsaba,  
Árpád sor 2/6.  
web:

<http://darmk.afsz.hu>

#### Főbb regionális adatok

Megnevezés		2010. február	2010. január	2009. február	Változás az előző hónaphoz képest		Változás az előző évhez képest	
		fő			főben	a bázis %-ában	főben	a bázis %-ában
nyilvántartott álláskereső		98 056	97 844	81 963	212	100%	16 093	120%
nemenként	férfi	52 734	52 434	43 294	300	101%	9 440	122%
	nő	45 322	45 410	38 669	-88	100%	6 653	117%
végzettségenként	<= 8. ált.isk.	35 171	35 476	31 880	-305	99%	3 291	110%
	szakmunkás	35 099	34 830	28 989	269	101%	6 110	121%
	érettségi	23 532	23 341	18 153	191	101%	5 379	130%
	diplomás	4 254	4 197	2 941	57	101%	1 313	145%
pályakezdő		8 772	8 675	6 750	97	101%	2 022	130%
korcsoport	< 25 éves	15 400	15 399	12 657	1	100%	2 743	122%
	>=25 & < 50 éves	62 212	62 190	52 322	22	100%	9 890	119%
	>=50 éves	20 444	20 255	16 984	189	101%	3 460	120%
nyilvántartásba belépők	összesen	9 774	13 784	9 785	-4 010	71%	-11	100%
	első alkalommal	859	754	941	105	114%	-82	91%
tartósan regisztrált*		24 669	24 260	22 605	409	102%	2 064	109%
tartósan regisztráltak aránya (%)		25,2%	24,8%	27,6%		0,4 %-pont		-2,4 %-pont
álláskeresők aránya** (%)		17,6%	17,5%	14,4%		0,1 %-pont		3,2 %-pont

\* Egy éve, vagy annál régebben megszakítás nélkül minden hónapban szerepel a nyilvántartásban

\*\*a gazdaságilag aktív népesség %-ában

#### Áramlási információk

Régióinkban a regisztrációba lépők számának 2009. októberre óta tartó folyamatos emelkedése az elmúlt hónapban megállt, s a 2010. január 20 – február 20. közötti időszakban nyilvántartásba vételüket kérők 9 774 fős létszáma már 4 010 fővel (29%-kal) mérsékeltebb volt az egy hónappal korábbinál.

Belépő forgalmunk így – 11 fős eltéréstől eltekintve – gyakorlatilag megegyezik az egy évvel korábbival.

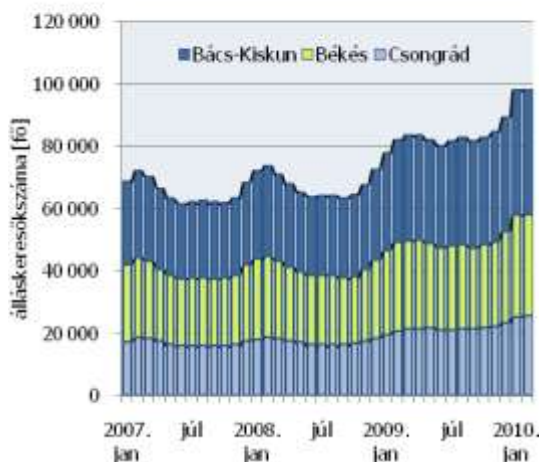
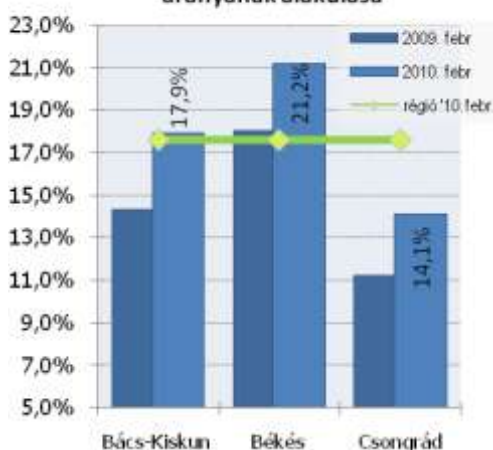
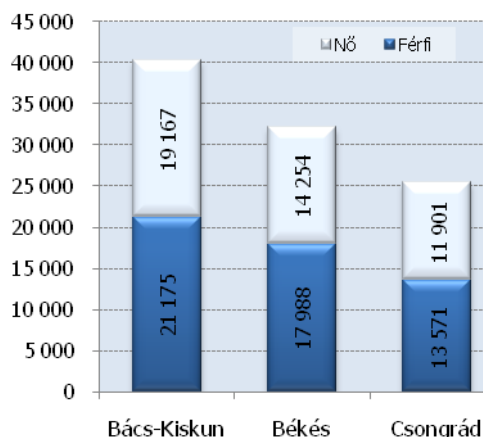
A nyilvántartásba lépők 9%-a (859 fő) most regisztráltatta magát első ízben. E létszám az elmúlt havihoz képest 105 fővel nőtt, míg az ismételten belépőké 4115 fővel csökkent.

Februárban 1294 pályakezdő lépett be az álláskeresői rendszerbe régióinkban, ezek 24%-a (313 fő) most lett először ügyfelünk.

A regisztrációból kilépők száma (9 562 fő) az elmúlt havi adatokhoz képest 87%-kal, az egy évvel korábbihoz képest pedig 80%-kal nőtt.

#### A tartalomból:

Álláskeresők száma	2
Álláskeresők aránya	2
Összetétel adatok	2
Ellátás, végzettség	3
Állásbejelentések	3
Főbb megyei adatok	3
Kirendeltségi adatok	4
KSH információk	8

Nyilvántartott álláskeresők száma  
Dél-Alföld 2007.01 - 2010.02 hóA nyilvántartott álláskeresők  
arányának alakulásaÁlláskeresők száma nemenként  
2010. február

## Az álláskeresők számának változása

Régióinkban az elmúlt hónapban – minimálisan bár, de – emelkedett az álláskeresők száma. A februári zárónapon (10.02.20) regisztrált 98 056 fős álláskereső állomány már mindössze 0,2 százalékkal (212 fővel) volt magasabb az egy hónappal korabbinál, továbbra is lényegesen (19,6%-kal; 16 093 fővel) meghaladva az egy évvel korábbi értéket. A változások a régió három megyéjét különbözőképpen érintették: Békés megyében mérséklődött az elmúlt hónap óta a regisztráltak száma, míg Bácsban és Csongrád

megyében emelkedett. Az elmúlt évhez képest azonban továbbra is mindhárom megyében növekvő álláskeresői létszámmal kell számolnunk. Legerőteljesebbel Csongrád megyében (+23,7%), legkisebb mértékűvel pedig Békés megyében (+12,9%). Ezidőben a régióban nyilvántartott álláskeresők 41%-át 40 342 főt regisztráltak Bács-Kiskun megyében; 1/3-át (32 242 főt) Békés megyében, s 26%-át (25 472 főt) Csongrád megyében.

## Álláskeresők relatív szintje

A régióban nyilvántartott **álláskeresők relatív szintje** (gazdaságilag aktív népesség február végén 17,6% volt, 3,2 százalékponttal meghaladva az egy évvel korábbi szintet. A mutató értéke 2010. február hónap végén a dél-alföldi megyék közül Csongrád megyében volt a legalacsonyabb

(14,1%) és Békés megyében a legmagasabb (21,2%), míg Bács-Kiskun megye 17,9%-os álláskeresői arányával képviselte a középértéket. Az elmúlt évhez képest a legjelentősebb (+3,6 százalékpontos) növekedést Bács-Kiskun megyében mértünk s legkevésbé (+2,9%-pont) Csongrád megyében emelkedett e szint.

## Nemenkénti megoszlás, korcsoportok

A regisztrált állomány változása a férfiak körében jelentkezett erőteljesebben, létszámuk 9 440 fővel bővült az egy évvel korábbiakhoz képest a nők létszámának szerényebb – 6 653 fős – emelkedésével párhuzamosan. Nyilvántartásainkban ezidőben az álláskeresők 53,8%-a férfi.

Az álláskeresők korszerkeze-

tét tekintve a regisztráltak 16%-a 25 évnél fiatalabb, 21%-a pedig már betöltötte az 50. életévét.

A nyilvántartott 8772 **pályakezdő** a regisztráltak 8,9%-át képviseli. Arányuk az **egy évvel korábbihoz** képest 0,7 %-ponttal emelkedett, létszámuk pedig 2 022 fővel nőtt.

## Iskolai végzettség, ellátás, tartósan regisztráltak

Az álláskeresők átlagos **képzettségi szintje** valamelyest emelkedett az elmúlt hónap óta: 0,4 százalékponttal csökkent a legfeljebb 8 osztályt végzettek aránya, míg kis mértékben nőtt a szakmunkásoké és a gimnazistáké. Február végére régiókban az álláskeresők átlagosan 3%-a kevesebb, mint 8 osztályt végzett, 1/3-uk általános iskolai, s 34%-uk szakmunkás végzettséggel rendelkezett. Az álláskeresők 2%-a szak-

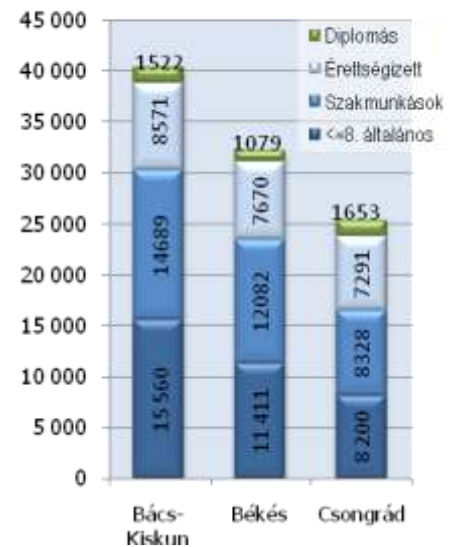
iskolát, 13%-a szakközépiskolát, 3%-a technikumot végzett. A gimnáziumi érettségivel rendelkezők aránya 8%. Egyetemi diplomával az álláskeresők 1%-a, főiskolai végzettséggel pedig 3%-a rendelkezett.

Régiókban a hónap végén nyilvántartott álláskeresők 23,7%-a (23,3 ezer fő) munkaügyi szervezetünktől járadék-típusú ellátásban, 11,8%-a (11,6 ezer fő) pedig se-

gélytípusú **ellátásban** részesült.

Álláskeresőink 54%-a, kevesebb, mint fél éve; 21%-a 6 hónapnál régebben, de 12 hónapnál rövidebb ideje; s ¼-e (24,7 ezer fő) egy éve, vagy annál hosszabb ideje folyamatosan szerepel a nyilvántartásokban, tehát tartósan regisztrált álláskereső. E réteg aránya megyénként 24% (Békés valamint Csongrád) és 27% (Bács-Kiskun) között változik.

Álláskeresők száma iskolai végzettségénként - 2010.febr.



## Álláshelyek

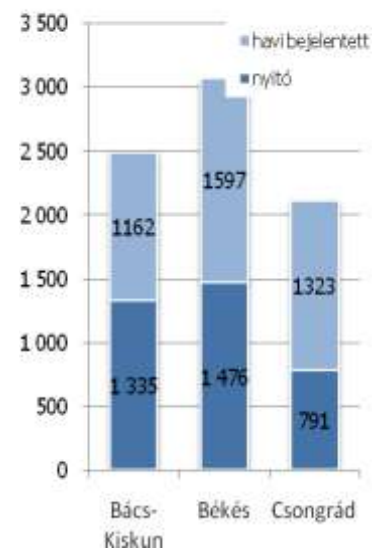
Február hónap folyamán a régiókban bejelentett új álláshelyek száma 4 082 darab volt, 89%-a az egy évvel korábbinak, és 97%-a a múlt havi adatoknak. Az időszak elején meglévő 3 602 álláshellyel együtt 7 684 álláshelyet tudunk a hónap során felkínálni munkát kereső ügyfeleinknek, 32%-át Bács-Kiskun megyében, 40%-át Békés megyében és 28%-át Csongrád megyében. A hónap során **beérkezett munkaerő-igények**

27%-a a közigazgatási ágazatba keresett munkaerőt, viszonylag nagyobb súlyt képviselt továbbá a feldolgozóipar (24%), és az ingatlanügyletek, gazdasági szolgáltatások (11%) területe is.

Az állásbejelentések 47%-ához támogatási igény is kapcsolódott, jellemzően köz-jellegű munkavégzés, így közmunka, (önkormányzatnál) közcélú munka, közhasznú munka, valamint kisebb számban bérköltségek támogatá-

sát célozva. **Foglalkozások szerint** a legtöbb nem támogatott bejelentett állás februárban kézi anyagmozgató, csomagolói (220 fő), segédmunkás (130 fő) és gyártósori összeszerelő (100 fő) munkakörből érkezett. A sorban ezt követő eladói (90 fő), üzletkötői, kereskedelmi szervezői (80+80 fő), húsfeldolgozó (60 fő), tehergépkocsi vezető (60 fő) és kereskedelmi szervező (50 fő) álláshelyek száma már nem éri el a száz főt.

Felkínált álláshelyek száma a hónap során 2010. február



## Fontosabb adatok megyénként—2010. február

	Nyilvántartott álláskeresők száma			A nyilvántartott álláskeresők aránya a gazdaságilag aktív népesség %-ában			Nyilvántartott pályakezdő álláskeresők száma	Tartósan regisztrált
	2010. február	2010. január	2009. február	2010. február	2010. január	2009. február		
Bács-Kiskun megye	40 342	39 890	32 820	17,9%	17,7%	14,3%	3 474	10 973
Békés megye	32 242	32 775	28 554	21,2%	21,5%	18,0%	2 906	7 640
Csongrád megye	25 472	25 179	20 589	14,1%	14,0%	11,2%	2 392	6 056
Dél-Alföld összesen	98 056	97 844	81 963	17,6%	17,5%	14,4%	8 772	24 669

## A nyilvántartott álláskeresők száma

megnevezés	álláskeresők száma (fő)					álláskeresők aránya* 2010. február
	2010. február	2010. január	2009. február	változás előző		
				hóhoz	évhez	
Kecskemét	10 557	10 328	8 440	229	2 117	15,3%
Baja	5 905	5 721	4 953	184	952	19,8%
Kalocsa	4 789	4 830	4 078	-41	711	20,2%
Kiskőrös	3 691	3 668	3 068	23	623	17,0%
Kiskunfélegyháza	2 728	2 721	2 146	7	582	13,3%
Kiskunhalas	3 549	3 572	2 543	-23	1 006	18,2%
Bácsalmás	1 809	1 844	1 557	-35	252	27,4%
Kiskunmajsza	1 653	1 595	1 334	58	319	19,6%
Kunszentmiklós	2 667	2 626	2 268	41	399	21,8%
Tiszakécske	1 140	1 164	937	-24	203	15,2%
Jánoshalma	1 854	1 821	1 496	33	358	31,4%
<b>Bács-Kiskun megye</b>	<b>40 342</b>	<b>39 890</b>	<b>32 820</b>	<b>452</b>	<b>7 522</b>	<b>17,9%</b>
Békéscsaba	7 853	8 024	6 427	-171	1 426	17,7%
Békés	2 771	2 772	2 506	-1	265	28,8%
Gyula	2 525	2 533	2 131	-8	394	14,0%
Orosháza	4 185	4 042	3 205	143	980	18,9%
Szarvas	1 663	1 631	1 759	32	-96	13,8%
Szeghalom	3 550	3 710	3 305	-160	245	28,2%
Gyomaendrőd	2 097	2 042	1 982	55	115	21,9%
Mezőkovácsháza	4 953	5 178	4 579	-225	374	31,8%
Sarkad	2 645	2 843	2 660	-198	-15	32,2%
<b>Békés megye</b>	<b>32 242</b>	<b>32 775</b>	<b>28 554</b>	<b>-533</b>	<b>3 688</b>	<b>21,2%</b>
Szeged	9 603	9 275	7 444	328	2 159	10,7%
Csongrád	1 799	1 783	1 389	16	410	19,0%
Hódmezővásárhely	4 325	4 300	3 510	25	815	17,2%
Makó	3 920	3 925	3 200	-5	720	20,4%
Szentes	2 669	2 698	2 315	-29	354	14,0%
Kistelek	1 350	1 356	1 202	-6	148	18,6%
Mórahalom	1 806	1 842	1 529	-36	277	17,2%
<b>Csongrád megye</b>	<b>25 472</b>	<b>25 179</b>	<b>20 589</b>	<b>293</b>	<b>4 883</b>	<b>14,1%</b>
<b>Dél-Alföld</b>	<b>98 056</b>	<b>97 844</b>	<b>81 963</b>	<b>212</b>	<b>16 093</b>	<b>17,6%</b>

\* álláskeresők – becslült – gazdaságilag aktív népességszám figyelembe vételével számított aránya

## Összetétel adatok — 2010. február

megnevezés	álláskeresők száma (fő)						pályakezdők
	nemenként		iskolai végzettségenként				
	férfi	nő	<= 8.ált	szakmunk.	érettségi	diplomás	
Kecskemét	5 564	4 993	3 844	3 367	2 729	617	812
Baja	3 257	2 648	1 827	2 487	1 301	290	542
Kalocsa	2 503	2 286	1 807	1 961	870	151	401
Kiskőrös	1 865	1 826	1 528	1 315	745	103	379
Kiskunfélegyháza	1 393	1 335	1 058	957	636	77	221
Kiskunhalas	1 696	1 853	1 379	1 327	763	80	306
Bácsalmás	997	812	810	698	256	45	183
Kiskunmajsa	950	703	730	576	307	40	119
Kunszentmiklós	1 379	1 288	1 324	865	432	46	209
Tiszakécske	618	522	320	513	268	39	88
Jánoshalma	953	901	933	623	264	34	214
<b>Bács-Kiskun megye</b>	<b>21 175</b>	<b>19 167</b>	<b>15 560</b>	<b>14 689</b>	<b>8 571</b>	<b>1 522</b>	<b>3 474</b>
Békéscsaba	4 201	3 652	2 097	2 976	2 356	424	705
Békés	1 511	1 260	969	1 126	610	66	243
Gyula	1 454	1 071	708	927	745	145	309
Orosháza	2 185	2 000	1 235	1 682	1 121	147	340
Szarvas	908	755	460	633	473	97	179
Szeghalom	2 107	1 443	1 655	1 292	548	55	304
Gyomaendrőd	1 215	882	658	916	477	46	138
Mezőkovácsháza	2 767	2 186	2 295	1 665	924	69	431
Sarkad	1 640	1 005	1 334	865	416	30	257
<b>Békés megye</b>	<b>17 988</b>	<b>14 254</b>	<b>11 411</b>	<b>12 082</b>	<b>7 670</b>	<b>1 079</b>	<b>2 906</b>
Szeged	5 230	4 373	2 387	2 940	3 203	1 073	949
Csongrád	968	831	646	542	523	88	182
Hódmezővásárhely	2 241	2 084	1 389	1 583	1 162	191	414
Makó	1 966	1 954	1 654	1 302	886	78	310
Szentes	1 470	1 199	866	898	777	128	276
Kistelek	718	632	541	467	317	25	124
Mórahalom	978	828	717	596	423	70	137
<b>Csongrád megye</b>	<b>13 571</b>	<b>11 901</b>	<b>8 200</b>	<b>8 328</b>	<b>7 291</b>	<b>1 653</b>	<b>2 392</b>
<b>Dél-Alföld</b>	<b>52 734</b>	<b>45 322</b>	<b>35 171</b>	<b>35 099</b>	<b>23 532</b>	<b>4 254</b>	<b>8 772</b>

## Összetétel adatok, belépő forgalom – 2010. február

megnevezés	álláskereső száma (fő)				nyilvántartásba belépők száma a hónap folyamán	
	korcsoportonként			1 éven túl regisztrált	összesen	most első alkalommal
	< 25 éves	>=25 & < 50 éves	>=50 éves			
Kecskemét	1 650	6 707	2 200	2 541	1 209	129
Baja	858	3 798	1 249	1 782	564	55
Kalocsa	716	3 043	1 030	1 211	406	35
Kiskőrös	632	2 290	769	1 232	296	36
Kiskunfélegyháza	375	1 687	666	508	332	23
Kiskunhalas	563	2 428	558	1 030	263	31
Bácsalmás	274	1 143	392	562	139	12
Kiskunmajsa	267	1 074	312	410	183	15
Kunszentmiklós	397	1 671	599	732	268	12
Tiszakécske	162	706	272	205	124	9
Jánoshalma	306	1 243	305	760	129	7
<b>Bács-Kiskun megye</b>	<b>6 200</b>	<b>25 790</b>	<b>8 352</b>	<b>10 973</b>	<b>3 913</b>	<b>364</b>
Békéscsaba	1 200	5 058	1 595	1 750	720	64
Békés	501	1 795	475	915	225	18
Gyula	497	1 630	398	528	280	20
Orosháza	626	2 610	949	891	485	35
Szarvas	313	1 006	344	264	220	22
Szeghalom	614	2 211	725	965	259	10
Gyomaendrőd	298	1 331	468	449	292	20
Mezőkovácsháza	772	2 965	1 216	1 196	367	31
Sarkad	488	1 657	500	682	179	25
<b>Békés megye</b>	<b>5 309</b>	<b>20 263</b>	<b>6 670</b>	<b>7 640</b>	<b>3 027</b>	<b>245</b>
Szeged	1 477	6 247	1 879	1 810	1 366	142
Csongrád	304	1 143	352	394	162	9
Hódmezővásárhely	664	2 766	895	1 153	405	26
Makó	534	2 419	967	1 012	367	27
Szentes	465	1 628	576	730	228	20
Kistelek	198	820	332	401	124	6
Mórahalom	249	1 136	421	556	182	20
<b>Csongrád megye</b>	<b>3 891</b>	<b>16 159</b>	<b>5 422</b>	<b>6 056</b>	<b>2 834</b>	<b>250</b>
<b>Dél-Alföld</b>	<b>15 400</b>	<b>62 212</b>	<b>20 444</b>	<b>24 669</b>	<b>9 774</b>	<b>859</b>



## A bejelentett betöltetlen álláshelyek havi mérlege Dél-Alföld — 2010. február

Megnevezés	Előző havi záró álló- mány	A hónap folyamán bejelentett álláshelyek száma	Havi érvé- nyes bejelen- tések	A hónap folyamán megszűnt álláshelyek	Tárgyhavi záró álló- mány
Bács-Kiskun megye	1 335	1 162	2 497	1 679	818
Békés megye	1 476	1 597	3 073	1 744	1 329
Csongrád megye	791	1 323	2 114	1 249	865
Dél-Alföld összesen	<b>3 602</b>	<b>4 082</b>	<b>7 684</b>	<b>4 672</b>	<b>3 012</b>
A. - mezőgazdaság, vadgazdálkodás, erdőgazdálkodás	245	273	518	354	164
B. - halgazdálkodás		1	1	1	0
C. - bányászat	4	2	6	4	2
D. - feldolgozóipar	744	992	1 736	1 026	710
E. - villamosenergia-, gáz-, gőz-, vízellátás	26	11	37	31	6
F. - építőipar	156	195	351	235	116
G. - kereskedelem, javítás	176	382	558	306	252
H. - szálláshely-szolgáltatás, vendéglátás	55	95	150	80	70
I. - szállítás, raktározás, posta, távközlés	67	81	148	83	65
J. - pénzügyi közvetítés	92	133	225	68	157
K. - ingatlanügyletek, gazdasági szolgáltatás	453	436	889	514	375
L. - közigazgatás, védelem; kötelező társadalombizt.	1 168	1 100	2 268	1 439	829
M. - oktatás	130	95	225	166	59
N. - egészségügyi, szociális ellátás	86	114	200	111	89
O. - egyéb közösségi, személyi szolgáltatás	157	170	327	209	118
P. - háztartások tevékenysége			0	0	
Q. - területen kívüli szervezet	43	2	45	45	0
Dél-Alföld összesen	<b>3 602</b>	<b>4 082</b>	<b>7 684</b>	<b>4 672</b>	<b>3 012</b>
támogatott	1 784	1 925	3 709	2 426	1 283
nem támogatott	1 818	2 157	3 975	2 246	1 729
Dél-Alföld összesen	<b>3 602</b>	<b>4 082</b>	<b>7 684</b>	<b>4 672</b>	<b>3 012</b>

Alapadatok forrása: KSH Statisztikai tükör 2009. III. negyedév

## Foglalkoztatottság, munkanélküliség, keresetek

### Bács-Kiskun megye

A foglalkoztatási helyzet tovább romlott a megyében. A **KSH munkaerő felmérése** szerint 2009. III. negyedévben a 15–74 éves népességből 193 ezer főt foglalkoztattak, az egy évvel korábbinál 4 százalékkal kevesebbet. A munkanélküliek száma viszont igen jelentősen, csaknem egyharmaddal emelkedett, a tárgyidőszakra meghaladta a 24 ezer főt.

Mindezek következtében a foglalkoztatás aránya 48 százalék alá csökkent, a munkanélküliségi ráta pedig elérte a 11,2 százalékot. Mindkét mutató kedvezőtlenebb az országos átlagnál.

A munkaerő-piaci problémák a **legalább 5 főt foglalkoztató megyei székhelyű munkáltatók** foglalkoztatási adataiban is megmutatkoznak. Az év első háromnegyedében átlagosan 104 ezer főnek nyújtottak megélhetést, 4 százalékkal kevesebbnek, mint 2008 hasonló időszakában. A foglalkoztatás szűkülése legerőteljesebben a vállalkozások fizikai állományánál mutatkozott meg, itt elérte az egytizedet. A tendencia iránya, s a változás mértéke országosan is hasonló nagyságrendű volt.

A teljes munkaidőben foglalkoztattak **havi bruttó átlagkeresete** január–szeptember hónapokban 152 ezer forintot tett ki, ez az összeg gyakorlatilag a tavaly I–III. negyedévi szintnek felel meg. Országosan

#### AKTIVITÁSI ADATOK 2009. III. NEGYEDÉV

Megnevezés	Bács	Békés	Csongrád	Régióban	Országosan
	megye				
foglalkoztatottak <b>ezer fő</b>	192,7	125,6	164,1	482,4	3783,5
munkanélküliek	24,4	20,3	14,0	58,7	436,2
gazdaságilag aktívak	217,1	145,9	178,1	541,1	4219,7
gazdaságilag inaktívak	187,7	135,9	148,8	472,4	3466,5
15-74 éves népesség	404,8	281,8	326,9	1013,5	7686,2
aktivitási arány %	53,6	51,8	54,5	53,4	54,9
foglalkoztatási ráta	47,6	44,6	50,2	47,6	49,2
munkanélküliségi ráta	11,2	13,9	7,9	10,8	10,3

Forrás: KSH stADAT

emelkedett ugyan a bruttó keresetek nominális értéke, mértéke azonban alig haladta meg az egy százalékot. A bruttó keresetek alakulásában a gazdasági válság negatív hatásain túl a 13. havi járandóság eltörlése is meghatározó szerepet játszott. A vizsgált időszakban, azokban az ágazatokban (oktatás, egészségügy, közigazgatás) alakultak legkedvezőtlenebbül a nominális keresetek, ahol korábban plusz havi fizetést kaptak a dolgozók.

Az adózási szabályok módosulása eredményeként a **nettó keresetek** valamivel kedvezőbbben alakultak a bruttó keresetknél. A havi 101 ezer forintos nemzetgazdasági átlag nem egészen egy (országosan 2) százalékkal magasabb az egy évvel korábbinál. A költségvetési szerveknél és intézményeiknél, valamint a nonprofit szervezeteknél alkalmazásban állók nettó keresetének névleges értéke azonban nem érte el a tavalyi I–III. negyedévi szintet. Az utóbbiaknál minimális ugyan a

csökkenés, de a költségvetési szerveknél a 4 százalékot közelítette.

A keresetek **vásárlóértéke** – a fogyasztói árak időközbeni 3,9 százalékos emelkedését figyelembe véve – összességében 3 (országosan 2) százalékkal visszaesett. A csökkenés a szellemi foglalkozásúakat érintette nagyobb mértékben, itt valamelyest meghaladta a 4 százalékot. A reálkereset romlása néhány ágazat (információ, kommunikáció és ingatlanügyletek, valamint adminisztratív és szolgáltatást támogató tevékenység) kivételével valamennyi területen érzékelhető.

A vizsgált időszakban, a megyében alkalmazásban állók havonta átlagosan 8 ezer forint egyéb munkajövedelemben részesültek, így összes munkajövedelmük havi átlaga 160 ezer forintot tett ki. Az egyéb munkajövedelmek összege a költségvetési szerveknél volt a legmagasabb (12 ezer Ft), a vállalkozásoknál viszont a legalacsonyabb, mindössze havi 6 ezer Ft.



## Békés megye

A KSH lakossági felmérése szerint a megyében élő 15-74 éves népesség gazdasági aktivitása tartósan a régió és az ország átlagánál kedvezőtlenebbül alakul. 2009 harmadik negyedévében, az előző év azonos időszakához képest csökkent a foglalkoztatottak száma és aránya.

Az aktivitási arány enyhe emelkedése mellett a foglalkoztatási ráta több mint egy, a munkanélküliségi ráta 4 százalékpontot meghaladóan romlott. A foglalkoztatottak száma 6,6 ezer fővel csökkent, a munkanélkülieké 6 ezer fővel nőtt.

A megye megfigyelt gazdasági szervezeteiben, 2009 első kilenc

hónapjában átlagosan 68235 fő állt **alkalmazásban**, számuk az előző év megfelelő időszakához viszonyítva 4,8 százalékkal csökkent. Az alkalmazottak negytedede szellemi foglalkozású, létszámcsökkenésük mérsékeltebb ütemű volt a fizikaiakénál. Ebben az időszakban a létszám 10 százalékot meghaladó mértékben csökkent a feldolgozóipar, az építőipar, kereskedelem, gépjárműjavítás, szállítás, raktározás és ingatlanügyletek ágazatokban. Növekedés a mezőgazdaság (1,6%), az információ, kommunikáció (2,5%), a közigazgatás (18,7%), a művészet, szórakoztatás (4,6%) és az egészségügy,

szociális ellátás (6,4%) területén tapasztalható.

Az alkalmazottak **havi bruttó átlagkeresete** 147337 forint volt, mely 1,1 százalékkal maradt el az egy évvel korábbtól. A **havi nettó átlagkereset** 98795 forint volt, ami közel 500 forinttal kevesebb, mint egy évvel ezelőtt. A megyében az átlagkereset – bruttó és nettó egyaránt – elmaradt mind a régió, mind az ország átlagától. A nettó átlagkereset stagnálása, illetve a 3,9 százalékos fogyasztói áremelkedés mellett **jelentős reálbér csökkenés következett be.**

## Csongrád megye

2009. január-szeptemberben a Csongrád megyei székhelyű legalább 5 fős vállalkozásoknál és költségvetési intézményeknél átlagosan mintegy 90 ezren **álltak alkalmazásban**, 4 százalékkal kevesebben, mint az előző év azonos időszakában. A versenyszférában alkalmazottak száma több mint 7 százalékkal mérséklődött, míg a költségvetési szerveknél dolgozóké valamelyest meghaladta az egy évvel korábbit. A nemzetgazdasági ágak többségét jellemző létszámcsökkenés az építőiparban volt a legszámottevőbb, itt 2009 I-III. negyedévében több mint ötödével kevesebben álltak alkalmazásban, mint az előző év azonos

időszakában.

A megyei székhelyű gazdálkodó szervezeteknél teljes munkaidőben foglalkoztatottak **havi bruttó átlagkeresete** 2009. január-szeptemberben 163 ezer forint volt, ezen belül a vállalkozásoknál dolgozók közel 151 ezer, a költségvetési szervezeteknél alkalmazottak 186 ezer forintot kerestek. A megyei bruttó keresetek nemzetgazdasági szinten alig egy százalékkal haladták meg az előző év január-szeptemberit. A versenyszférában mintegy 5 százalékkal emelkedett az átlagkereset, a költségvetés területén pedig (a 13. havi illetmény kifizetési szabályainak változása miatt) közel

ilyen mértékben csökkent. A gazdasági ágak közül legjelentősebben (8%) a kis létszámot foglalkoztató információ, kommunikáció gazdasági ágban nőttek a bruttó keresetek, míg a közigazgatásban dolgozók fizetése 9 százalékkal esett vissza az előző év azonos időszakához képest.

A **nettó átlagkereset** 2009 első kilenc hónapjában mintegy 106 ezer forintot tett ki a megyében, ez nem egészen 2 százalékkal több az egy évvel korábbinál. A reálkereset – a fogyasztói árak 3,9 százalékos emelkedése mellett – 2,1 százalékkal maradt el az előző év azonos időszakitól.



**Dél-alföldi Regionális Munkaügyi Központ  
Elemzési Osztály**