

# Munkaerő-piaci helyzetkép

## Dél-Alföld

### 2010. március



Dél-alföldi Regionális  
Munkaügyi Központ

Elemzési Osztály

Békéscsaba,  
Árpád sor 2/6.  
web:

<http://darmk.afsz.hu>

#### Főbb regionális adatok

Megnevezés		2010. március	2010. február	2009. március	Változás az előző hónaphoz képest		Változás az előző évhez képest	
		fő			főben	a bázis %-ában	főben	a bázis %-ában
nyilvántartott álláskereső		95 115	98 056	83 289	-2 941	97%	11 826	114%
nemenként	férfi	50 637	52 734	44 163	-2 097	96%	6 474	115%
	nő	44 478	45 322	39 126	-844	98%	5 352	114%
végzettségenként	<= 8. ált.isk.	33 865	35 171	32 124	-1 306	96%	1 741	105%
	szakmunkás	33 971	35 099	29 626	-1 128	97%	4 345	115%
	érettségi	23 040	23 532	18 600	-492	98%	4 440	124%
	diplomás	4 239	4 254	2 939	-15	100%	1 300	144%
pályakezdő		8 657	8 772	6 832	-115	99%	1 825	127%
korcsoport	< 25 éves	14 867	15 400	12 938	-533	97%	1 929	115%
	>=25 & < 50 éves	60 159	62 212	53 070	-2 053	97%	7 089	113%
	>=50 éves	20 089	20 444	17 281	-355	98%	2 808	116%
nyilvántartásba belépők	összesen	7 586	9 774	8 991	-2 188	78%	-1 405	84%
	első alkalommal	689	859	798	-170	80%	-109	86%
tartósan regisztrált*		25 074	24 669	22 456	405	102%	2 618	112%
tartósan regisztráltak aránya (%)		26,4%	25,2%	27,0%		1,2 %-pont		-0,6 %-pont
álláskeresők aránya** (%)		17,1%	17,6%	14,6%		-0,5 %-pont		2,5 %-pont

\* Egy éve, vagy annál régebben megszakítás nélkül minden hónapban szerepel a nyilvántartásban

\*\*a gazdaságilag aktív népesség %-ában

#### Áramlási információk

2010. harmadik hónapjában 2 188 fővel kevesebben, 170 fővel mérséklődött, a februárinál, valamint az addig az ismételten belépőké egy évvel korábbinál is mér- és 1 405 fővel (16%-kal) 2 018 fővel csökkent. A bel- sékeltebb *regisztrációba lépő* kevesebben, mint egy évvel pőkön belül 13 százalékot képviselnek a pályakezdők, forgalmat bonyolítottak korábban. A múlt havi ada- akárcsak a múlt hónapban. kirendeltségeink. 2010. tokhoz képest bekövetkezett A regisztrációból *kilépők* 02.21 – 03.20 közötti idő- mérséklődés nagyobb részt 2010. márciusi 10 527 fős szakban 7 586 fő kérte nyil- az ismételten belépő ügyfél- létszáma 2 862 fővel haladja vántartásba vételét a- körünk apadásának tudható meg az egy évvel korábbit, Dél-alföldi régió 27 kiren- be, tekintettel arra, hogy míg az először belépők száma deltségeinek valamelyikén, az az először belépők száma és 965 fővel a múlt havit.

#### A tartalomból:

Álláskeresők száma	2
Álláskeresők aránya	2
Összetétel adatok	2
Ellátás, végzettség	3
Állásbejelentések	3
Főbb megyei adatok	3
Kirendeltségi adatok	4
KSH információk	8

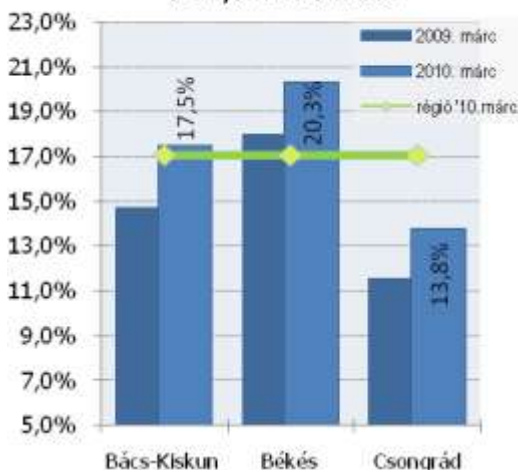
## Az álláskeresők számának változása



Régióinkban az elmúlt hónapban mérséklődött az álláskeresők száma. A márciusi zárónapon (10.03.20) regisztrált 95 115 fős álláskereső állomány már 3,0 százalékkal (2 941 fővel) alacsonyabb volt a múlt havinál, továbbra is lényegesen (14,2%-kal; 11 826 fővel) meghaladva az egy évvel korábbi értéket. A változások a régió három megyéjét egyaránt érintették, így Bácsban, Békésben és Csongrád megyében is mérséklődött az álláskeresők

száma a múlt havi adatokhoz képest, míg az elmúlt évinél továbbra is magasabb álláskeresői létszámmal kellett számolnunk. Legerőteljesebbel Csongrád megyében (+17,6%), legkisebb mértékűvel pedig Békés megyében (+8,4%). Ezidőben a régióban nyilvántartott álláskeresők 41%-át 39 380 főt regisztráltuk Bács-Kiskun megyében; 1/3-át (30 874 főt) Békés megyében, s 26%-át (24 861 főt) Csongrád megyében.

**A nyilvántartott álláskeresők arányának alakulása**

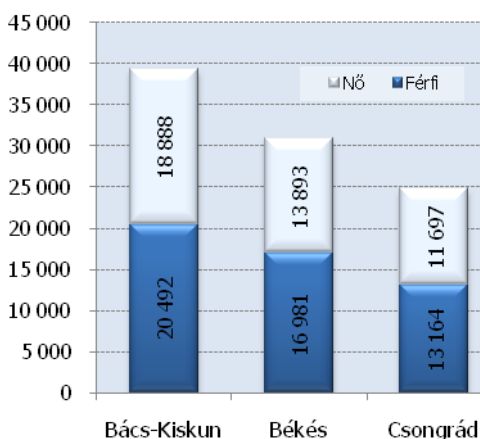


## Álláskeresők relatív szintje

A régióban nyilvántartott **álláskeresők relatív szintje** (gazdaságilag aktív népesség százalékában mért aránya) március végén 17,1% volt, fél százalékponttal kevesebb, mint egy hónappal korábban volt; s 2,5 százalékponttal meghaladva az egy évvel korábbi szintet. A mutató értéke 2010. március hónap végén a dél-alföldi megyék közül Csongrád megyében

volt a legalacsonyabb (13,8%) és Békés megyében a legmagasabb (20,3%), míg Bács-Kiskun megye 17,5%-os álláskeresői arányával képviselte a középértéket. Az elmúlt évhez képest a legjelentősebb (+2,8 százalékpontos) növekedést Bács-Kiskun megyében mértünk, míg Békés és Csongrád megyében egyaránt +2,3 százalékponttal emelkedett e szint.

**Álláskeresők száma nemenként  
2010. március**



## Nemenkénti megoszlás, korcsoportok

A regisztrált állomány változása továbbra is a férfiak körében jelentkezett erőteljesebben, létszámuk 6 474 fővel bővült az egy évvel korábbiakhoz képest a nők létszámának szerényebb – 5 352 fős – emelkedésével párhuzamosan. Nyilvántartásainkban ezidőben az álláskeresők 53,2%-a férfi. Az álláskeresők korszerkeze-

tét tekintve a regisztráltak 16%-a 25 évnél fiatalabb, 21%-a pedig már betöltötte az 50. életévét. A nyilvántartott 8657 **pályakezdő** a regisztráltak 9,1%-át képviseli. Arányuk az **egy évvel korábbihoz** képest 0,9 %-ponttal emelkedett, létszámuk pedig 1 825 fővel nőtt.

## Iskolai végzettség, ellátás, tartósan regisztráltak

Az álláskeresők átlagos **képzettségi szintje** valamelyest emelkedett az elmúlt hónap óta: 0,3 százalékponttal csökkent a 8 osztályt végzetek aránya, és minimálisan a szakmunkásoké, míg bár szerény mértékben de nőtt az érettségizettek és a főiskolát végzetek részaránya. Március végére régióinkban az álláskeresők átlagosan 3%-a kevesebb, mint 8 osztályt végzett, 1/3-uk általános iskolai, s 34%-uk szakmunkás végzettséggel rendelkezett. Az

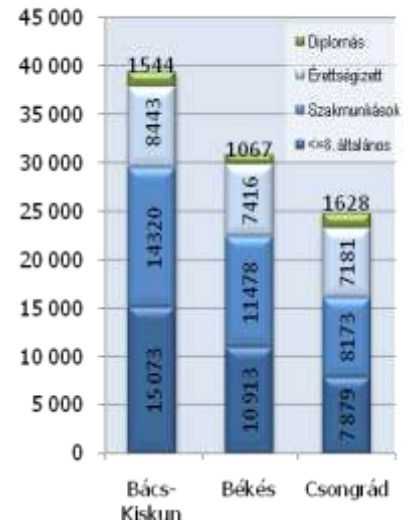
álláskeresők 2%-a szakiskolát, 13%-a szakközépiskolát, 3%-a technikumot végzett. A gimnáziumi érettségivel rendelkezők aránya 8%. Egyetemi diplomával az álláskeresők 1%-a, főiskolai végzettséggel pedig 3%-a rendelkezett.

Régióinkban a hónap végén nyilvántartott álláskeresők 22,9%-a (21,8 ezer fő) munkaügyi szervezetünktől járadék-típusú ellátásban, 10,0%-a (9,5 ezer fő) pedig se-

gélytípusú **ellátásban** részesült.

Álláskeresőink 52%-a, kevesebb, mint fél éve; 22%-a 6 hónapnál régebben, de 12 hónapnál rövidebb ideje; s 26%-a (25,1 ezer fő) egy éve, vagy annál hosszabb ideje folyamatosan szerepel a nyilvántartásokban, tehát tartósan regisztrált álláskereső. E réteg aránya megyénként 25% (Békés valamint Csongrád) és 29% (Bács-Kiskun) között változik.

Álláskeresők száma iskolai végzettségükönként - 2010.márc.



## Álláshelyek

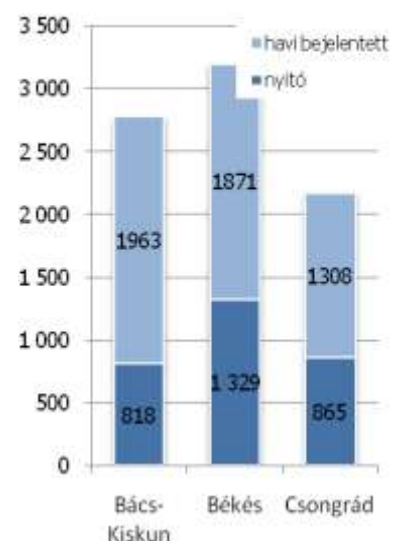
Március hónap folyamán a régióinkban bejelentett új álláshelyek száma 5142 darab volt, 74%-a az egy évvel korábbinak, és 126%-a a múlt havi adatoknak. Az időszak elején meglévő 3 012 álláshellyel együtt 8 154 álláshelyet tudunk a hónap során felkínálni munkát kereső ügyfeleinknek, 34%-át Bács-Kiskun megyében, 39%-át Békés megyében és 27%-át Csongrád megyében. A hónap során **beérke-**

**zett munkaerő-igények** 19%-a a közigazgatási ágazatba keresett munkaerőt, viszonylag nagyobb súlyt képviselt továbbá a feldolgozóipar (17%), és kereskedelem, javítás (14%) területe is.

Az állásbejelentések 44%-ához támogatási igény is kapcsolódott, jellemzően köz-jellegű munkavégzés, így közmunka, (önkormányzatnál) közcélú munka, közhasznú munka, valamint bérköltségek

támogatását célozva. **Foglalkozások szerint** a legtöbb nem támogatott bejelentett állás márciusban segédmunkás (330 fő), mezőgazdasági gépezetű; kézi anyagmozgató, csomagoló (160-160 fő); eladó (100 fő), kereskedelmi szervező és egyéb kereskedelmi foglalkozású (90+110 fő), vagyonőr (80 fő) és tehergépkocsi vezető (70 fő) munkakörökből érkeztek.

Felkínált álláshelyek száma a hónap során 2010. március



## Fontosabb adatok megyénként—2010. március

	Nyilvántartott álláskeresők száma			A nyilvántartott álláskeresők aránya a gazdaságilag aktív népesség %-ában			Nyilvántartott pályakezdő álláskeresők száma	Tartósan regisztráltak
	2010. március	2010. február	2009. március	2010. március	2010. február	2009. március		
Bács-Kiskun megye	39 380	40 342	33 654	17,5%	17,9%	14,7%	3 449	11 243
Békés megye	30 874	32 242	28 492	20,3%	21,2%	18,0%	2 784	7 680
Csongrád megye	24 861	25 472	21 143	13,8%	14,1%	11,5%	2 424	6 151
Dél-Alföld összesen	95 115	98 056	83 289	17,1%	17,6%	14,6%	8 657	25 074

## A nyilvántartott álláskeresők száma

megnevezés	álláskeresők száma (fő)					álláskeresők aránya* 2010. március
	2010. március	2010. február	2009. március	változás előző		
				hóhoz	évhez	
Kecskemét	10 262	10 557	8 887	-295	1 375	14,8%
Baja	5 857	5 905	5 075	-48	782	19,6%
Kalocsa	4 605	4 789	4 090	-184	515	19,4%
Kiskőrös	3 553	3 691	3 050	-138	503	16,4%
Kiskunfélegyháza	2 672	2 728	2 256	-56	416	13,0%
Kiskunhalas	3 573	3 549	2 661	24	912	18,3%
Bácsalmás	1 672	1 809	1 533	-137	139	25,3%
Kiskunmajsa	1 550	1 653	1 311	-103	239	18,4%
Kunszentmiklós	2 685	2 667	2 415	18	270	21,9%
Tiszakécske	1 145	1 140	972	5	173	15,3%
Jánoshalma	1 806	1 854	1 404	-48	402	30,6%
<b>Bács-Kiskun megye</b>	<b>39 380</b>	<b>40 342</b>	<b>33 654</b>	<b>-962</b>	<b>5 726</b>	<b>17,5%</b>
Békéscsaba	7 442	7 853	6 416	-411	1 026	16,8%
Békés	2 677	2 771	2 490	-94	187	27,9%
Gyula	2 427	2 525	2 137	-98	290	13,5%
Orosháza	4 078	4 185	3 413	-107	665	18,4%
Szarvas	1 610	1 663	1 725	-53	-115	13,4%
Szeghalom	3 252	3 550	3 235	-298	17	25,8%
Gyomaendrőd	2 017	2 097	1 932	-80	85	21,1%
Mezőkovácsháza	4 752	4 953	4 524	-201	228	30,5%
Sarkad	2 619	2 645	2 620	-26	-1	31,8%
<b>Békés megye</b>	<b>30 874</b>	<b>32 242</b>	<b>28 492</b>	<b>-1 368</b>	<b>2 382</b>	<b>20,3%</b>
Szeged	9 542	9 603	7 681	-61	1 861	10,6%
Csongrád	1 653	1 799	1 423	-146	230	17,5%
Hódmezővásárhely	4 252	4 325	3 649	-73	603	16,9%
Makó	3 713	3 920	3 283	-207	430	19,3%
Szentés	2 602	2 669	2 244	-67	358	13,7%
Kistelek	1 331	1 350	1 212	-19	119	18,3%
Mórahalom	1 768	1 806	1 651	-38	117	16,8%
<b>Csongrád megye</b>	<b>24 861</b>	<b>25 472</b>	<b>21 143</b>	<b>-611</b>	<b>3 718</b>	<b>13,8%</b>
<b>Dél-Alföld</b>	<b>95 115</b>	<b>98 056</b>	<b>83 289</b>	<b>-2 941</b>	<b>11 826</b>	<b>17,1%</b>

\* álláskeresők – becstelt – gazdaságilag aktív népességszám figyelembe vételével számított aránya

## Összetétel adatok — 2010. március

megnevezés	álláskereső száma (fő)						pályakezdők
	nemenként		iskolai végzettségenként				
	férfi	nő	<= 8.ált	szakmunk.	érettségi	diplomás	
Kecskemét	5 422	4 840	3 676	3 276	2 690	620	803
Baja	3 193	2 664	1 769	2 476	1 317	295	564
Kalocsa	2 349	2 256	1 736	1 871	840	158	397
Kiskőrös	1 789	1 764	1 465	1 281	710	97	378
Kiskunfélegyháza	1 350	1 322	1 034	929	628	81	215
Kiskunhalas	1 696	1 877	1 387	1 319	776	91	308
Bácsalmás	887	785	739	639	248	46	164
Kiskunmajsa	875	675	704	527	280	39	125
Kunszentmiklós	1 381	1 304	1 324	874	437	50	223
Tiszakécske	626	519	319	525	263	38	75
Jánoshalma	924	882	920	603	254	29	197
<b>Bács-Kiskun megye</b>	<b>20 492</b>	<b>18 888</b>	<b>15 073</b>	<b>14 320</b>	<b>8 443</b>	<b>1 544</b>	<b>3 449</b>
Békéscsaba	3 917	3 525	1 967	2 787	2 269	419	690
Békés	1 471	1 206	958	1 089	573	57	217
Gyula	1 380	1 047	678	897	712	140	286
Orosháza	2 110	1 968	1 192	1 623	1 114	149	336
Szarvas	866	744	449	611	455	95	171
Szeghalom	1 888	1 364	1 514	1 156	525	57	282
Gyomaendrőd	1 132	885	630	875	462	50	138
Mezőkovácsháza	2 619	2 133	2 192	1 593	898	69	415
Sarkad	1 598	1 021	1 333	847	408	31	249
<b>Békés megye</b>	<b>16 981</b>	<b>13 893</b>	<b>10 913</b>	<b>11 478</b>	<b>7 416</b>	<b>1 067</b>	<b>2 784</b>
Szeged	5 174	4 368	2 377	2 934	3 178	1 053	981
Csongrád	870	783	598	505	469	81	167
Hódmezővásárhely	2 199	2 053	1 330	1 573	1 149	200	423
Makó	1 875	1 838	1 518	1 248	874	73	304
Szentes	1 402	1 200	835	876	770	121	281
Kistelek	693	638	520	461	320	30	131
Mórahalom	951	817	701	576	421	70	137
<b>Csongrád megye</b>	<b>13 164</b>	<b>11 697</b>	<b>7 879</b>	<b>8 173</b>	<b>7 181</b>	<b>1 628</b>	<b>2 424</b>
<b>Dél-Alföld</b>	<b>50 637</b>	<b>44 478</b>	<b>33 865</b>	<b>33 971</b>	<b>23 040</b>	<b>4 239</b>	<b>8 657</b>

## Összetétel adatok, belépő forgalom – 2010. március

megnevezés	álláskereső száma (fő)				nyilvántartásba belépők száma a hónap folyamán	
	korcsoportonként			1 éven túl regisztrált	összesen	most első alkalommal
	< 25 éves	>=25 & < 50 éves	>=50 éves			
Kecskemét	1 596	6 494	2 172	2 622	885	116
Baja	880	3 725	1 252	1 853	432	51
Kalocsa	678	2 929	998	1 201	306	24
Kiskőrös	590	2 208	755	1 229	210	20
Kiskunfélegyháza	364	1 651	657	538	262	26
Kiskunhalas	557	2 461	555	1 078	251	17
Bácsalmás	248	1 061	363	543	77	12
Kiskunmajsa	247	1 009	294	429	97	6
Kunszentmiklós	423	1 669	593	756	249	10
Tiszakécske	153	711	281	219	122	3
Jánoshalma	284	1 216	306	775	68	7
<b>Bács-Kiskun megye</b>	<b>6 020</b>	<b>25 134</b>	<b>8 226</b>	<b>11 243</b>	<b>2 959</b>	<b>292</b>
Békéscsaba	1 153	4 726	1 563	1 829	532	40
Békés	463	1 741	473	905	166	10
Gyula	466	1 563	398	534	246	22
Orosháza	599	2 538	941	898	310	30
Szarvas	291	977	342	261	162	9
Szeghalom	570	2 015	667	928	188	14
Gyomaendrőd	284	1 297	436	444	208	6
Mezőkovácsháza	723	2 868	1 161	1 207	279	14
Sarkad	486	1 635	498	674	191	16
<b>Békés megye</b>	<b>5 035</b>	<b>19 360</b>	<b>6 479</b>	<b>7 680</b>	<b>2 282</b>	<b>161</b>
Szeged	1 490	6 156	1 896	1 873	1 104	126
Csongrád	266	1 042	345	352	128	5
Hódmezővásárhely	655	2 698	899	1 166	340	30
Makó	513	2 280	920	1 051	313	30
Szentes	442	1 584	576	737	219	30
Kistelek	198	805	328	398	97	8
Mórahalom	248	1 100	420	574	144	7
<b>Csongrád megye</b>	<b>3 812</b>	<b>15 665</b>	<b>5 384</b>	<b>6 151</b>	<b>2 345</b>	<b>236</b>
<b>Dél-Alföld</b>	<b>14 867</b>	<b>60 159</b>	<b>20 089</b>	<b>25 074</b>	<b>7 586</b>	<b>689</b>

## A bejelentett betöltetlen álláshelyek havi mérlege Dél-Alföld — 2010. március

Megnevezés	Előző havi záró állomány	A hónap folyamán bejelentett álláshelyek száma	Havi érvényes bejelentések	A hónap folyamán megszűnt álláshelyek	Tárgyhavi záró állomány
Bács-Kiskun megye	818	1 963	2 781	1 918	863
Békés megye	1 329	1 871	3 200	1 795	1 405
Csongrád megye	865	1 308	2 173	1 365	808
Dél-Alföld összesen	<b>3 012</b>	<b>5 142</b>	<b>8 154</b>	<b>5 078</b>	<b>3 076</b>
A. - mezőgazdaság, vadgazdálkodás, erdőgazdálkodás	164	623	787	570	217
B. - halgazdálkodás	0	2	2	1	1
C. - bányászat	2	6	8	3	5
D. - feldolgozóipar	710	888	1 598	1 102	496
E. - villamosenergia-, gáz-, gőz-, vízellátás	6	16	22	11	11
F. - építőipar	116	415	531	300	231
G. - kereskedelem, javítás	252	712	964	535	429
H. - szálláshely-szolgáltatás, vendéglátás	70	177	247	149	98
I. - szállítás, raktározás, posta, távközlés	65	87	152	92	60
J. - pénzügyi közvetítés	157	156	313	133	180
K. - ingatlanügyletek, gazdasági szolgáltatás	375	546	921	477	444
L. - közigazgatás, védelem; kötelező társadalombizt.	829	972	1 801	1 167	634
M. - oktatás	59	192	251	179	72
N. - egészségügyi, szociális ellátás	89	112	201	142	59
O. - egyéb közösségi, személyi szolgáltatás	118	235	353	214	139
P. - háztartások tevékenysége			0	0	
Q. - területen kívüli szervezet	0	3	3	3	0
Dél-Alföld összesen	<b>3 012</b>	<b>5 142</b>	<b>8 154</b>	<b>5 078</b>	<b>3 076</b>
támogatott	1 283	2 274	3 557	2 589	968
nem támogatott	1 729	2 868	4 597	2 489	2 108
Dél-Alföld összesen	<b>3 012</b>	<b>5 142</b>	<b>8 154</b>	<b>5 078</b>	<b>3 076</b>

Alapadatok forrása: KSH Statisztikai tükör 2009. IV. negyedév

## Foglalkoztatottság, munkanélküliség, keresetek

## Bács-Kiskun megye

## AKTIVITÁSI ADATOK 2009. IV. NEGYEDÉV

Megnevezés	Bács	Békés	Csongrád	Régió- ban	Orszá- gosan
	megye				
foglalkoztatottak <b>ezer fő</b>	189,4	124,9	163,4	477,7	3782,8
munkanélküliek	24,0	19,9	14,3	58,2	442,1
gazdaságilag aktívak	213,4	144,8	177,7	535,9	4224,9
gazdaságilag inaktívak	191,1	136,1	149,3	476,5	3459,1
15-74 éves népesség	404,5	280,9	327,0	1012,4	7684,0
aktivitási arány %	52,8	51,5	54,3	52,9	55,0
foglalkoztatási ráta	46,8	44,5	50,0	47,2	49,2
munkanélküliségi ráta	11,2	13,7	8,0	10,9	10,5

Forrás: KSH stADAT

Az elmúlt évben tovább romlott a megye foglalkoztatási helyzete. A KSH munkaerő-piaci felmérése szerint 2009. IV. negyedévben a 15–74 éves népességből 189 ezer főt foglalkoztattak, hétezer fővel kevesebbet, mint egy évvel korábban. A munkanélküliek száma elérte a 24 ezer főt, az elhelyezkedni kívánók körében egyötödöt meghaladó a növekedés mértéke. Mindezek következtében a foglalkoztatottak aránya másfél százalékponttal csökkent, a munkanélküliségi ráta viszont 2 százalékponttal emelkedett.

A munkaerő-piaci helyzet romlása az intézményi statisztikában is megmutatkozik. A **legalább 5 főt foglalkoztató megyei székhelyű munkáltatók** ugyanis az elmúlt évben átlagosan 4%-kal (országosan is ugyanennyivel) kevesebb munkavállalónak biztosítottak munkalehetőséget, mint 2008-ban. Az elsősorban fizikai munkaköröket érintő gazdasági válság miatt azonban állománycsoportonként igen számottevő a különbség: míg a fizikaiak 6%-kal kevesebben voltak, addig a szellemi munkakörökben dolgozók létszáma, ha minimális mértékben is, de emelkedett.

A gazdasági ágak közül legnagyobb mértékben (együtizeddel) az ipar, a kereskedelem és gépjárműjavítás, valamint az adminisztratív és szolgáltatást támogató tevékenységek esetében csökkent az alkalmazotti létszám. Érzékelhető mértékű létszámbővülésre egyébként csak a nem anyagi szolgáltatások egyes területein – pl. ingatlanügyletek, pénzügyi, biztosítási tevékenység – került sor.

A teljes munkaidőben alkalmazásban állók **havi bruttó átlagkeresete** az elmúlt évben 154200 Ft volt, néhány tized százalékkal kevesebb a 2008. évinél. Országosan sem sokkal kedvezőbb a helyzet, mindössze fél százalékos a bővülés, a megyei és az országos keresetek között azonban így tovább nyílt a bérrellő, a megyei keresetek 23%-kal voltak alacsonyabbak. A 13. havi illetmények megszüntetésének következtében leginkább a költségvetési szervek és intézményeik alkalmazotti keresetei csökkentek, melynek mértéke Bács-Kiskunban 7% volt. A bruttó keresetek növekedéséről csak a vállalkozások esetében beszélhetünk, de itt sem érte el a 3%-ot. Gazdasági áganként tekintve leginkább az információs, kommunikációs tevékenységet végzők keresetei emelkedtek, a 193 ezer forint 21%-kal magasabb a 2008. évinél. Ugyanakkor a közigazgatásban, a pénzügyi, biztosítási ágazatokban dolgozók bruttó keresete egytized körüli mértékben csökkent.

A nettó keresetek havi átlagos értéke a 103 ezer forintot közelítette,

amely a 2008. évit 1%-kal haladta meg. Országosan valamivel kedvezőbb a kép, de a növekedés mértéke itt sem érte el a 2%-ot. Miután a fogyasztói árak átlagosan 4,2%-kal emelkedtek 2009-ben, a **nettó keresetek reálértéke** 3%-kal visszaesett a megyében. A vásárlóerő csökkenés néhány gazdasági ág kivételével (információ, kommunikáció, ingatlanügyletek, valamint adminisztratív és szolgáltatást támogató tevékenység) valamennyi területen nyomon követhető, melynek mértéke a közigazgatásban és a pénzügyi szférában az egytizednél is nagyobb volt.

A teljes munkaidőben alkalmazásban állók **havi bruttó munkajövedelme** 2009-ben mintegy 163 ezer forintot tett ki (nagyságrendjét tekintve megegyezett a 2008. évvél), melyből egyéb munkajövedelemként havi átlagban kb. 8400 Ft-ot számfejtettek részükre. A nem rendszeres munkajövedelmek részesedése tehát 5% volt, amely arány a vállalkozásoknál meghaladta a 4, a költségvetési és a nonprofit szervezeteknél pedig 6%-ot.



## Békés megye

2009. évben a KSH lakossági felmérése szerint a megyében élő **15–74 éves népesség** száma 282,3 ezer fő volt, 6,1 ezerrel kevesebb, mint egy évvel korábban. Ebben az időszakban a foglalkoztatottak átlagos száma 124,5 ezer, a munkanélkülieké 19,3 ezer fő volt. Az előző év azonos időszakához viszonyítva a munkanélküliek száma 4,5 ezer fővel emelkedett, a foglalkoztatottak száma 5,9, az inaktívoké 4,7 ezer fővel csökkent.

Békés megyében az aktivitási arány 2,0, a foglalkoztatási ráta 0,4, a munkanélküliségi ráta 2,2 százalékponttal emelkedett, mely utóbbi Szabolcs- Szatmár-Bereg, Borsod-

Abaúj-Zemplén és Nógrád megyék után a 4. legmagasabb az országban.

A megye **megfigyelt gazdasági szervezeteiben** 2009. során havonta átlagosan 68 030 fő állt **alkalmazásban**, számuk az előző év azonos időszakához viszonyítva közel 5%-kal csökkent. Ezen belül a szellemi foglalkozásúaké a fizikaiakénál kevésbé, így Békés megyében átlagosan 27 296 szellemi és 40 734 fő fizikai foglalkozású alkalmazott volt a vizsgált időszakban. Az alkalmazásban állók mintegy kilenctizede teljes munkaidőben dolgozott.

Jelentősebb létszámnövekedés csak a közigazgatás, védelem és az egészségügyi, szociális ellátás területén történt, míg a legtöbben az ingatlan-

ügyletek, és a feldolgozóipari ágazatokat hagyták el.

Az alkalmazásban állók havi bruttó átlagkeresete 149 ezer forint volt, amely 1,2%-kal maradt el az egy évvel korábbitól. A megyei bruttó átlagkereset közel 3 ezer forinttal csökkent az előző évhez viszonyítva; az országos átlagnál így több mint 50 ezer forinttal kevesebb. A **havi nettó átlagkereset** 100 ezer forint volt, ezen belül a fizikai foglalkozásúak közel 18 ezer forinttal kevesebbet, a szellemiek viszont 23,5 ezerrel többet kaptak kézhez. 2009-ben az emelkedés átlagos mértéke 0,5% volt, de a 4,2%-os fogyasztói árindex növekedés miatt reálbér csökkenésről beszélhetünk.

## Csongrád megye

2009-ben a megyei székhelyű legalább 5 fős vállalkozásoknál és költségvetési intézményeknél átlagosan mintegy 90 ezren álltak alkalmazásban, 4%-kal kevesebben, mint az előző évben. A versenyszférában alkalmazottak száma közel 7%-kal mérséklődött, míg a költségvetési szerveknél dolgozóké valamelyest meghaladta az egy évvel korábbit.

Az egyes gazdasági ágak létszáma igen eltérően alakult. Növekedést csupán néhány gazdasági ágban könyvelhettek el: az információ, kommunikáció területén alkalmazásban állók száma közel 23%-kal bővült, míg a tudományos és műszaki tevékenység, illetve a közigazgatás alkalmazotti köre 5%-kal emelkedett 2008-hoz képest. Ezzel szemben a legjelentősebb, 20%-os létszámcsökkenés az építőipart érintette, de több mint 10%-os létszámfogyást szenvedett el a kereskedelem, illetve a művészet és szabadidő

nemzetgazdasági ág is. Az alkalmazottak csaknem háromtizedét foglalkoztató iparban 4,5%-kal dolgoztak kevesebben, mint egy évvel korábban.

A megyei székhelyű gazdálkodó szervezeteknél teljes munkaidőben alkalmazásban állók havi bruttó átlagkeresete 2009-ben nem egészen 166 ezer forint volt, ezen belül a vállalkozásoknál dolgozók közel 154 ezer, a költségvetési szervezeteknél alkalmazottak 188 ezer forintot kerestek. A megyei bruttó keresetek összességében az előző évi szinten maradtak, a versenyszférában 3,5%-kal emelkedtek az átlagkeresetek, a költségvetés területén pedig (a 13. havi illetmény kifizetési szabályainak változása miatt) 6%-kal csökkentek.

A megyei keresetek országostól való lemaradása továbbra sem csökkent, nemzetgazdasági szinten 17%-ot tett ki.

A gazdasági ágak közül legjelentősebben, 10%-kal a kis létszámú foglalkoztató információ, kommunikáció gazdasági ágban nőttek a bruttó keresetek, míg a közigazgatásban dolgozók fizetése közel ugyanennyivel esett vissza az előző évhez képest. Az ágazatonkénti kereset különbségek továbbra is jelentősek. A megyei kereseti rangsort 2009-ben az ipar részét képező energiaszektor vezette, amit kis lemaradással a pénzügyi közvetítés követett. A legrosszabbul fizető gazdasági ág ezúttal is a szálláshely-szolgáltatás, vendéglátás volt.

A nettó **átlagkereset** 2009-ben mintegy 108 ezer forintot tett ki a megyében, ez 1,5%-kal haladta meg az egy évvel korábbit. A reálkereset – a fogyasztói árak 4,2%-os emelkedése mellett – 2,6%-kal maradt el az előző évitől.



**Dél-alföldi Regionális Munkaügyi Központ  
Elemzési Osztály**