



CSONGRÁD MEGYEI  
KORMÁNYHIVATAL  
MUNKAÜGYI KÖZPONT

## Munkaerő-piaci helyzetkép

### Csongrád megye

2011. május



Készítette: Fejes Ágnes  
elemző

---

☒ 6721 Szeged, Bocskai u. 10-12.

☎ +36 (62) 561- 561

☎ +36 (62) 561-512

🌐 [www.csmkh.hu](http://www.csmkh.hu)

✉ [csongradkh-mk@LAB.HU](mailto:csongradkh-mk@LAB.HU)

# Munkaerő-piaci helyzetkép

## Csongrád megye

### 2011. május

#### A tartalomból:

Főbb megyei adatok	2
Áramlási információk	3
Álláskeresők száma	3
Álláskeresők aránya	3
Összetétel adatok	4
Ellátás, végzettség	4
Állásbejelentések	5
Megyei állás adatok	5
Kirendeltségi adatok	6
KSH információk	7

#### Főbb megyei adatok

Csongrád megye	2010	2011		Változás az előző		Változás az előző	
	május	április	május	hónaphoz	évhez	hónaphoz	évhez
	fő			% -ban		főben	
<b>Nyilvántartott álláskeresők száma</b>	<b>21596</b>	<b>23262</b>	<b>21800</b>	<b>93,7</b>	<b>100,9</b>	<b>-1462</b>	<b>204</b>
Férfi	11005	11588	10748	92,8	97,7	-840	-257
Nő	10591	11674	11052	94,7	104,4	-622	461
legfeljebb ált. iskola	6847	7545	7090	94,0	103,5	-455	243
szakmunkásképző, szakiskola	6847	7107	6589	92,7	96,2	-518	-258
szakközépiskola, technikum	4413	4758	4478	94,1	101,5	-280	65
gimnázium	1942	2144	2003	93,4	103,1	-141	61
diplomás	1547	1708	1640	96,0	106,0	-68	93
25 évnél fiatalabb	3153	3426	3095	90,3	98,2	-331	-58
50 éves és idősebb	5057	5565	5322	95,6	105,2	-243	265
Nyilvántartásba belépő	2061	2623	2197	83,8	106,6	-426	136
Első alkalommal belépő	182	191	151	79,1	83,0	-40	-31
RSZS+RÁT+BPJ	3664	4524	4312	95,3	117,7	-212	648
álláskeresői járadék	4630	4630	4291	92,7	92,7	-339	-339
álláskeresői segély	1840	1826	1795	98,3	97,6	-31	-45
Tartósan (1 éven túl) regisztráltak	5984	5932	5590	94,2	93,4	-342	-394
Tartós munkanélküli arány	27,7%	25,5%	25,6%	100,6	92,5	0,1%	-2,1% *
<b>Nyilvántartott pályakezdő álláskeresők száma</b>	<b>2054</b>	<b>2310</b>	<b>2058</b>	<b>89,1</b>	<b>100,2</b>	<b>-252</b>	<b>4</b>
<b>A nyilvántartott álláskeresők aránya (a gazdaságilag aktív népesség százalékában)</b>	<b>12,0</b>	<b>12,3</b>	<b>11,5</b>	<b>93,5</b>	<b>95,8</b>	<b>-0,8</b>	<b>-0,5</b> *

\* százalékpont

#### Fontosabb adatok térségenként —2011. május

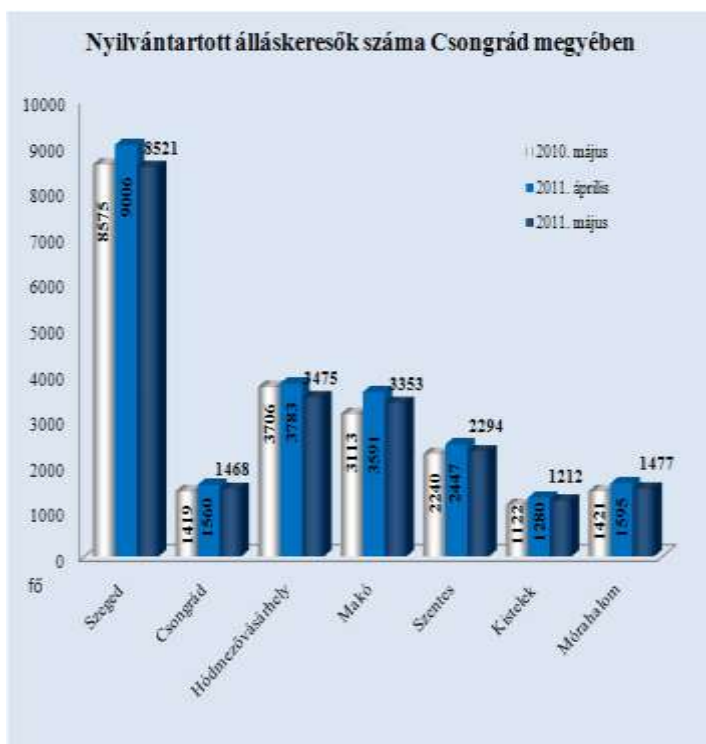
Kirendeltségek	Nyilvántartott álláskeresők száma (fő)			A nyilvántartott álláskeresők aránya (a gazdaságilag aktív népesség százalékában) %			Nyilvántartott pályakezdő álláskeresők száma (fő)	Tartósan regisztrált álláskeresők száma (fő)*
	2010. május	2011. április	2011. május	2010. május	2011. április	2011. május		
Szeged	8575	9006	8521	9,6	9,6	9,1	847	1709
Csongrád	1419	1560	1468	15,0	15,8	14,8	138	316
Hódmezővásárhely	3706	3783	3475	14,7	14,3	13,2	364	1059
Makó	3113	3591	3353	16,2	17,8	16,6	258	902
Szentes	2240	2447	2294	11,8	12,3	11,5	208	739
Kistelek	1122	1280	1212	15,5	16,8	16,0	111	398
Mórahalom	1421	1595	1477	13,5	14,5	13,4	132	467
<b>Csongrád megye</b>	<b>21 596</b>	<b>23 262</b>	<b>21 800</b>	<b>12,0</b>	<b>12,3</b>	<b>11,5</b>	<b>2 058</b>	<b>5 590</b>
<b>Magyarország</b>	<b>556 205</b>	<b>611 980</b>	<b>572 013</b>	<b>12,7</b>	<b>13,8</b>	<b>11,9</b>	<b>47 043</b>	<b>157 555</b>

\* Egy éve, vagy annál régebben megszakítás nélkül minden hónapban szerepel a nyilvántartott álláskeresők állományában

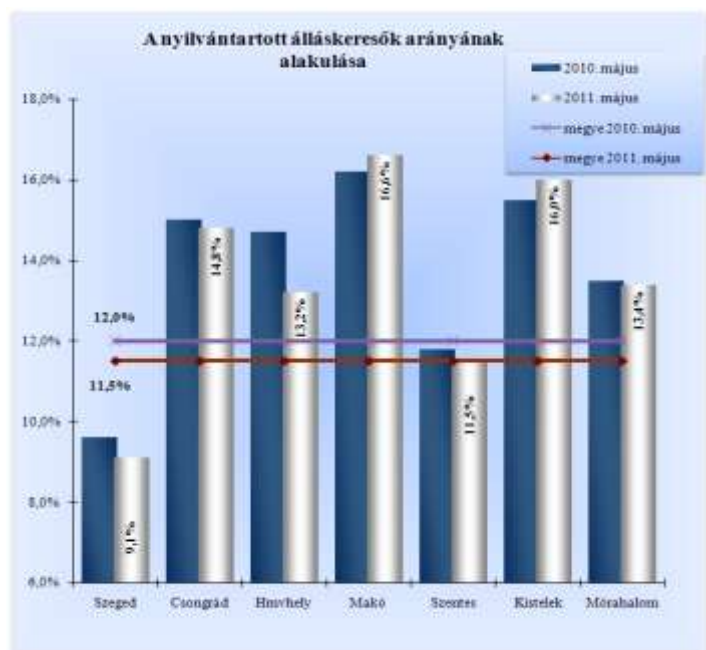
## Áramlási információk

2011. május hónapban 2 197 fő kérte nyilvántartásba vételét a megye 7 kirendeltségének valamelyikén, mely 6,6 %-kal, 136 fővel több az egy évvel korábbinál, illetve 426 fővel, 16,2 százalékkal marad el az előző havi beáramlástól. Az összes beáramló közül az újonnan belépő ügyfelek száma 151 fő. A teljes belépő létszám tíz százaléka, 214 fő pályakezdő, közülük negyvenen először lettek ügyfeleink. A regisztrációból kilépők tárgyhavi 3 659 fős létszáma 421 fővel, tíz százalékkal kevesebb az áprilisinál, az egy évvel korábbi kiáramlástól is száz fővel marad el.

### Májusban, a megyében tovább csökkent az álláskeresők száma



Csongrád megyében 2011. május végén a nyilvántartott álláskeresők száma **21 800 fő** lett, amely 1 462 fővel, 6,3 %-kal volt kevesebb, mint az **előző hónap** végén. Az álláskeresők 39 %-a (8 521 fő) a szegedi, 16%-a (3 475 fő) a hódmezővásárhelyi, 15 %-a (3 353 fő) a makói kirendeltségi állományban szerepelt. Egy hónap alatt mindegyik térségben csökkent a létszám, Szegeden 485 fővel, Hódmezővásárhelyen 308 fővel, Makón 238 fővel. Az **előző év** azonos időszakával összevetve a tényadatokat, megyei szinten 204 fős létszámtöbblet látszik. A kirendeltségek közül egy év távlatában Hódmezővásárhelyen 231 fővel, Szegeden 54 fővel esett vissza az álláskeresők száma. Makón 240 fővel, Kisteleken 90 fővel (8%-kal) haladja meg a nyilvántartásban lévők száma az egy évvel korábbit.



### Álláskeresők relatív szintje

A megyében nyilvántartott álláskeresők relatív szintje (gazdaságilag aktív népesség százalékában mért aránya) 2011. május végén 11,5 % volt, az egy hónappal korábbitól 0,8 %-ponttal alacsonyabb, az egy évvel korábbi szinttől 0,6 %-ponttal marad el. A mutató értéke a tárgyhónap végén a megye térségei közül továbbra is Szegeden volt a legalacsonyabb (9,1 %) illetve Makón (16,6%) a legmagasabb. Az előző évhez képest Hódmezővásárhelyen 1,5%-ponttal, Szegeden 0,5 %-ponttal lett alacsonyabb a ráta szintje.

### Nemenkénti megoszlás, korcsoportok, pályakezdők

A megyében, ebben a hónapban a nők aránya 50,7%-os volt az álláskeresők között. Egy hónap alatt a nők száma 622, a férfiaké 840 fővel lett kevesebb. Egy év távlatában a férfiak száma 257 fővel esett vissza, a nőké azonban 461 fővel emelkedett. A térségek közül Szegeden, Csongrádon és Mórahalmon nem érte el a nők aránya az 50 %-ot.

Az álláskeresők korszerkezete nem változott, egy hónap alatt: a regisztráltak kevesebb, mint 14 %-a (3 095 fő) 25 évnél fiatalabb, 24 %-a pedig már betöltötte az 50. életévét.

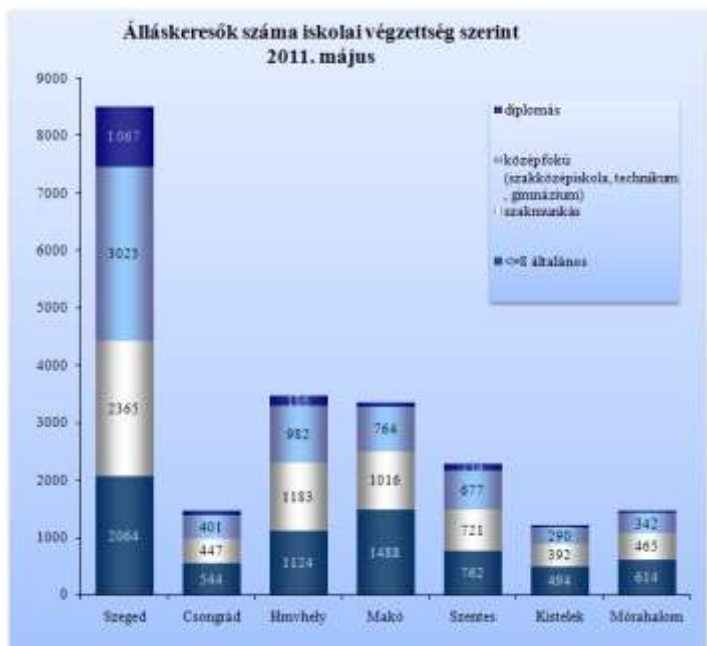
A nyilvántartásban szereplő **2 058 fő pályakezdő** a regisztráltak 9,4 %-át képviseli. A fiatalok száma 252 fővel kevesebb az előző havinál, illetve közel azonos az egy évvel korábbi pályakezdő létszámmal, attól mindössze 4 fővel több.



### Iskolai végzettség, ellátások

Az álláskeresők iskolai végzettségenkénti összetétele áprilishoz képest kisebb mértékben változott. 2011. május végén, a megyében nyilvántartott álláskeresők 32,5 %-a, 7 090 fő legfeljebb 8 osztályt végzett, 30%-uk szakmunkás, illetve szakiskolai végzettségű. Az álláskeresők 17 %-a szakközépiskolát, 3,6 %-a technikumot végzett. A gimnáziumi érettségivel rendelkezők aránya 9,2 % (2 003 fő). Diplomával az álláskeresők 7,5 %-a rendelkezett, számuk 1 640 fő, mely 6 %-kal, 93 fővel több az egy évvel korábinál.

Csongrád megyében a hónap végén nyilvántartott álláskeresők 20 %-a, közel 4 300 fő munkaügyi szervezetünktől járadékban, 8 %-a (1,8 ezer fő) pedig segélytípusú ellátásban részesült. A RÁT+BPJ-ben részesülők száma május végén 4 312 fő volt, mely több mint kétszáz fővel csökkent egy hónap alatt.



Álláskeresőink 52,6 %-a kevesebb, mint fél éve; 21,8 %-a 6 hónapnál régebben, de 12 hónapnál rövidebb ideje; 25,6 %-a (5 590 fő) egy éve, vagy annál hosszabb ideje folyamatosan szerepel a nyilvántartásokban, tehát **tartósan regisztrált álláskereső**. E réteg aránya a megyében 20,1% (Szeged) és 32,8 % (Kistelek) között alakult.

## Álláshelyek



Május hónapban a megye kirendeltségein bejelentett új álláshelyek száma 2 093 darab volt, mely az egy évvel korábbinak 1,6-szerese. A hónap elején meglévő 1 873 álláshellyel együtt közel négyezer álláshelyet tudunk a hónap során felkínálni munkát kereső ügyfeleinknek, több mint felét, 53 %-át (2 096) Szegeden, 15 %-át Hódmezővásárhelyen. Az időszak során beérkezett munkaerő-igények 30 százaléka közfoglalkoztatás keretében jelent meg, 14 % a feldolgozóipar, 10 % a kereskedelem, 9 % az építőipar területéről származott. Az állásbejelentések 51 %-ához támogatási igény is kapcsolódott. Foglalkozások szerint a legtöbb állás segédmunkás, takarító, eladó, egyéb gépek, berendezések szerelői, javítói, irodai adminisztrátor, festő, mázoló, konyhai kisegítő munkakörökben érkezett.

### A bejelentett betöltetlen álláshelyek száma Csongrád megyében -2011. május

2011. május hónap					
Csongrád megye	Nyitónapi üres álláshelyek száma	Új bejelentett álláshelyek száma	Rendelkezésre álló (érintett) álláshelyek száma	Megszűnt álláshelyek száma	Zárónapi üres álláshelyek száma
A. - mezőgazdaság, vadgazdálkodás, erdőgazdálkodás	77	125	202	-87	115
B. - halgazdálkodás	0	0	0	0	0
C. - bányászat	2	0	2	-1	1
D. - feldolgozóipar	183	284	467	-247	220
E. - villamosenergia-, gáz-, gőz-, vízellátás	11	20	31	-13	18
F. - építőipar	55	196	251	-137	114
G. - kereskedelem, javítás	124	212	336	-167	169
H. - szálláshely-szolgáltatás, vendéglátás	62	83	145	-94	51
I. - szállítás, raktározás, posta, távközlés	37	26	63	-32	31
J. - pénzügyi közvetítés	37	59	96	-40	56
K. - ingatlanügyletek, gazdasági szolgáltatás	87	229	316	-130	186
L. - közigazgatás, védelem; kötelező társadalombiztosítás	537	442	979	-546	433
M. - oktatás	119	97	216	-136	80
N. - egészségügyi, szociális ellátás	81	114	195	-85	110
O. - egyéb közösségi, személyi szolgáltatás	459	201	660	-450	210
Q. - területen kívüli szervezet	2	5	7	-6	1
<b>összesen</b>	<b>1 873</b>	<b>2 093</b>	<b>3 966</b>	<b>-2 171</b>	<b>1 795</b>
Támogatott	1 285	1 058	2 343	-1 440	903
Nem támogatott	588	1 035	1 623	-731	892
<b>összesen</b>	<b>1 873</b>	<b>2 093</b>	<b>3 966</b>	<b>-2 171</b>	<b>1 795</b>
Szeged	1 019	1 077	2 096	-1 017	1 079
Csongrád	117	112	229	-137	92
Hódmezővásárhely	351	230	581	-299	282
Makó	132	210	342	-283	59
Szentés	69	162	231	-155	76
Kistelek	105	139	244	-139	105
Mórahalom	80	163	243	-141	102
<b>összesen</b>	<b>1 873</b>	<b>2 093</b>	<b>3 966</b>	<b>-2 171</b>	<b>1 795</b>



*A nyilvántartott álláskeresők száma, összetétele-2011. május*

Kirendeltségek	álláskeresők száma (fő)					álláskeresők
	2010.	2011.	2011.	változás előző		aránya*
	május	április	május	hóhoz	évhez	2011. május
Szeged	8575	9006	8521	-485	-54	9,1
Csongrád	1419	1560	1468	-92	49	14,8
Hódmezővásárhely	3706	3783	3475	-308	-231	13,2
Makó	3113	3591	3353	-238	240	16,6
Szentes	2240	2447	2294	-153	54	11,5
Kistelek	1122	1280	1212	-68	90	16,0
Mórahalom	1421	1595	1477	-118	56	13,4
<b>Csongrád megye</b>	<b>21 596</b>	<b>23 262</b>	<b>21 800</b>	<b>-1 462</b>	<b>204</b>	<b>11,5</b>

\* álláskeresők – becstelt – gazdaságilag aktív népességszám figyelembe vételével számított aránya

Kirendeltségek	álláskeresők száma (fő)					
	nemenként		iskolai végzettségenként			
	férfi	nő	<= 8.ált	szakmunkás	érettségi	diplomás
Szeged	4589	4417	2 064	2 365	3 025	1 067
Csongrád	809	751	544	447	401	76
Hódmezővásárhely	1786	1997	1 124	1 183	982	186
Makó	1707	1884	1 488	1 016	764	85
Szentes	1218	1229	762	721	677	134
Kistelek	643	637	494	392	290	36
Mórahalom	836	759	614	465	342	56
<b>Csongrád megye</b>	<b>11 588</b>	<b>11 674</b>	<b>7 090</b>	<b>6 589</b>	<b>6 481</b>	<b>1 640</b>

Kirendeltségek	álláskeresők száma (fő)				nyilvántartásba belépők száma a hónap folyamán	
	korcsoportonként			1 éven túl regisztrált	összesen	most első alkalommal
	< 25 éves	>=25 & < 50 éves	>=50 éves			
Szeged	1 277	5 390	1 854	1709	966	98
Csongrád	217	880	371	316	189	8
Hódmezővásárhely	506	2 142	827	1059	304	11
Makó	426	1 982	945	902	308	16
Szentes	316	1 418	560	739	182	9
Kistelek	153	701	358	398	106	5
Mórahalom	200	870	407	467	142	4
<b>Csongrád megye</b>	<b>3 095</b>	<b>13 383</b>	<b>5 322</b>	<b>5 590</b>	<b>2 197</b>	<b>151</b>