



CSONGRÁD MEGYEI
KORMÁNYHIVATAL
MUNKAÜGYI KÖZPONT

Munkaerő-piaci helyzetkép

Csongrád megye

2011. augusztus



Készítette: Fejes Ágnes
elemző

☒ 6721 Szeged, Bocskai u. 10-12.

☎ +36 (62) 561- 561

☎ +36 (62) 561-512

🌐 www.csmkh.hu

✉ csongradkh-mk@LAB.HU

Munkaerő-piaci helyzetkép

Csongrád megye

2011. augusztus

A tartalomból:

Főbb megyei adatok	2
Áramlási információk	3
Álláskeresők száma	3
Álláskeresők aránya	3
Összetétel adatok	4
Ellátás, végzettség	4
Állásbejelentések	5
Megyei állás adatok	5
Kirendeltségi adatok	6
KSH információk	7

Főbb megyei adatok

Csongrád megye	2010	2011		változás az előző		változás az előző	
	augusztus	július	augusztus	hónaphoz	évhez	hónaphoz	évhez
	fő			% -ban		főben	
Nyilvántartott álláskeresők száma	20658	20791	20497	98,6	99,2	-294	-161
férfi	10022	10018	9760	97,4	97,4	-258	-262
nő	10636	10773	10737	99,7	100,9	-36	101
legfeljebb ált. iskola	6441	6469	6377	98,6	99,0	-92	-64
szakmunkásképző, szakiskola	6201	6114	5985	97,9	96,5	-129	-216
szakközépiskola, technikum	4379	4422	4406	99,6	100,6	-16	27
gimnázium	1922	2001	1975	98,7	102,8	-26	53
diplomás	1715	1785	1754	98,3	102,3	-31	39
25 évnél fiatalabb	3354	3277	3284	100,2	97,9	7	-70
50 éves és idősebb	4827	5000	4980	99,6	103,2	-20	153
nyilvántartásba belépő	2498	2791	2492	89,3	99,8	-299	-6
első alkalommal belépő	301	418	297	71,1	98,7	-121	-4
RSZS+RÁT+BPJ	3616	3825	3807	99,5	105,3	-18	191
álláskeresési járadék	4140	4019	3994	99,4	96,5	-25	-146
álláskeresési segély	1919	1758	1721	97,9	89,7	-37	-198
tartósan (1 éven túl) regisztráltak	5642	5406	5260	97,3	93,2	-146	-382
tartós munkanélküli arány	27,3%	26,0%	25,7%	98,7	94,0	-0,3%	-1,6%
Nyilvántartott pályakezdő álláskeresők száma	2455	2350	2347	99,9	95,6	-3	-108
A nyilvántartott álláskeresők aránya (a gazdaságilag aktív népesség százalékában)	11,5	11,0	10,9	99,1	94,8	-0,1	-0,6

* százalékpont

Fontosabb adatok térségenként —2011. augusztus

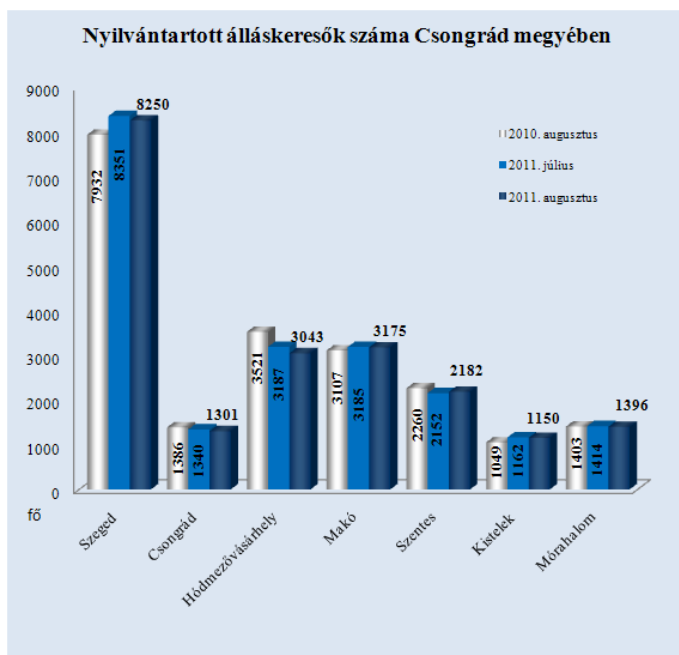
Kirendeltségek	Nyilvántartott álláskeresők száma (fő)			A nyilvántartott álláskeresők aránya (a gazdaságilag aktív népesség százalékában) %			Nyilvántartott pályakezdő álláskeresők száma (fő)	Tartósan regisztrált álláskeresők száma (fő)*
	2010. augusztus	2011. július	2011. augusztus	2010. augusztus	2011. július	2011. augusztus		
Szeged	7932	8351	8250	8,8	8,9	8,8	925	1636
Csongrád	1386	1340	1301	14,7	13,5	13,1	162	260
Hódmezővásárhely	3521	3187	3043	14,0	12,1	11,5	380	988
Makó	3107	3185	3175	16,2	15,8	15,8	323	875
Szentes	2260	2152	2182	11,9	10,8	11,0	276	691
Kistelek	1049	1162	1150	14,5	15,3	15,1	133	375
Mórahalom	1403	1414	1396	13,4	12,8	12,7	148	435
Csongrád megye	20 658	20 791	20 497	11,5	11,0	10,9	2 347	5 260
Magyarország	546 094	554 207	548 956	12,5	12,5	12,4	56 289	144 177

* Egy éve, vagy annál régebben megszakítás nélkül minden hónapban szerepel a nyilvántartott álláskeresők állományában

Áramlási információk

2011. augusztus hónapban, az előző hónappal összevetve 10 %-kal kevesebben, **2 492-en kérték nyilvántartásba** vételüket a megye 7 kirendeltségének valamelyikén, mely szinte megegyezik egy évvel korábbi beáramlással, attól mindössze 6 fővel tér el. Az összes beáramló közül az újonnan belépő ügyfelek száma 418 fő, mely 30 %-kal marad el az előző havitól. A teljes belépő létszám **17 %-a, 426 fő pályakezdő**, közülük 163-an először lettek ügyfeleink. A regisztrációból kilépők tárgyhavi 2 786 fős létszáma 79 fővel, 2,8 százalékkal kevesebb a júliusinál, az egy évvel korábbi kiáramlástól azonban 11,5%-kal több.

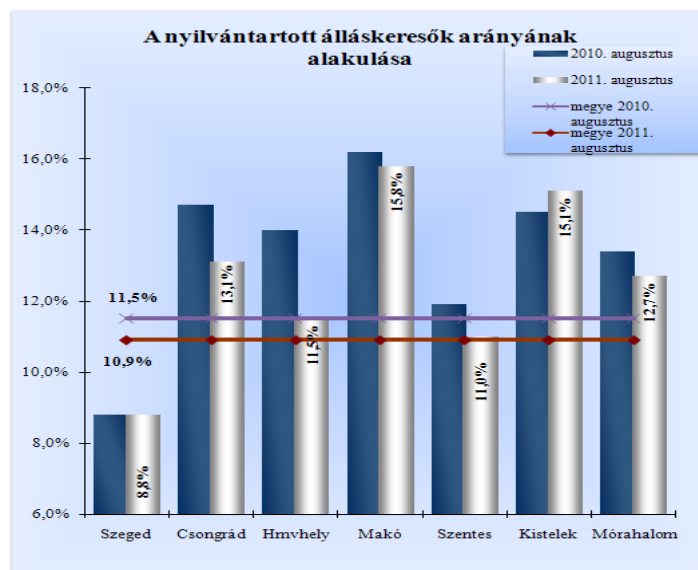
Augusztusban, a megyében közel háromszáz fővel csökkent az álláskeresők száma



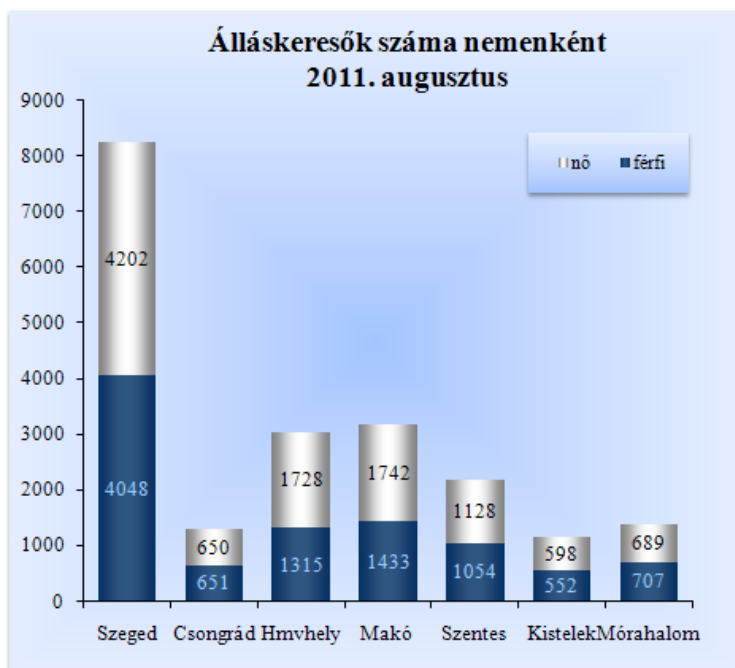
Csongrád megyében **2011. augusztus végén** a nyilvántartott álláskeresők száma **20 497 fő** lett, amely 294 fővel, 1,4 %-kal volt kevesebb, mint az **előző hónap** végén. Az álláskeresők 40 %-a (8 250 fő) a szegedi, 15,5 %-a (3 175 fő) a makói, 15 %-a (3 043 fő) a hódmezővásárhelyi kirendeltségi állományban szerepelt. Egy hónap alatt Szentes kivételével minden térségben csökkent a létszám, Hódmezővásárhelyen 144, Szegeden 101, Csongrádon 39 fővel. Szentesen 30 fővel szerepelnek többen a regisztrációban. Az **előző év** azonos időszakával összevetve a tényadatokat, megyei szinten 161 fős létszám csökkenés látszik. A kirendeltségek közül egy év távlatában Hódmezővásárhelyen 478 fővel (-13,6%), Szentesen 78 fővel kevesebb most az álláskeresők száma. Szegeden 351 fővel, Kisteleken 101 fővel, Makón 68 fővel haladja meg a nyilvántartásban lévők száma az egy évvel korábbit.

Álláskeresők relatív szintje

A megyében nyilvántartott álláskeresők relatív szintje (gazdaságilag aktív népesség százalékában mért aránya) 2011. augusztus végén **10,9 %** volt, az egy évvel korábbi szinttől 0,6%-ponttal marad el. A mutató értéke a tárgyhónap végén a megye térségei közül továbbra is Szegeden volt a legalacsonyabb (8,8 %) illetve Makón (15,8 %) a legmagasabb. Az előző évhez képest Hódmezővásárhelyen 2,5%-ponttal, Csongrádon 1,6 %-ponttal lett alacsonyabb a ráta szintje.



Nemenkénti megoszlás, korcsoportok, pályakezdők



A megyében, ebben a hónapban a nők száma 10 737 fő volt, arányuk 52,4 %-os volt az álláskeresők között. Egy hónap alatt a nők száma 36 fővel, a férfiaké 258 fővel lett kevesebb. Egy év távlatában a férfiak száma 262 fővel esett vissza, a nőké azonban 101 fővel emelkedett. A térségek közül egyedül Mórahalmon nem érte el a nők aránya az 50 %-ot.

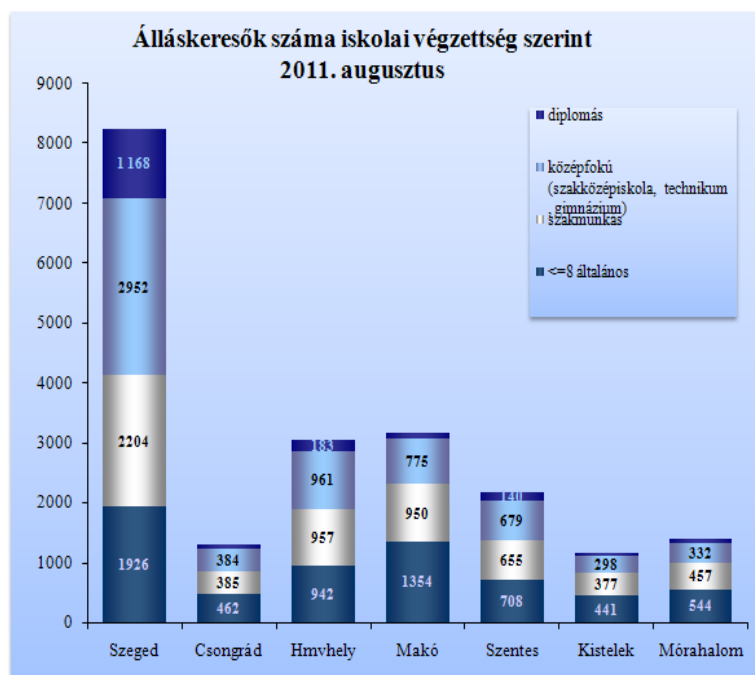
Az álláskeresők korszerkezete nem változott egy hónap alatt: a regisztráltak 16 %-a (3 284 fő) 25 évnél fiatalabb, 24 %-a pedig már betöltötte az 50. életévét, mely közel ötezer főt jelent.

A nyilvántartásban szereplő **2 347 fő pályakezdő** a regisztráltak 11,5 %-át képviseli. A fiatalok száma mindössze 3 fővel kevesebb az előző havinál, illetve 108 fővel marad el az egy évvel korábbi pályakezdő létszámtól is.

Iskolai végzettség, ellátások

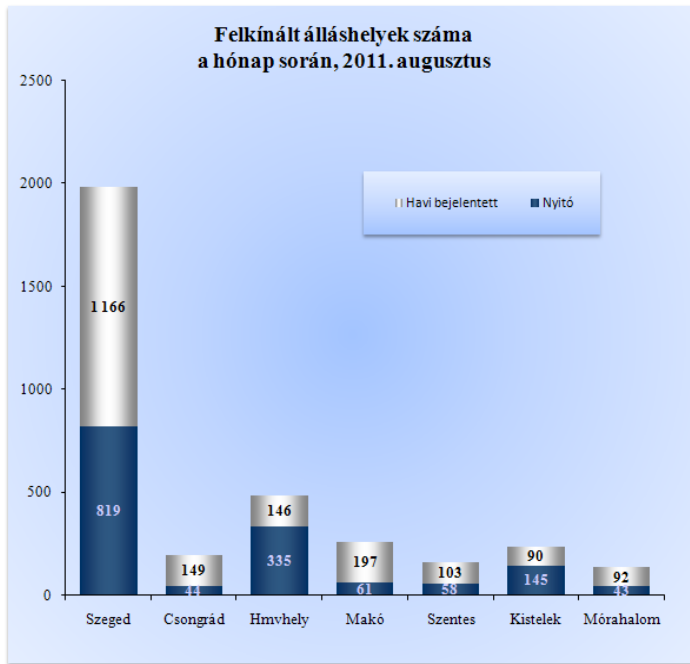
Az álláskeresők iskolai végzettségenkénti összetétele júliushoz képest kisebb mértékben változott. 2011 augusztus végén, a megyében nyilvántartott álláskeresők 31 %-a, 6 377 fő legfeljebb 8 osztályt végzett, 29 %-uk szakmunkás, illetve szakiskolai végzettségű. Az álláskeresők 18 %-a szakközépiskolát, 3,6 %-a technikumot végzett. A gimnáziumi érettségivel rendelkezők aránya 9,6 % (1975 fő). Diplomával az álláskeresők 8,6 %-a rendelkezett, számuk 1 754 fő, mely 31 fővel kevesebb a júliusi adatnál.

Csongrád megyében a hónap végén nyilvántartott álláskeresők 19,5 %-a, 3994 fő munkaügyi szervezetünktől járadékban, 8,4 %-a (1,7 ezer fő) pedig segélytípusú ellátásban részesült. A RÁT+BPJ-ben részesülők száma augusztus végén 3 807 fő volt, mely 18 fővel csökkent egy hónap alatt. A nyilvántartott álláskeresők 53,5 %-a nem részesül ellátásban.



Álláskeresőink 50,9 %-a (10 427 fő) kevesebb, mint fél éve; 23,5 %-a 6 hónapnál régebben, de 12 hónapnál rövidebb ideje; **25,7 %-a (5 260 fő)** egy éve, vagy annál hosszabb ideje folyamatosan szerepel a nyilvántartásokban, tehát **tartósan regisztrált álláskereső**. E réteg aránya a megyében 19,8 % (Szeged) és 32,6 % (Kistelek) között alakult.

Álláshelyek



Augusztus hónapban a megye kirendeltségein bejelentett új álláshelyek száma 1 943 darab volt, mely 10 %-kal kevesebb az előző havinál, az egy évvel korábbinak pedig közel 1,8-szerese. A hónap elején meglévő 1 505 álláshellyel együtt 3 448 álláshelyet tudunk a hónap során felkínálni munkát kereső ügyfeleinknek, közel 60 %-át (1 985) Szegeden, 14 %-át Hódmezővásárhelyen. Az állásbejelentések közel feléhez támogatási igény is kapcsolódott. Foglalkozások szerint a legtöbb állás segédmunkás, takarító, eladó, ruházati-gépkezelő, nehézföldmunkagép-kezelő, lakatos munkakörökben érkezett.

A bejelentett betöltetlen álláshelyek száma Csongrád megyében -2011. augusztus

2011. augusztus hónap					
Csongrád megye	Nyitónapi üres álláshelyek száma	Új bejelentett álláshelyek száma	Rendelkezésre álló (érintett) álláshelyek száma	Megszűnt álláshelyek száma	Zárónapi üres álláshelyek száma
Támogatott	666	886	1 552	-798	754
Nem támogatott	839	1 057	1 896	-840	1 056
összesen	1 505	1 943	3 448	-1 638	1 810
Szeged	819	1 166	1 985	-1 166	819
Csongrád	44	149	193	-149	44
Hódmezővásárhely	335	146	481	-146	335
Makó	61	197	258	-197	61
Szentés	58	103	161	-103	58
Kistelek	145	90	235	-90	145
Mórahalom	43	92	135	-92	43
összesen	1 505	1 943	3 448	-1 943	1 505

A nyilvántartott álláskeresők száma, összetétele-2011. augusztus

Kirendeltségek	álláskeresők száma (fő)					álláskeresők
	2010.	2011.	2011.	változás előző		aránya*
	augusztus	június	augusztus	hóhoz	évhez	2011. augusztus
Szeged	7932	8351	8250	-101	318	8,8
Csongrád	1386	1340	1301	-39	-85	13,1
Hódmezővásárhely	3521	3187	3043	-144	-478	11,5
Makó	3107	3185	3175	-10	68	15,8
Szentes	2260	2152	2182	30	-78	11,0
Kistelek	1049	1162	1150	-12	101	15,1
Mórahalom	1403	1414	1396	-18	-7	12,7
Csongrád megye	20 658	20 791	20 497	-294	-161	10,9

* álláskeresők – becsült – gazdaságilag aktív népességszám figyelembe vételével számított aránya

Kirendeltségek	álláskeresők száma (fő)					
	nemenként		iskolai végzettségenként			
	férfi	nő	<= 8.ált	szakmunkás	érettségi	diplomás
Szeged	4048	4202	1 926	2 204	2 952	1 168
Csongrád	651	650	462	385	384	70
Hódmezővásárhely	1315	1728	942	957	961	183
Makó	1433	1742	1 354	950	775	96
Szentes	1054	1128	708	655	679	140
Kistelek	552	598	441	377	298	34
Mórahalom	707	689	544	457	332	63
Csongrád megye	9 760	10 737	6 377	5 985	6 381	1 754

Kirendeltségek	álláskeresők száma (fő)				nyilvántartásba belépők száma a hónap folyamán	
	korcsoportonként			1 éven túl regisztrált	összesen	most első alkalommal
	< 25 éves	>=25 & < 50 éves	>=50 éves			
Szeged	1 325	5 162	1 763	1636	1118	184
Csongrád	234	738	329	260	171	11
Hódmezővásárhely	502	1 766	775	988	387	29
Makó	473	1 833	869	875	337	32
Szentes	369	1 282	531	691	236	23
Kistelek	178	621	351	375	115	8
Mórahalom	203	825	368	435	128	10
Csongrád megye	3 284	12 227	4 986	5 260	2 492	297

Foglalkoztatottság, munkanélküliség

A KSH munkaerő-felmérése alapján 2011. II. negyedévében a megye 15-74 éves népességének 54 %-a, mintegy 176 ezer fő tartozott a gazdaságilag aktívak körébe. Közülük 160 ezren foglalkoztatottként, valamivel több, mint 16 ezren pedig munkanélküliként voltak jelen a munkaerőpiacon. A foglalkoztatottak száma közel ötezer fővel, mintegy 3 %-kal esett vissza egy év alatt a megyében. A munkanélküliek száma több mint ezer fővel lett több, ez 7,2%-os emelkedésnek felel meg.

Aktivitási adatok 2011. II. név

Megnevezés	Csongrád megye			Magyarország		
	2010. II. név	2011. II. név	változás	2010. II. név	2011. II. név	változás
	ezer fő			ezer fő		
foglalkoztatottak	164,7	159,9	-2,9%	3778,9	3808,8	0,8%
munkanélküliek	15,2	16,3	7,2%	473,3	460,7	-2,7%
gazdaságilag aktívak	179,9	176,2	-2,1%	4252,2	4269,5	0,4%
gazdaságilag inaktívak	146,2	149,9	2,5%	3436,0	3406,7	-0,9%
%						
aktivitási arány	55,2	54,0	-1,2	55,3	55,6	0,3
foglalkoztatási ráta	50,5	49	-1,5	49,2	49,6	0,4
munkanélküliségi ráta	8,5	9,2	0,7	11,1	10,8	-0,3
Forrás: KSH stADAT						