



CSONGRÁD MEGYEI  
KORMÁNYHIVATAL  
MUNKAÜGYI KÖZPONT

## Munkaerő-piaci helyzetkép

Csongrád megye

2011. szeptember



Készítette: Fejes Ágnes  
elemző

---

☒ 6721 Szeged, Bocskai u. 10-12.

☎ +36 (62) 561- 561

☎ +36 (62) 561-512

🌐 [www.csmkh.hu](http://www.csmkh.hu)

✉ [csongradkh-mk@LAB.HU](mailto:csongradkh-mk@LAB.HU)

# Munkaerő-piaci helyzetkép

## Csongrád megye

### 2011. szeptember

#### A tartalomból:

Főbb megyei adatok	2
Áramlási információk	3
Álláskeresők száma	3
Álláskeresők aránya	4
Összetétel adatok	4
Ellátás, végzettség	5
Állásbejelentések	6
Megyei állás adatok	6
Kirendeltségi adatok	7
KSH információk	8

#### Főbb megyei adatok

Csongrád megye	2010	2011		változás az előző		változás az előző	
	szeptember	augusztus	szeptember	hónaphoz	évhez	hónaphoz	évhez
	fő			% -ban		főben	
Nyilvántartott álláskeresők száma	20539	20497	19420	94,7	94,6	-1077	-1119
férfi	10000	9760	9033	92,6	90,3	-727	-967
nő	10539	10737	10387	96,7	98,6	-350	-152
legfeljebb ált. iskola	6479	6377	6115	95,9	94,4	-262	-364
szakmunkásképző, szakiskola	6173	5985	5618	93,9	91,0	-367	-555
szakközépiskola, technikum	4334	4406	4194	95,2	96,8	-212	-140
gimnázium	1943	1975	1889	95,6	97,2	-86	-54
diplomás	1610	1754	1604	91,4	99,6	-150	-6
25 évnél fiatalabb	3340	3284	3127	95,2	93,6	-157	-213
50 éves és idősebb	4824	4980	4799	96,4	99,5	-181	-25
nyilvántartásba belépő	2734	2492	2657	106,6	97,2	165	-77
első alkalommal belépő	344	297	284	95,6	82,6	-13	-60
RSZS+RÁT+BPJ	3536	3807	3423	89,9	96,8	-384	-113
álláskeresési járadék	3879	3994	3815	95,5	98,4	-179	-64
álláskeresési segély	1971	1721	1454	84,5	73,8	-267	-517
tartósan (1 éven túl) regisztráltak	5558	5260	5009	95,2	90,1	-251	-549
tartós munkanélküli arány	27,1%	25,7%	25,8%	100,5	95,3	0,1%	-1,3%
Nyilvántartott pályakezdő álláskeresők száma	2485	2347	2267	96,6	91,2	-80	-218
A nyilvántartott álláskeresők aránya (a gazdaságilag aktív népesség százalékában)	11,4	10,9	10,3	94,5	90,4	-0,6	-1,1

\* százalékpont

#### Fontosabb adatok térségenként — 2011. szeptember

Kirendeltségek	Nyilvántartott álláskeresők száma (fő)			A nyilvántartott álláskeresők aránya (a gazdaságilag aktív népesség százalékában) %			Nyilvántartott pályakezdő álláskeresők száma (fő)	Tartósan regisztrált álláskeresők száma (fő)*
	2010. szeptember	2011. augusztus	2011. szeptember	2010. szeptember	2011. augusztus	2011. szeptember		
Szeged	7908	8250	7988	8,8	8,8	8,5	944	1610
Csongrád	1362	1301	1328	14,4	13,1	13,4	165	255
Hódmezővásárhely	3450	3043	2547	13,7	11,5	9,6	295	876
Makó	3047	3175	3051	15,8	15,8	15,1	327	835
Szentes	2240	2182	2057	11,8	11,0	10,3	258	665
Kistelek	1047	1150	1140	14,4	15,1	15,0	128	375
Mórahalom	1485	1396	1309	14,1	12,7	11,9	150	393
Csongrád megye	20 539	20 497	19 420	11,4	10,9	10,3	2 267	5 009
Magyarország	543 030	548 956	536 694	12,4	12,4	12,1	54 967	137 386

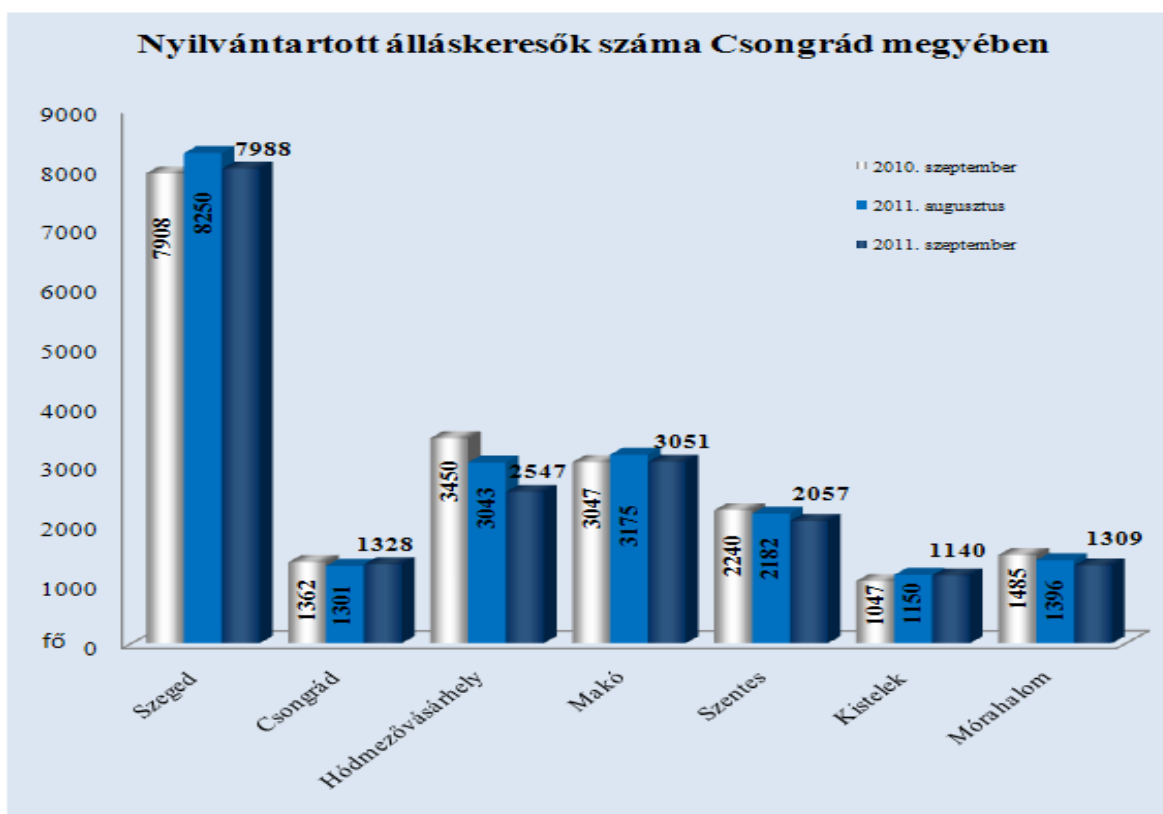
\* Egy éve, vagy annál régebben megszakítás nélkül minden hónapban szerepel a nyilvántartott álláskeresők állományában

### Áramlási információk

2011. szeptember hónapban, az előző hónappal összevetve 165 fővel, 6,6 %-kal többen, **2657-en** kérték nyilvántartásba vételüket a megye 7 kirendeltségének valamelyikén, mely az egy évvel korábbi beáramlástól 77 fővel marad el. Az összes beáramló közül az újonnan belépő ügyfelek száma 284 fő. A teljes belépő létszám 18 %-a 479 fő pályakezdő, közülük 153-an először lettek ügyfeleink. A regisztrációból **kilépők** tárgyhavi **3 734 fős** létszáma 948 fővel, 34 %-kal több az augusztusénál, az egy évvel korábbi kiáramlásnál is 30%-kal magasabb.

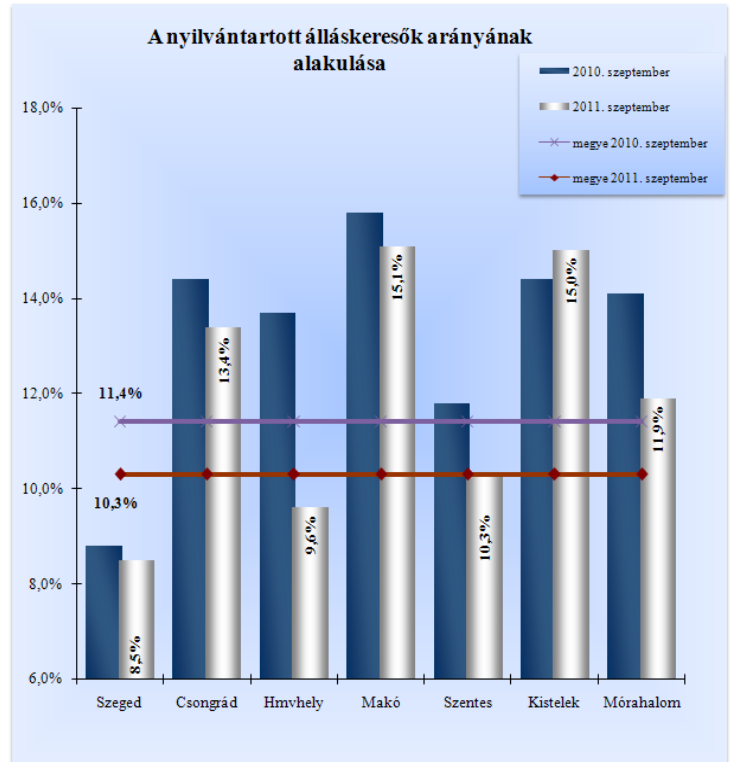
### Szeptemberben, a megyében több mint ezer fővel csökkent az álláskeresők száma

Csongrád megyében 2011. szeptember végén a nyilvántartott álláskeresők száma **19 420 fő** lett, amely 1 077 fővel, 5,3 %-kal volt kevesebb, mint az előző hónap végén. Az álláskeresők 41 %-a (7 988 fő) a szegedi, 15,7 %-a (3 051 fő) a makói, 13 %-a (2 547 fő) a hódmezővásárhelyi kirendeltségi állományban szerepelt. Egy hónap alatt Csongrád kivételével minden térségben csökkent a létszám, különösen **Hódmezővásárhelyen**, ahol **496 fővel, 16%-kal** esett vissza a nyilvántartásban lévők száma. Az előző év azonos időszakával összevetve a tényadatokat, megyei szinten is több mint **ezerszáz fős (1 119) létszám csökkenés** látszik. A kirendeltségek közül egy év távlatában **Hódmezővásárhelyen 903 fővel (-26,2%)**, Szentesen 183 fővel, Mórahalmon 176 fővel (-12%) kevesebb most az álláskeresők száma. Szegeden 80 fővel, Kisteleken 93 fővel haladja meg a nyilvántartásban lévők száma az egy évvel korábbit.



## Álláskereső relatív szintje

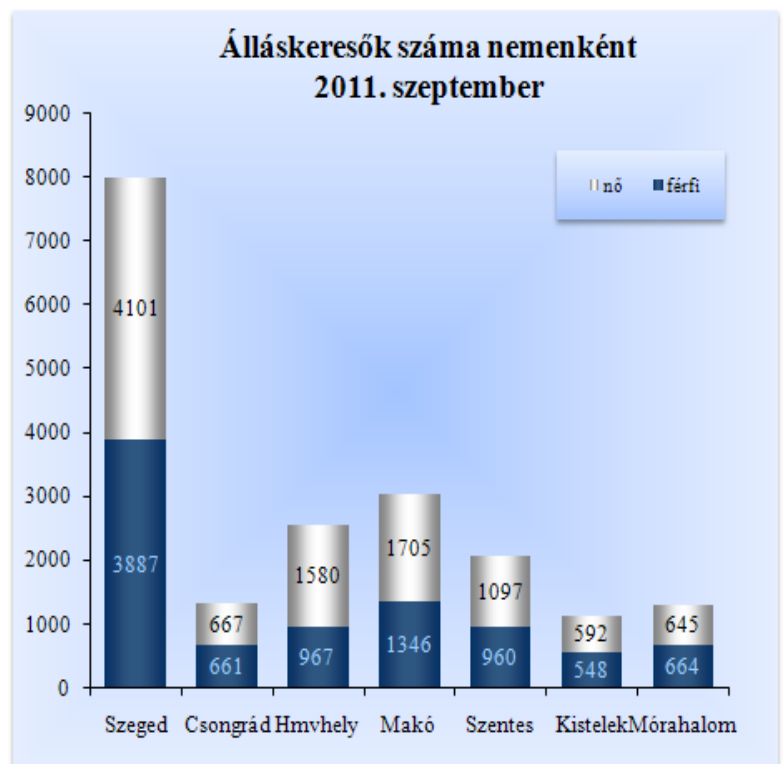
A megyében nyilvántartott álláskereső relatív szintje (gazdaságilag aktív népesség százalékában mért aránya) 2011. szeptember végén 10,3 % volt, az egy évvel korábbi szinttől 0,6%-ponttal marad el. A mutató értéke a tárgyhónap végén a megye térségei közül továbbra is Szegeden volt a legalacsonyabb (8,5 %) illetve Hódmezővásárhelyen 9,6%, amely 4,1%-pontot esett egy év alatt. Makón és Kisteleken a legmagasabb a ráta szintje, 15,0 - 15,1 %-kal. Az előző évhez képest még Mórahalmon látszik nagyobb mértékű csökkenés, ahol 2,2 %-ponttal lett alacsonyabb a mutató szintje.



## Nemenkénti megoszlás, korcsoportok, pályakezdők

A megyében, ebben a hónapban a nők száma 10 387 fő volt, arányuk 53,5 %-ra nőtt az álláskereső között. Egy hónap alatt a nők száma 350 fővel, a férfiaké 727 fővel lett kevesebb. Egy év távlatában a férfiak száma 967 fővel, a nőké 152 fővel esett vissza. A térségek közül egyedül Mórahalmon nem érte el a nők aránya az 50 %-ot, Hódmezővásárhelyen pedig meghaladta a 60 %-ot.

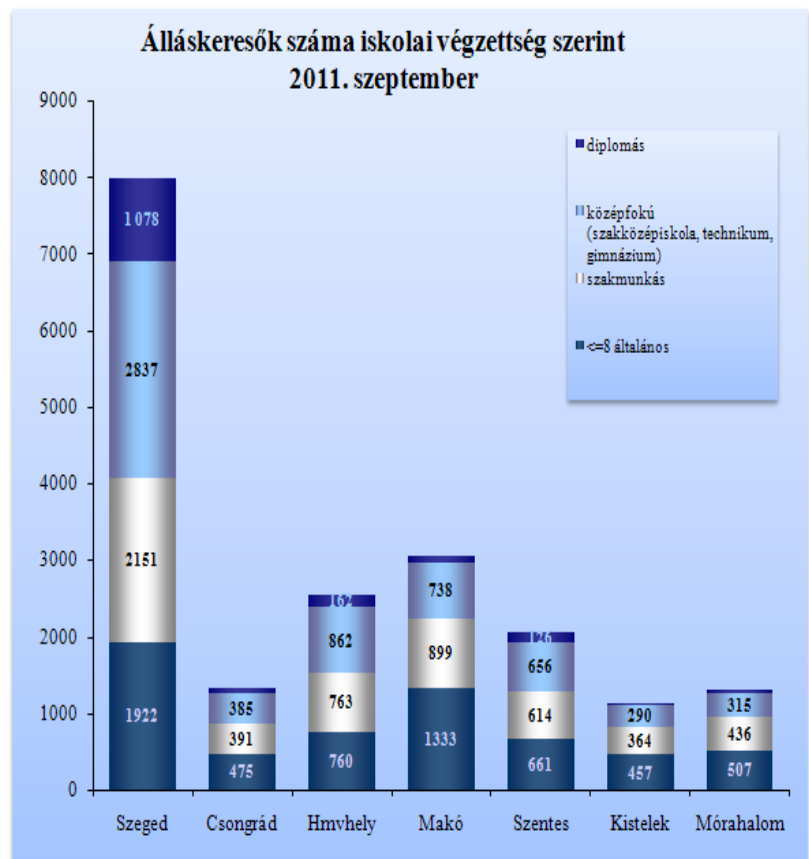
Az álláskereső korszervezete nem változott egy hónap alatt: a regisztráltak 16 %-a (3 127 fő) 25 évnél fiatalabb, egynegyede pedig már betöltötte az 50. életévét, mely 4 800 főt jelent.



A nyilvántartásban szereplő **2 267 fő pályakezdő** a regisztráltak 11,7 %-át képviseli. A fiatalok száma 80 fővel kevesebb az előző havinál, illetve 218 fővel marad el az egy évvel korábbi pályakezdő létszámtól is.

### **Iskolai végzettség, ellátások**

Az álláskeresők iskolai végzettségenkénti összetétele augusztushoz képest kisebb mértékben változott. 2011 szeptember végén, a megyében nyilvántartott álláskeresők 31,5 %-a, 6 115 fő legfeljebb 8 osztályt végzett, 29 %-uk szakmunkás, illetve szakiskolai végzettségű. Az álláskeresők 18 %-a szakközépiskolát, 3,6 %-a technikumot végzett. A gimnáziumi érettségivel rendelkezők aránya 9,7 % (1 899 fő). Diplomával az álláskeresők 8,3 %-a rendelkezett, számuk 1604 fő, mely 150 fővel kevesebb az előző havi adatnál.

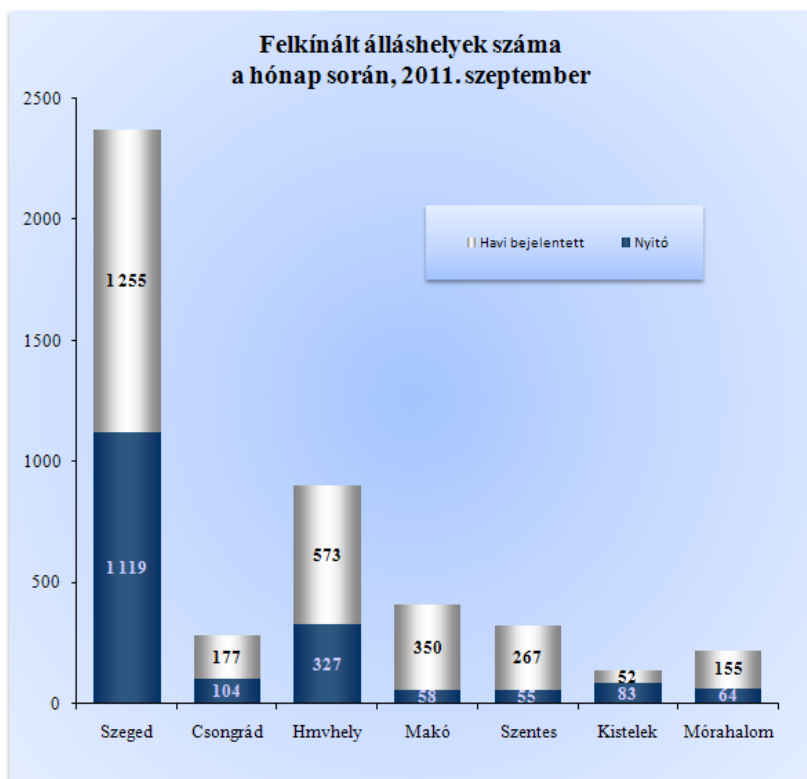


Csongrád megyében a hónap végén nyilvántartott álláskeresők 20 %-a, 3 815 fő munkaügyi szervezetünktől járadékban, 7,5 %-a (1,5 ezer fő) pedig segélytípusú ellátásban részesült. A RÁT+BPJ-ben részesülők száma szeptember végén 3 423 fő volt, mely 384 fővel, több, mint 20 %-kal csökkent egy hónap alatt. A nyilvántartott álláskeresők 55 %-a nem részesült semmilyen ellátásban a hónap végén.

Álláskeresőink 53,6 %-a (10 436 fő) kevesebb, mint fél éve; 20,5 %-a 6 hónapnál régebben, de 12 hónapnál rövidebb ideje; **25,8 %-a (5 009 fő)** egy éve, vagy annál hosszabb ideje folyamatosan szerepel a nyilvántartásokban, tehát **tartósan regisztrált** álláskereső. E réteg aránya a megyében 20,2 % (Szeged) és 34,4 % (Hódmezővásárhely) között alakult.

### Álláshelyek

Szeptember hónapban a megye kirendeltségein bejelentett új álláshelyek száma 2 829 darab volt, mely közel másfélszerese az előző havinak, az egy évvel korábbiak pedig 2,2-szerese. A hónap elején meglévő 1 810 álláshellyel együtt 4 639 álláshelyet tudtunk a hónap során felkínálni munkát kereső ügyfeleinknek, mintegy felét (2374) Szegeden, 20 %-át Hódmezővásárhelyen. Az új állásbejelentések 56 %-ához támogatási igény is kapcsolódott.



### A bejelentett betöltetlen álláshelyek száma Csongrád megyében -2011. szeptember

2011. szeptember					
Csongrád megye	Nyitónapi üres álláshelyek száma	Új bejelentett álláshelyek száma	Rendelkezésre álló (érintett) álláshelyek száma	Megszűnt álláshelyek száma	Zárónapi üres álláshelyek száma
Támogatott	754	1 610	2 364	-1 428	936
Nem támogatott	1 056	1 219	2 275	-1 448	827
<b>összesen</b>	<b>1 810</b>	<b>2 829</b>	<b>4 639</b>	<b>-2 876</b>	<b>1 763</b>
Szeged	1 119	1 255	2 374	-1 539	835
Csongrád	104	177	281	-160	121
Hódmezővásárhely	327	573	900	-546	354
Makó	58	350	408	-304	104
Szentes	55	267	322	-166	156
Kistelek	83	52	135	-57	78
Mórahalom	64	155	219	-104	115
<b>összesen</b>	<b>1 810</b>	<b>2 829</b>	<b>4 639</b>	<b>-2 876</b>	<b>1 763</b>

*A nyilvántartott álláskeresők száma, összetétele-2011. szeptember*

Kirendeltségek	álláskeresők száma (fő)					álláskeresők
	2010.	2011.	2011.	változás előző		aránya*
	szeptember	augusztus	szeptember	hóhoz	évhez	2011. szeptember
Szeged	7908	8250	7988	-262	80	8,5
Csongrád	1362	1301	1328	27	-34	13,4
Hódmezővásárhely	3450	3043	2547	-496	-903	9,6
Makó	3047	3175	3051	-124	4	15,1
Szentes	2240	2182	2057	-125	-183	10,3
Kistelek	1047	1150	1140	-10	93	15,0
Mórahalom	1485	1396	1309	-87	-176	11,9
<b>Csongrád megye</b>	<b>20 539</b>	<b>20 497</b>	<b>19 420</b>	<b>-1 077</b>	<b>-1 119</b>	<b>10,3</b>

\* álláskeresők – becsült – gazdaságilag aktív népességszám figyelembe vételével számított aránya

Kirendeltségek	álláskeresők száma (fő)					
	nemenként		iskolai végzettségként			
	férfi	nő	<= 8.ált	szakmunkás	érettségi	diplomás
Szeged	3 887	4 101	1 922	2 151	2 837	1 078
Csongrád	661	667	475	391	385	77
Hódmezővásárhely	967	1 580	760	763	862	162
Makó	1 346	1 705	1 333	899	738	81
Szentes	960	1 097	661	614	656	126
Kistelek	548	592	457	364	290	29
Mórahalom	664	645	507	436	315	51
<b>Csongrád megye</b>	<b>9 033</b>	<b>10 387</b>	<b>6 115</b>	<b>5 618</b>	<b>6 083</b>	<b>1 604</b>

Kirendeltségek	álláskeresők száma (fő)				nyilvántartásba belépők száma a hónap folyamán	
	korcsoportonként			1 éven túl regisztrált	összesen	most első alkalommal
	< 25 éves	>=25 & < 50 éves	>=50 éves			
Szeged	1 324	4 918	1 746	1 610	1 196	150
Csongrád	231	762	335	255	222	11
Hódmezővásárhely	400	1 485	662	876	288	28
Makó	453	1 750	848	835	406	39
Szentes	351	1 198	508	665	235	27
Kistelek	168	620	352	375	133	13
Mórahalom	200	761	348	393	177	16
<b>Csongrád megye</b>	<b>3 127</b>	<b>11 494</b>	<b>4 799</b>	<b>5 009</b>	<b>2 657</b>	<b>284</b>



*Alapadatok forrása: KSH*

### **Foglalkoztatottság, munkanélküliség**

A **KSH munkaerő-felmérése alapján** 2011. II. negyedévében a megye 15-74 éves népességének 54 %-a, mintegy 176 ezer fő tartozott a gazdaságilag aktívak körébe. Közülük 160 ezren foglalkoztatottként, valamivel több, mint 16 ezren pedig munkanélküliként voltak jelen a munkaerőpiacon. A foglalkoztatottak száma közel ötezer fővel, mintegy 3 %-kal esett vissza egy év alatt a megyében. A munkanélküliek száma több mint ezer fővel lett több, ez 7,2%-os emelkedésnek felel meg.

#### **Aktivitási adatok 2011. II. név**

Megnevezés	Csongrád megye			Magyarország		
	2010. II. név	2011. II. név	változás	2010. II. név	2011. II. név	változás
	ezer fő			ezer fő		
foglalkoztatottak	164,7	159,9	-2,9%	3778,9	3808,8	0,8%
munkanélküliek	15,2	16,3	7,2%	473,3	460,7	-2,7%
gazdaságilag aktívak	179,9	176,2	-2,1%	4252,2	4269,5	0,4%
gazdaságilag inaktívak	146,2	149,9	2,5%	3436,0	3406,7	-0,9%
%						
aktivitási arány	55,2	54,0	-1,2	55,3	55,6	0,3
foglalkoztatási ráta	50,5	49	-1,5	49,2	49,6	0,4
munkanélküliségi ráta	8,5	9,2	0,7	11,1	10,8	-0,3

Forrás: KSH stADAT