



CSONGRÁD MEGYEI
KORMÁNYHIVATAL
MUNKAÜGYI KÖZPONTJA

Munkaerő-piaci helyzetkép

Csongrád megye

2011. november



Készítette: Fejes Ágnes
elemző

☒ 6721 Szeged, Bocskai u. 10-12.

☎ +36 (62) 561- 561

☎ +36 (62) 561-512

🌐 www.csmkh.hu

✉ csongradkh-mk@LAB.HU

Munkaerő-piaci helyzetkép

Csongrád megye

2011. november

A tartalomból:

Főbb megyei adatok	2
Áramlási információk	3
Álláskeresők száma	3
Álláskeresők aránya	4
Összetétel adatok	4
Ellátás, végzettség	5
Állásbejelentések	6
Megyei állás adatok	6
Kirendeltségi adatok	7
KSH információk	8

Főbb megyei adatok

Csongrád megye	2010	2011.		változás az előző		változás az előző	
	november	október	november	hónaphoz	évhez	hónaphoz	évhez
	fő			% -ban		főben	
Nyilvántartott álláskeresők száma	21152	18803	19033	101,2	90,0	230	-2119
Férfi	10386	8808	8906	101,1	85,8	98	-1480
Nő	10766	9995	10127	101,3	94,1	132	-639
legfeljebb ált. iskola	6916	6012	6146	102,2	88,9	134	-770
Szakközépiskola, szakiskola	6369	5444	5509	101,2	86,5	65	-860
szakközépiskola, technikum	4364	3966	3981	100,4	91,2	15	-383
gimnázium	1986	1840	1880	102,2	94,7	40	-106
Diplomás	1517	1541	1517	98,4	100,0	-24	0
25 évnél fiatalabb	3258	2915	2845	97,6	87,3	-70	-413
50 éves és idősebb	5051	4699	4741	100,9	93,9	42	-310
Nyilvántartásba belépő	2475	2571	2523	98,1	101,9	-48	48
Első alkalommal belépő	220	231	183	79,2	83,2	-48	-37
RSZS+RÁT+BPJ	3778	3322	3863	116,3	102,2	541	85
álláskeresési járadék	4043	3578	3564	99,6	88,2	-14	-479
álláskeresési segély	2348	1031	549	53,2	23,4	-482	-1799
Tartósan (1 éven túl) regisztráltak	5793	4825	4839	100,3	83,5	14	-954
Tartós munkanélküli arány	27,4%	25,7%	25,4%	99,1	92,8	-0,2%	-2,0%
Nyilvántartott pályakezdő álláskeresők száma	2316	2125	2087	98,2	90,1	-38	-229
A nyilvántartott álláskeresők aránya (a gazdaságilag aktív népesség százalékában)	11,7	10,0	10,1	101,0	86,3	0,1	-1,6

* százalékpont

Fontosabb adatok térségenként — 2011. november

Kirendeltségek	Nyilvántartott álláskeresők száma (fő)			A nyilvántartott álláskeresők aránya (a gazdaságilag aktív népesség százalékában) %			Nyilvántartott pályakezdő álláskeresők száma (fő)	Tartósan regisztrált álláskeresők száma (fő)*
	2010. november	2011. október	2011. november	2010. november	2011. október	2011. november		
Szeged	8166	7816	7883	9,1	8,3	8,4	922	1592
Csongrád	1354	1228	1288	14,3	12,4	13,0	137	242
Hódmezővásárhely	3479	2360	2317	13,8	8,9	8,8	239	792
Makó	3202	3050	2960	16,6	15,1	14,7	305	802
Szentes	2292	1953	2075	12,1	9,8	10,4	235	632
Kistelek	1136	1100	1192	15,7	14,5	15,7	122	379
Mórahalom	1523	1296	1318	14,5	11,8	12,0	127	400
Csongrád megye	21 152	18 803	19 033	11,7	10,0	10,1	2 087	4 839
Magyarország	556 247	530 763	526 283	12,7	12,0	11,9	51 399	127 417

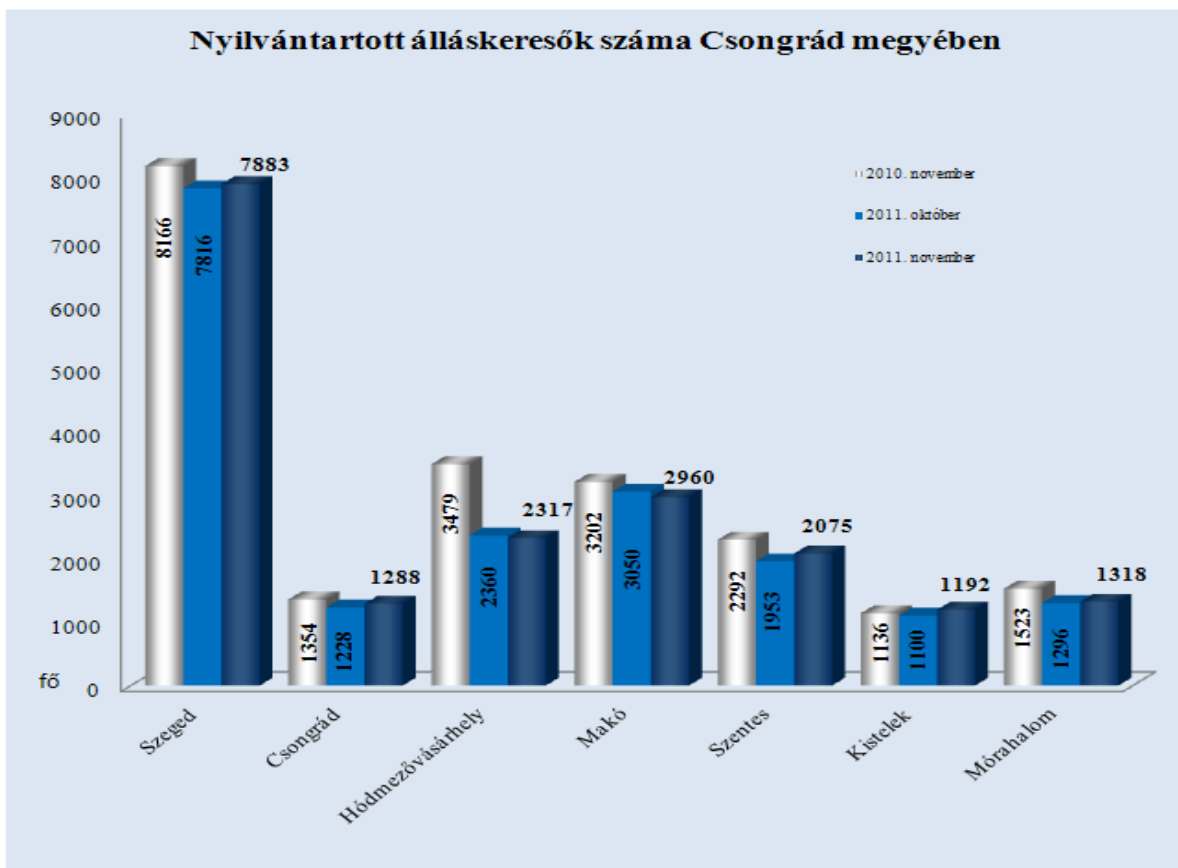
* Egy éve, vagy annál régebben megszakítás nélkül minden hónapban szerepel a nyilvántartott álláskeresők állományában

Áramlási információk

2011. november hónapban, az előző hónappal összevetve 48 fővel, 1,9 %-kal kevesebben, **2 523-an** kérték nyilvántartásba vételüket a megye 7 kirendeltségének valamelyikén, mely az egy évvel korábbi beáramlást 48 fővel, 1,9 %-kal haladta meg. Az összes beáramló közül az újonnan, először belépő ügyfelek száma 183 fő, mely az októberi adattól 20%-kal marad el. A teljes belépő létszám 14 %-a, 358 fő pályakezdő, közülük 86-an először lettek ügyfeleink. A regisztrációból **kilépők** tárgyhavi **2 293 fős** létszáma 895 fővel, 28 %-kal kevesebb az októberinél, az egy évvel korábbi kiáramlásnál azonban 7 %-kal magasabb.

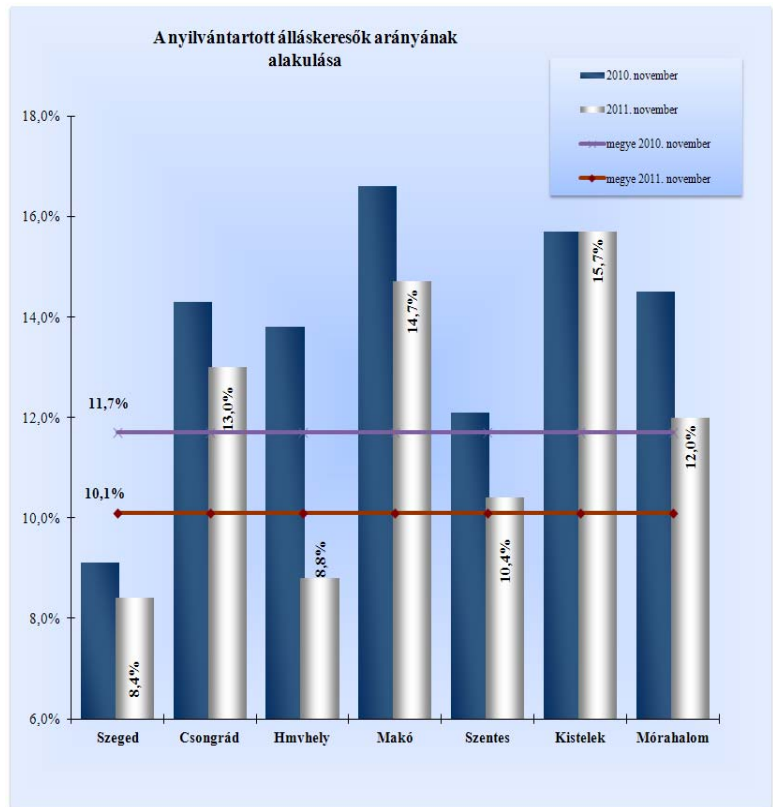
Novemberben, a megyében 230 fővel nőtt a nyilvántartott álláskeresők száma

Csongrád megyében 2011. november végén a nyilvántartott álláskeresők száma **19 033 fő** lett, amely 230 fővel, 1,2 %-kal volt több mint az előző hónap végén. Az álláskeresők 41,4 %-a (7 883 fő) a szegedi, 15,6 %-a (2 960 fő) a makói, 12,2 %-a (2 317 fő) a hódmezővásárhelyi kirendeltségi állományban szerepelt. Egy hónap alatt Makón és Hódmezővásárhelyen csökkent a létszám, a többi térségben emelkedett: Szentesen 122, Kisteleken 92, Szegeden 67, Csongrádon 60, Mórahalmon 22 fővel. Az előző év azonos időszakával összevetve a tényadatokat, megyei szinten több mint **kettőezer fős (2 119) létszám csökkenés** látszik. A kirendeltségek közül egy év távlatában **Hódmezővásárhelyen 1 162 fővel (-33%)**, Szegeden 283, Makón 242, Szentesen 217, Mórahalmon 205 fővel kevesebb most az álláskeresők száma. Kisteleken 56 fővel haladja meg a nyilvántartásban lévők száma az egy évvel korábbit.



Álláskereső relatív szintje

A megyében nyilvántartott álláskereső relatív szintje (gazdaságilag aktív népesség százalékában mért aránya) 2011. november végén 10,1 % volt, az egy évvel korábbi szinttől 1,6 %-ponttal marad el. A mutató értéke a tárgyhónap végén a megye térségei közül továbbra is Szegeden volt a legalacsonyabb (8,4 %) illetve Hódmezővásárhelyen 8,8%, amely 5 %-pontot esett egy év alatt. Kistelek térségében a legmagasabb a ráta szintje ebben a hónapban, 15,7 %-kal. Az előző évhez képest még Mórahalmon látszik nagyobb mértékű csökkenés, ahol 2,5 %-ponttal lett alacsonyabb a mutató szintje.



Nemenkénti megoszlás, korcsoportok, pályakezdők, ellátás

A megyében, ebben a hónapban a nők száma 10 127 fő volt, arányuk 53,2 % az álláskereső között. Egy hónap alatt a nők száma 132 fővel, a férfiaké 98 fővel emelkedett. Egy év távlatában a férfiak száma 1 480 fővel, a nőké 639 fővel esett vissza. A térségek közül a nők aránya legalacsonyabb Mórahalmon 48,4%-kal, Hódmezővásárhelyen a legmagasabb, ahol a nők részaránya közel 64 %-os.

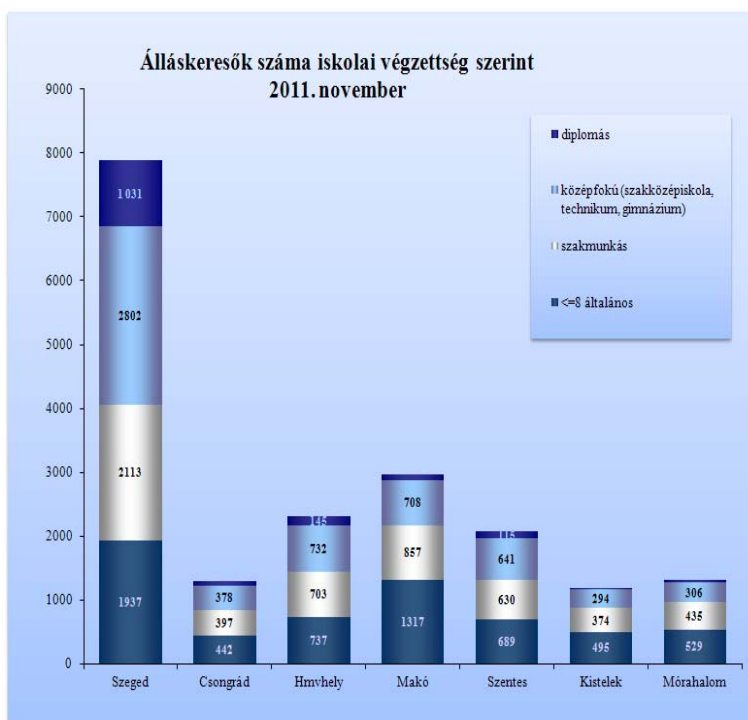
Az álláskereső korszervezete kisebb mértékben változott egy hónap alatt: a regisztráltak 14,9 %-a (2 845 fő) 25 évnél fiatalabb, egynegyede pedig már betöltötte az 50. életévét, mely 4 741 főt jelent.

A nyilvántartásban szereplő **2 087 fő pályakezdő** a regisztráltak 11,0 %-át képviseli. A fiatalok száma 38 fővel kevesebb az előző havinál, illetve 229 fővel, tíz százalékkal marad el az egy évvel korábbi pályakezdő létszámtól is.

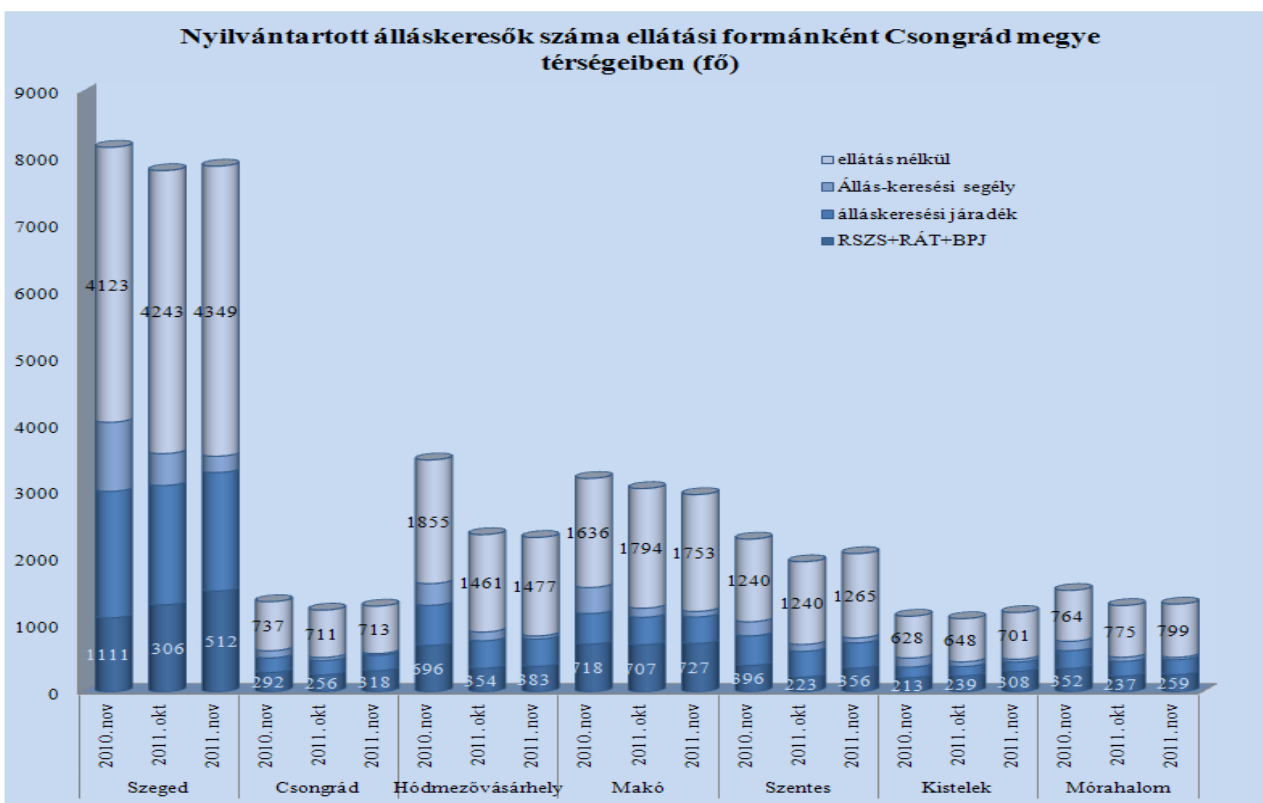
Álláskeresőink 54,9 %-a (10 456 fő) kevesebb, mint fél éve; 19,6 %-a 6 hónapnál régebben, de 12 hónapnál rövidebb ideje; **25,4 %-a (4 839 fő)** egy éve, vagy annál hosszabb ideje folyamatosan szerepel a nyilvántartásokban, tehát **tartósan regisztrált** álláskereső. E réteg aránya a megyében 18,8 % (Csongrád) és 34,2 % (Hódmezővásárhely) között alakult.

Iskolai végzettség, ellátások

Az álláskeresők iskolai végzettségénekénti összetétele októberhez képest kisebb mértékben változott. 2011 november végén, a megyében nyilvántartott álláskeresők 32,3 %-a, 6 146 fő legfeljebb 8 osztályt végzett, 29 %-uk szakmunkás, illetve szakiskolai végzettségű. Az álláskeresők 17,2 %-a szakközépiskolát, 3,7 %-a technikumot végzett. A gimnáziumi érettségivel rendelkezők aránya 10 % (1 880 fő). Diplomával az álláskeresők 8 %-a rendelkezett, számuk 1 517 fő, mely 24 fővel kevesebb az előző havi adatnál. A diplomások 68%-a (1 031 fő) a szegedi térségben él.

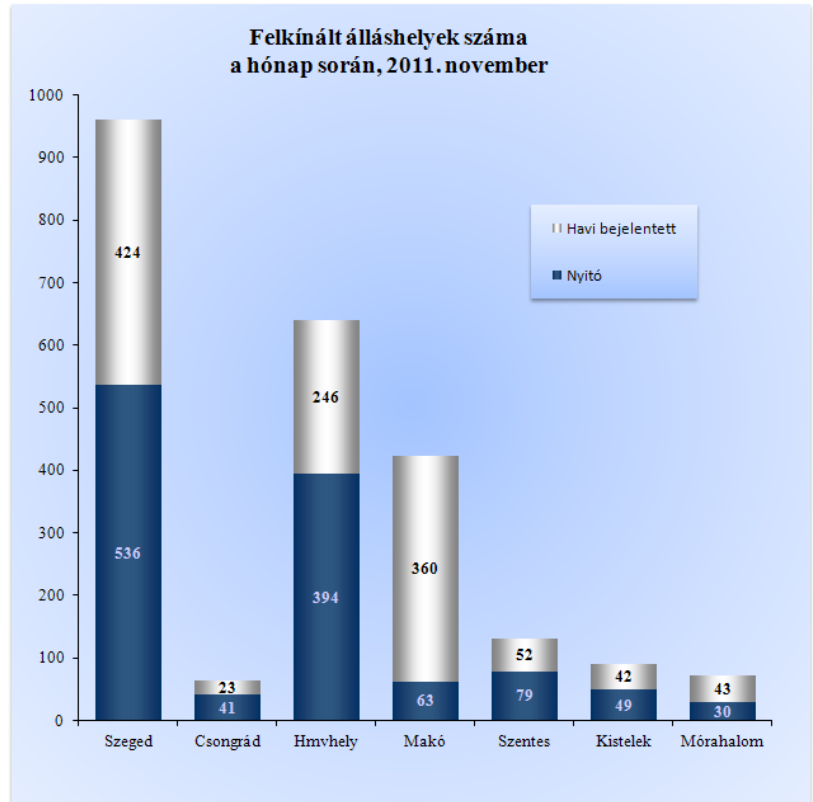


Csongrád megyében a hónap végén nyilvántartott álláskeresők 18,7 %-a, 3 564 fő munkaügyi szervezetünktől járadékban, 2,9 %-a (549 fő) pedig segélytípusú ellátásban részesült. A segélyre jogosultak létszáma felére csökkent egy hónap alatt. A RÁT+BPJ-ben részesülők száma november végén 3 863 fő volt, mely 541 fővel, 16%-kal nőtt novemberben. A nyilvántartott álláskeresők 58 %-a nem részesült semmilyen ellátásban a hónap végén.



Álláshelyek

November hónapban a megye kirendeltségein bejelentett új álláshelyek száma 1 190 darab volt, mely 16 %-kal kevesebb az előző havinál, az egy évvel korábbinak pedig 1,3-szerese. A hónap elején meglévő 1 192 álláshellyel együtt 2 382 álláshelyet tudunk a hónap során felkínálni munkát kereső ügyfeleinknek, 40 %-át (960) Szegeden, 27 %-át Hódmezővásárhelyen. Az új állásbejelentések 61 %-ához támogatási igény is kapcsolódott.



A bejelentett betöltetlen álláshelyek száma Csongrád megyében -2011. november

Csongrád megye	Nyitónapi üres álláshelyek száma	Új bejelentett álláshelyek száma	Rendelkezésre álló (érintett) álláshelyek száma	Megszűnt álláshelyek száma	Zárónapi üres álláshelyek száma
Támogatott	641	726	1 367	-1 065	302
Nem támogatott	551	464	1 015	-632	383
összesen	1 192	1 190	2 382	-1 697	685
Szeged	536	424	960	-655	305
Csongrád	41	23	64	-54	10
Hódmezővásárhely	394	246	640	-398	242
Makó	63	360	423	-406	17
Szentes	79	52	131	-94	37
Kistelek	49	42	91	-47	44
Mórahalom	30	43	73	-43	30
összesen	1 192	1 190	2 382	-1 697	685

A nyilvántartott álláskeresők száma, összetétele-2011. november

Kirendeltségek	álláskeresők száma (fő)					álláskeresők aránya*
	2010. november	2011. október	2011. november	változás előző hóhoz	változás előző évhez	
Szeged	8166	7816	7883	67	-283	8,4
Csongrád	1354	1228	1288	60	-66	13,0
Hódmezővásárhely	3479	2360	2317	-43	-1 162	8,8
Makó	3202	3050	2960	-90	-242	14,7
Szentes	2292	1953	2075	122	-217	10,4
Kistelek	1136	1100	1192	92	56	15,7
Mórahalom	1523	1296	1318	22	-205	12,0
Csongrád megye	21 152	18 803	19 033	230	-2 119	10,1

* álláskeresők – becült – gazdaságilag aktív népességszám figyelembe vételével számított aránya

Kirendeltségek	álláskeresők száma (fő)					
	nemenként		iskolai végzettségenként			
	férfi	nő	<= 8.ált	szakmunkás	érettségi	diplomás
Szeged	3918	3965	1 937	2 113	2 802	1 031
Csongrád	628	660	442	397	378	71
Hódmezővásárhely	839	1478	737	703	732	145
Makó	1301	1659	1 317	857	708	78
Szentes	978	1097	689	630	641	115
Kistelek	562	630	495	374	294	29
Mórahalom	680	638	529	435	306	48
Csongrád megye	8 906	10 127	6 146	5 509	5 861	1 517

Kirendeltségek	álláskeresők száma (fő)				nyilvántartásba lépők száma a hónap folyamán	
	korcsoportonként			1 éven túl regisztrált	összesen	most első alkalommal
	< 25 éves	>=25 & < 50 éves	>=50 éves			
Szeged	1 240	4 921	1 722	1592	1 010	102
Csongrád	204	764	320	242	228	11
Hódmezővásárhely	327	1 360	630	792	297	20
Makó	427	1 725	808	802	388	22
Szentes	310	1 234	531	632	301	11
Kistelek	160	659	373	379	171	8
Mórahalom	177	784	357	400	128	9
Csongrád megye	2 845	11 447	4 741	4 839	2 523	183

Foglalkoztatottság, munkanélküliség

A KSH munkaerő-felmérése alapján 2011. III. negyedében a megye 15-74 éves népességének 55,1 %-a, mintegy 180 ezer fő tartozott a gazdaságilag aktívak körébe. Közülük 162,5 ezren foglalkoztatottként, valamivel több, mint 17 ezren pedig munkanélküliként voltak jelen a munkaerőpiacon. A foglalkoztatottak száma 3400 fővel, 2 %-kal esett vissza egy év alatt a megyében. A munkanélküliek száma mindössze 0,6 %-kal nőtt. A munkanélküliségi ráta 9,6 %-ra nőtt a megyében, ezzel az országos szinttől még 1,1 %-ponttal elmaradunk.

Aktivitási adatok 2011. III. név

Megnevezés	Csongrád megye			Magyarország		
	2010. III. név	2011. III. név	változás	2010. III. név	2011. III. név	változás
	ezer fő			ezer fő		
foglalkoztatottak	165,9	162,5	-2,0%	3822,5	3855,9	0,9%
munkanélküliek	17,1	17,2	0,6%	465,7	462	-0,8%
gazdaságilag aktívak	182,9	179,7	-1,7%	4288,2	4317,9	0,7%
gazdaságilag inaktívak	143,2	146,3	2,2%	3398,5	3355,4	-1,3%
%						
aktivitási arány	56,1	55,1	-1,0	55,8	56,3	0,5
foglalkoztatási ráta	50,9	49,8	-1,1	49,7	50,3	0,6
munkanélküliségi ráta	9,3	9,6	0,3	10,9	10,7	-0,2
Forrás: KSH stADAT						