



**CSONGRÁD MEGYEI
KORMÁNYHIVATAL
MUNKAÜGYI KÖZPONTJA**

Munkaerő-piaci helyzetkép

Csongrád megye

2012. január



Készítette: Fejes Ágnes
elemző

☒ 6721 Szeged, Bocskai u. 10-12.

☎ +36 (62) 561- 561

☎ +36 (62) 561-512

🌐 www.csmkh.hu

✉ csongradkh-mk@LAB.HU

Munkaerő-piaci helyzetkép

Csongrád megye

2012. január

A tartalomból:

Főbb megyei adatok	2
Áramlási információk	3
Álláskereső száma	3
Álláskereső aránya	4
Összetétel adatok	4
Ellátás, végzettség	5
Állásbejelentések	6
Megyei állás adatok	6
Kirendeltségi adatok	7

Főbb megyei adatok

Csongrád megye	2011		2012	változás az előző		változás az előző	
	január	december	január	hónaphoz	évhez	hónaphoz	évhez
	fő			% -ban		főben	
Nyilvántartott álláskereső száma	26014	20210	24039	118,9	92,4	3829	-1975
Férfi	13474	9807	12171	124,1	90,3	2364	-1303
Nő	12540	10403	11868	114,1	94,6	1465	-672
legfeljebb általános iskola	8865	6683	8317	124,5	93,8	1634	-548
szakmunkásképző, szakiskola	8037	5965	7220	121,0	89,8	1255	-817
szakközépiskola, technikum	5136	4098	4692	114,5	91,4	594	-444
gimnázium	2219	1926	2142	111,2	96,5	216	-77
diplomás	1757	1538	1668	108,5	94,9	130	-89
25 évnél fiatalabb	3863	2937	3449	117,4	89,3	512	-414
50 éves és idősebb	6086	5023	5826	116,0	95,7	803	-260
Nyilvántartásba belépő	5017	3403	5353	157,3	106,7	1950	336
Első alkalommal belépő	260	218	221	101,4	85,0	3	-39
RSZS+FHT	5507	4706	5690	120,9	103,3	984	183
álláskeresői járadék	5190	3701	4020	108,6	77,5	319	-1170
álláskeresői segély	3226	354	327	92,4	10,1	-27	-2899
Tartósan (1 éven túl) regisztráltak	6275	4852	5152	106,2	82,1	300	-1123
Tartós munkanélküli arány	24,1%	24,0%	21,4%	89,3	88,8	-2,6%	-2,7%
Nyilvántartott pályakezdő álláskereső száma	2482	2136	2471	115,7	99,6	335	-11
A nyilvántartott álláskereső aránya (a gazdaságilag aktív népesség százalékában)	13,8	10,7	13,0	121,5	94,2	2,3	-0,8

* százalékpont

Fontosabb adatok térségenként

Kirendeltségek	Nyilvántartott álláskereső száma (fő)			A nyilvántartott álláskereső aránya (a gazdaságilag aktív népesség százalékában) %			Nyilvántartott pályakezdő álláskereső száma (fő)	Tartósan regisztrált álláskereső száma (fő)*
	2011. január	2011. december	2012. január	2011. január	2011. december	2012. január		
Szeged	9581	8319	9470	10,2	8,9	10,3	1037	1721
Csongrád	1685	1333	1646	17,0	13,5	16,9	173	254
Hódmezővásárhely	4227	2594	3433	16,0	9,8	13,2	333	795
Makó	4079	3096	3865	20,3	15,4	19,6	366	867
Szentes	3010	2198	2543	15,1	11,0	13,0	287	702
Kistelek	1518	1274	1389	20,0	16,8	18,6	130	396
Mórahalom	1914	1396	1693	17,4	12,7	15,7	145	417
Csongrád megye	26 014	20 210	24 039	13,8	10,7	13,0	2 471	5 152
Magyarország	684 299	552 308	648 399	15,4	12,5	14,6	59 306	136 478

* Egy éve, vagy annál régebben megszakítás nélkül minden hónapban szerepel a nyilvántartott álláskereső állományában

Áramlási információk

2012. január hónapban, jelentősen megemelkedett a nyilvántartásba jelentkezők száma, hasonlóan az előző évek januári tendenciájához. A 2011. decemberi beáramlással összevetve 57 %-kal, közel kettőezer fővel többen, **5 353-an** kérték nyilvántartásba vételüket a megye 7 kirendeltségének valamelyikén, mely az előző év januári beáramlást is 336 fővel, 6,7 %-kal haladta meg. Az összes beáramló közül az újonnan, először belépő ügyfelek száma 221 fő, mely a decemberi adattól alig tér el, az egy évvel korábbtól 15%-kal marad el. Az új belépők aránya így 4,1%, a nyilvántartásba ismételten visszakerülőké 95,9%. A teljes belépő létszám 10 %-a, 544 fő pályakezdő, közülük 82-en először lettek ügyfeleink. A regisztrációból **kilépők** tárgyhavi **1 524 fős** létszáma közel hasonló a bázisidőszakival összevetve, az egy hónappal korábbi, decemberi kiáramlástól azonban mintegy hétszáz fővel, 32 %-kal elmarad.

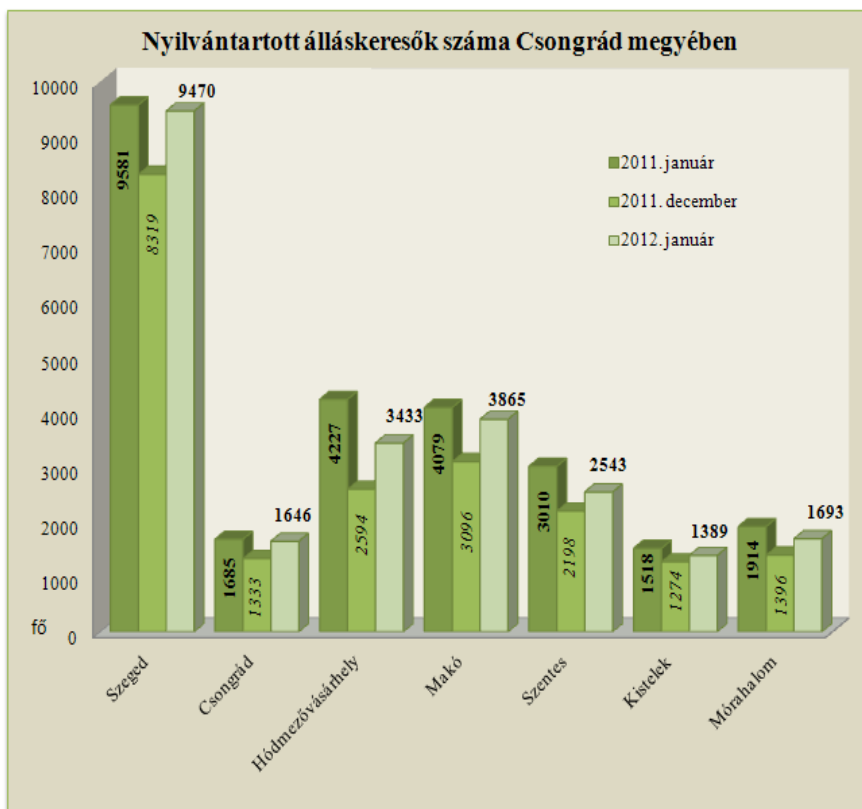
Januárban, a megyében nőtt a nyilvántartott álláskeresők száma

Csongrád megyében 2012. január végére a nyilvántartott álláskeresők száma **24 ezer fő** fölé emelkedett (**24 039** fő lett), amely 3 829 fővel, 18,9 %-kal volt több mint 2011. év végén. Az álláskeresők 39 %-a (9 470 fő) a szegedi, 16 %-a (3 865 fő) a makói, 14 %-a (3433 fő) a hódmezővásárhelyi kirendeltségi állományban szerepelt. Egy hónap alatt minden térségben emelkedett a nyilvántartott álláskeresők száma: nagyobb mértékben, 32 %-kal Hódmezővásárhelyen, ugyanakkor az előző év végéhez képest ebben a térségben látható a legnagyobb visszaesés, mely közelíti a nyolcszáz főt, mértékében pedig a 20 %-ot. 20 %-ot meghaladó mértékben nőtt a nyilvántartásban lévők száma Makó, Csongrádon és Mórahalom térségében is.

A 2011. január havi záró adatokkal összevetve a tényadatokat,

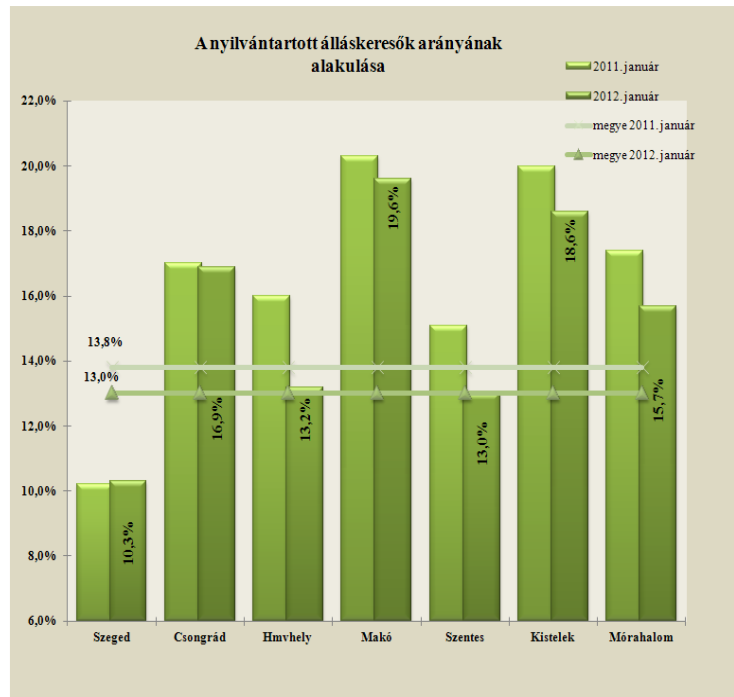
össességében megyei szinten mintegy kettőezer fős (**1 975**) létszám csökkenés látszik. A kirendeltségek közül egy év távlatában

Hódmezővásárhelyen 974 fővel (-19 %), Szentesen 467 fővel (-15,5 %), Mórahalmon 221, Makón 214, Szegeden 111 fővel kevesebb most az álláskeresők száma.



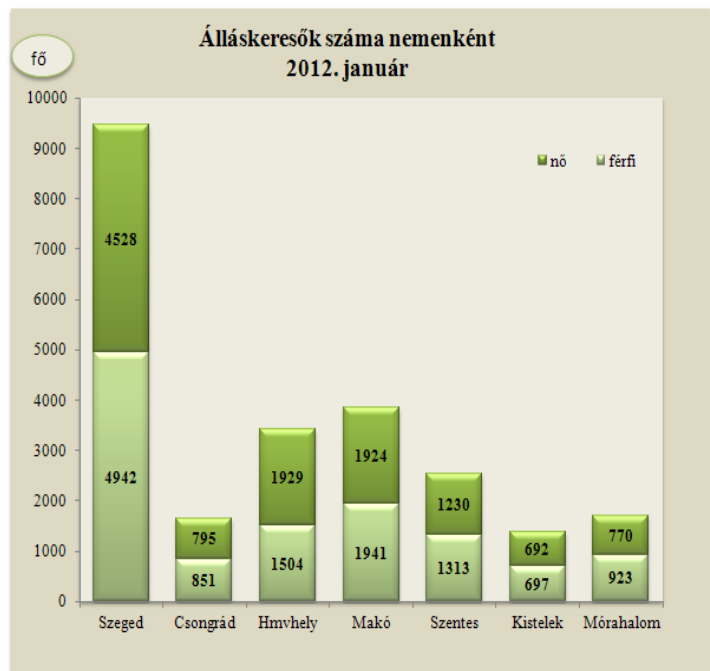
Álláskeresők relatív szintje

A megyében nyilvántartott álláskeresők relatív szintje (gazdaságilag aktív népesség százalékában mért aránya) 2012. január végén 13 % volt, az egy évvel korábbi szinttől 0,8 %-ponttal alacsonyabb. A mutató értéke a tárgyhónap végén a megye térségei közül továbbra is Szegeden volt a legalacsonyabb (10,3 %) illetve Hódmezővásárhelyen 13,2%, amely 2,8 %-pontot esett egy év alatt. Makó térségében a legmagasabb a ráta szintje ebben a hónapban, 19,6 %-kal. Az előző évhez képest még Szentesen, Mórahalmon és Kisteleken látszik nagyobb mértékű (1,4-2,1%-pontos) csökkenés a ráta szintjében.



Nemenkénti megoszlás, korcsoportok, pályakezdők, ellátás

A megyében, az év első hónapjában a nyilvántartásban lévő nők száma 11 868 fő, a férfiaké 12 171 fő volt, a nők aránya 49,4 %-ra csökkent az álláskeresők között. Egy hónap alatt a nők száma 1 465 fővel, a **férfiaké 2 364 fővel, 24%-kal** emelkedett. Egy év távlatában a férfiak száma 1 303 fővel, a nőké 672 fővel esett vissza. A térségek közül a nők aránya legalacsonyabb Mórahalmon 45,5 %-kal, Hódmezővásárhelyen a legmagasabb, ahol a nők 56 %-os hányadot képviselnek. Ebben a hónapban egyedül ebben a térségben haladta meg a férfiak száma a nőké.



Az álláskeresők korszerkezete kisebb mértékben változott egy hónap alatt: a regisztráltak 14,3 %-a (3 449 fő) 25 évnél fiatalabb, 24 %-uk pedig már betöltötte az 50. életévét, mely 5 826 főt jelentett a utolsó havi adatok szerint.

A januárban nyilvántartásban szereplő **2 471 fő pályakezdő** a regisztráltak 10,3 %-át képviseli. A fiatalok száma 335 fővel, 16%-kal több az előző év végénél, illetve közel azonos, mindössze 11 fővel marad el az egy évvel korábbi pályakezdő zárólétszámtól.

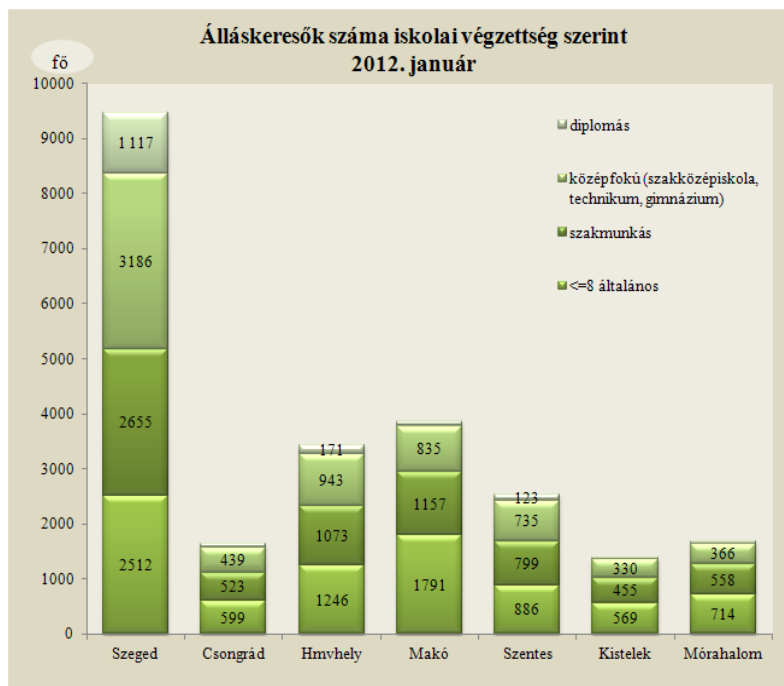
Álláskeresőink 62 %-a (14 876 fő) kevesebb, mint fél éve; 16,7 %-a 6 hónapnál régebben, de 12 hónapnál rövidebb ideje; **21,4 %-a (5 152 fő)** egy éve, vagy annál hosszabb ideje folyamatosan szerepel a nyilvántartásokban, tehát **tartósan regisztrált** álláskereső. E réteg aránya a megyében 15,4 % (Csongrád) és 28,5 % (Kisbékés) között alakult. A tartósan munka nélkül lévők száma több mint ezerszáz fővel, arányuk az összes álláskereső között 2,7 %-ponttal esett vissza egy év alatt.

Iskolai végzettség, ellátások

Az álláskeresők iskolai végzettségenkénti összetétele 2011. decemberhez képest kisebb mértékben változott. 2012. január végén, a megyében nyilvántartott álláskeresők 34,6 %-a, 8 317 fő legfeljebb 8 osztályt végzett, 30 %-uk szakmunkás, illetve szakiskolai végzettségű. Az álláskeresők 16,2 %-a szakközépiskolát, 3,3 %-a technikumot végzett. A gimnáziumi érettségivel rendelkezők aránya 9 % (2 142 fő). Diplomával az álláskeresők

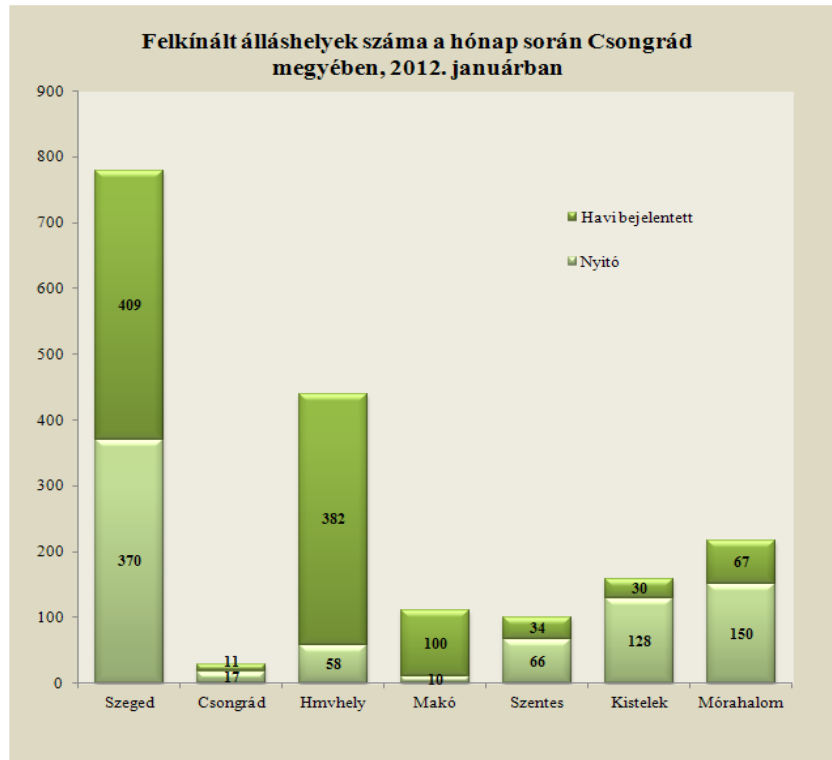
közel 7 %-a rendelkezett, számuk 1 668 fő, mely 130 fővel több az előző havi adatnál. A diplomások 67 %-a (1 117 fő) a szegedi térségben él.

Csongrád megyében a hónap végén nyilvántartott álláskeresők 16,7 %-a, 4 020 fő munkaügyi szervezetünktől járadékban, 1,3 %-a (327 fő) pedig segélytípusú ellátásban részesült. A segélyre jogosultak létszáma tovább csökkent ebben a hónapban. A foglalkoztatás helyettesítő támogatásban (FHT) részesülők száma január végén 5 690 fő volt, mely közel ezer fővel több a 2011. decemberinél. A nyilvántartott álláskeresők 58 %-a nem részesült semmilyen ellátásban a hónap végén.



Álláshelyek

2012. első hónapjában a megye kirendeltségein bejelentett új álláshelyek száma 1 033 darab volt, mely egyharmadával kevesebb az előző havinál, az egy évvel korábbitól is 40 %-kal marad el. A hónap elején meglévő 799 álláshellyel együtt 1 832 álláshelyet tudunk a hónap során felkínálni munkát kereső ügyfeleinknek, 42,5 %-át (779) Szegeden, 24 %-át (440) Hódmezővásárhelyen. Az új állásbejelentések 31 %-ához támogatási igény is kapcsolódott.



A bejelentett betöltetlen álláshelyek száma Csongrád megyében -2012. január

2012. január					
Csongrád megye	Nyitónapi üres álláshelyek száma	Új bejelentett álláshelyek száma	Rendelkezésre álló (érintett) álláshelyek száma	Megszűnt álláshelyek száma	Zárónapi üres álláshelyek száma
Támogatott	283	319	602	-321	281
Nem támogatott	516	714	1 230	-638	592
összesen	799	1 033	1 832	-959	873
Szeged	370	409	779	-453	326
Csongrád	17	11	28	-20	8
Hódmezővásárhely	58	382	440	-144	296
Makó	10	100	110	-60	50
Szentes	66	34	100	-44	56
Kistelek	128	30	158	-98	60
Mórahalom	150	67	217	-140	77
összesen	799	1 033	1 832	-959	873

A nyilvántartott álláskeresők száma, összetétele-2012. január

Kirendeltségek	álláskeresők száma (fő)					álláskeresők
	2011.	2011.	2012.	változás előző		aránya*
	január	december	január	hóhoz	évhez	2012. január
Szeged	9581	8319	9470	1151	-111	10,3
Csongrád	1685	1333	1646	313	-39	16,9
Hódmezővásárhely	4227	2594	3433	839	-794	13,2
Makó	4079	3096	3865	769	-214	19,6
Szentes	3010	2198	2543	345	-467	13,0
Kistelek	1518	1274	1389	115	-129	18,6
Mórahalom	1914	1396	1693	297	-221	15,7
Csongrád megye	26 014	20 210	24 039	3 829	-1 975	13,0

* álláskereső – becsült – gazdaságilag aktív népességszám figyelembe vételével számított aránya

Kirendeltségek	álláskeresők száma (fő)					
	nemenként		iskolai végzettségenként			
	férfi	nő	<= 8.ált	szakmunkás	érettségi	diplomás
Szeged	4942	4528	2 512	2 655	3 186	1 117
Csongrád	851	795	599	523	439	85
Hódmezővásárhely	1504	1929	1 246	1 073	943	171
Makó	1941	1924	1 791	1 157	835	82
Szentes	1313	1230	886	799	735	123
Kistelek	697	692	569	455	330	35
Mórahalom	923	770	714	558	366	55
Csongrád megye	12 171	11 868	8 317	7 220	6 834	1 668

Kirendeltségek	álláskeresők száma (fő)				nyilvántartásba belépők száma a hónap folyamán	
	korcsoportonként			1 éven túl regisztrált	összesen	most első alkalommal
	< 25 éves	>=25 & < 50 éves	>=50 éves			
Szeged	1 417	6 017	2 036	1721	1 864	133
Csongrád	254	1 018	374	254	410	9
Hódmezővásárhely	465	2 075	893	795	996	23
Makó	535	2 295	1 035	867	988	26
Szentes	396	1 530	617	702	458	18
Kistelek	174	784	431	396	204	5
Mórahalom	208	1 045	440	417	433	7
Csongrád megye	3 449	14 764	5 826	5 152	5 353	221