



**CSONGRÁD MEGYEI
KORMÁNYHIVATAL
MUNKAÜGYI KÖZPONTJA**

Munkaerő-piaci helyzetkép

Csongrád megye

2012. február



Készítette: Fejes Ágnes
elemző

☒ 6721 Szeged, Bocskai u. 10-12.

☎ +36 (62) 561- 561

☎ +36 (62) 561-512

🌐 www.csmkh.hu

✉ csongradkh-mk@LAB.HU

Munkaerő-piaci helyzetkép

Csongrád megye

2012. február

A tartalomból:

Főbb megyei adatok	2
Áramlási információk	3
Álláskeresők száma	3
Álláskeresők aránya	4
Összetétel adatok	4
Ellátás, végzettség	5
Állásbejelentések	6
Megyei állás adatok	6
Kirendeltségi adatok	7
KSH adatok	8

Főbb megyei adatok

Csongrád megye	2011		2012		Változás az előző		Változás az előző	
	február	január	február	hónaphoz	évhez	hónaphoz	évhez	
	fő			% -ban		főben		
Nyilvántartott álláskeresők száma	25775	24039	24246	100,9	94,1	207	-1529	
Férfi	13267	12171	12054	99,0	90,9	-117	-1213	
Nő	12508	11868	12192	102,7	97,5	324	-316	
legfeljebb ált. iskola	8611	8317	8198	98,6	95,2	-119	-413	
szakmunkásképző, szakiskola	7910	7220	7259	100,5	91,8	39	-651	
szakközépiskola, technikum	5166	4692	4858	103,5	94,0	166	-308	
gimnázium	2265	2142	2214	103,4	97,7	72	-51	
diplomás	1823	1668	1717	102,9	94,2	49	-106	
25 év és fiatalabb	3815	3449	3549	102,9	93,0	100	-266	
50 éves és idősebb	5994	5826	5789	99,4	96,6	-37	-205	
Nyilvántartásba belépő	2551	5353	3352	62,6	131,4	-2001	801	
Első alkalommal belépő	210	221	233	105,4	111,0	12	23	
RSZS+FHT	4987	5690	6193	108,8	124,2	503	1206	
álláskeresési járadék	5565	4020	4070	101,2	73,1	50	-1495	
álláskeresési segély	3140	327	292	89,3	9,3	-35	-2848	
Tartósan (1 éven túl) regisztráltak	6254	5152	5183	100,6	82,9	31	-1071	
Tartós munkanélküli arány	24,3%	21,4%	21,4%	99,7	88,1	-0,1%	-2,9%	
Nyilvántartott pályakezdő álláskeresők száma	2465	2471	2564	103,8	104,0	93	99	
A nyilvántartott álláskeresők aránya (a gazdaságilag aktív népesség százalékában)	13,6	13,0	13,1	100,8	96,3	0,1	-0,5	
* százalékpont								

Fontosabb adatok térségenként

Kirendeltségek	Nyilvántartott álláskeresők száma (fő)			A nyilvántartott álláskeresők aránya (a gazdaságilag aktív népesség százalékában) %			Nyilvántartott pályakezdő álláskeresők száma (fő)	Tartósan regisztrált álláskeresők száma (fő)*
	2011. február	2012. január	2012. február	2011. február	2012. január	2012. február		
Szeged	9934	9470	9918	10,6	10,3	10,8	1079	1791
Csongrád	1686	1646	1508	17,0	16,9	15,5	164	251
Hódmezővásárhely	4043	3433	3422	15,3	13,2	13,2	373	801
Makó	3976	3865	3827	19,7	19,6	19,4	393	850
Szentes	2844	2543	2397	14,3	13,0	12,3	270	685
Kistelek	1454	1389	1347	19,1	18,6	18,1	134	395
Mórahalom	1838	1693	1827	16,7	15,7	16,9	151	410
Csongrád megye	25 775	24 039	24 246	13,6	13,0	13,1	2 564	5 183
Magyarország	673 576	648 399	646 686	15,2	14,6	14,6	61 013	136 366
* Egy éve, vagy annál régebben megszakítás nélkül minden hónapban szerepel a nyilvántartott álláskeresők állományában								

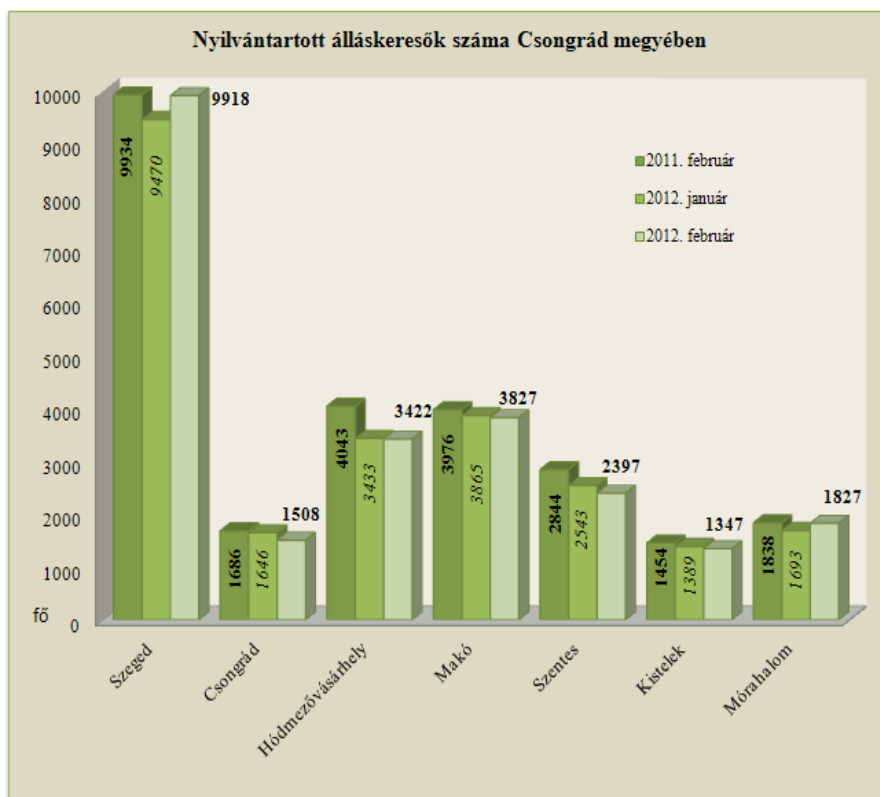
Áramlási információk

2012. február hónapban a nyilvántartásba jelentkezők száma **3 352 fő** volt, mely nyolcszáz fővel, 31%-kal haladta meg az egy évvel korábbi beáramló létszámot. A 2012. januári fokozott beáramlással összevetve ebben a hónapban annál kettőezer fővel kevesebben kérték nyilvántartásba vételüket a megye 7 kirendeltségének valamelyikén. Az összes beáramló közül az újonnan, először belépő ügyfelek száma 233 fő, mely a januári adattal közel azonos, alig tért el, az egy évvel korábbit 11%-kal haladta meg. Az új belépők aránya így 7 %, a nyilvántartásba ismételten visszakérülőké 93 %. A teljes belépő létszám 13 %-a, 437 fő pályakezdő, közülük 96-an először lettek ügyfeleink. A regisztrációból **kilépők** tárgyhavi **3 145 fős** létszáma 355 fővel több a bázisidőszakival összevetve, az egy hónappal korábbi, januári kiáramlásnak pedig több mint duplája.

Februárban, a megyében alig emelkedett nyilvántartott álláskeresők száma

Csongrád megyében 2012. február végére a nyilvántartott álláskeresők száma **24 246** fő lett, amely 207 fővel, 1 %-kal volt több mint 2012. január végén. Az álláskeresők 41 %-a (9 918 fő) a szegedi, 16 %-a (3 827 fő) a makói, 14 %-a (3 422 fő) a hódmezővásárhelyi kirendeltségi állományban szerepelt. Egy hónap alatt két térségben emelkedett a nyilvántartott álláskeresők száma: nagyobb számban, 448 fővel 4,7 %-kal Szegeden, illetve Mórahalmon 134 fővel, 8 százalékkal. A többi térségben csökkent a nyilvántartásban lévők száma, Szentesen 146 fővel, Csongrádon 138 fővel.

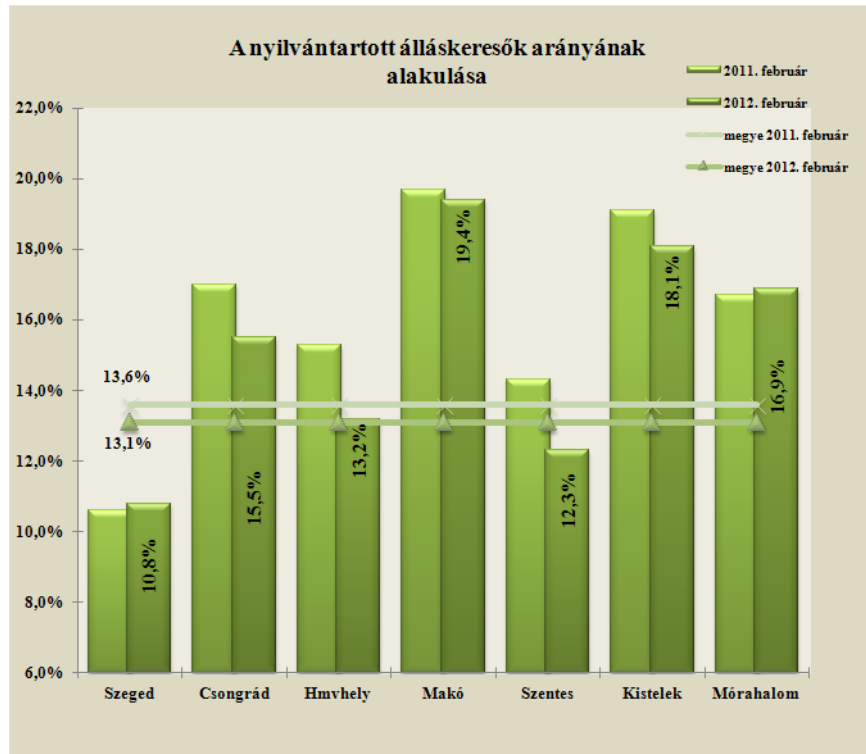
A 2011. február havi záró adatokkal összevetve a tényadatokat, összességében megyei szinten mintegy másfél ezer fős (**1 523**) létszám csökkenés látszik. A kirendeltségek közül egy év távlatában **Hódmezővásárhelyen 621 fővel (-15,4 %)**, Szentesen 447 fővel (-15,7 %), Csongrádon 178, Makón 149 fővel kevesebb most az álláskeresők száma.



Szegeden mindössze 16 fővel, Mórahalmon 11 fővel alacsonyabb a nyilvántartott álláskeresők száma az egy évvel korábbival összehasonlítva.

Álláskeresők relatív szintje

A megyében nyilvántartott álláskeresők **relatív szintje** (gazdaságilag aktív népesség százalékában mért aránya) 2012. február végén **13,1 %** volt, az egy évvel korábbi szinttől 0,5 %-ponttal alacsonyabb. A mutató értéke a tárgyhónap végén a megye térségei közül továbbra is Szegeden volt a legalacsonyabb (10,8 %) illetve Szentesen még megyei szint alatti, 12,3 %, amely 2 %-pontot esett egy év alatt. Hasonló mértékű

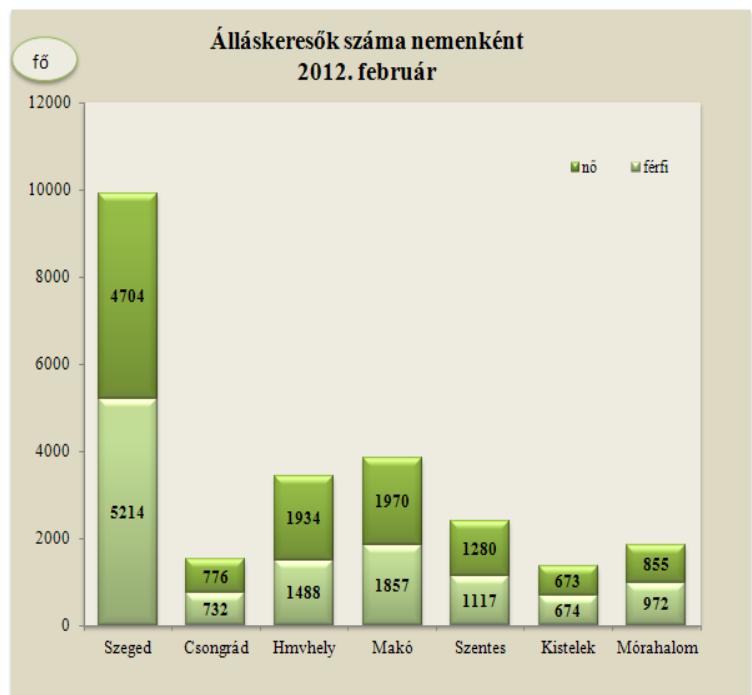


visszaesés figyelhető meg Hódmezővásárhely térségében is. Szeged és Mórahalom térségében 0,2-0,2 %-ponttal emelkedett a ráta szintje. Ebben a hónapban 19,4 %-kal Makó térségében volt a legmagasabb a mutató mértéke.

Nemenkénti megoszlás, korcsoportok, pályakezdők, ellátás

A megyében, az év második hónapjában a nyilvántartásban lévő nők száma 12 192 fő, a férfiaké 12 054 fő volt, a nők aránya 50,3 %-ra nőtt az álláskeresők között. Egy hónap alatt a nők száma 324 fővel emelkedett, a **férfiaké 117 fővel, 1 %-kal lett kevesebb.**

Egy év távlatában a férfiak száma 1 213 fővel, a nőké 316 fővel esett vissza. A térségek közül a nők aránya legalacsonyabb Mórahalmon 46,8 %-kal, illetve Szegeden 47,4 %-kal. Hódmezővásárhelyen a legmagasabb, ahol a nők 56,5 %-os hányadot képviselnek.



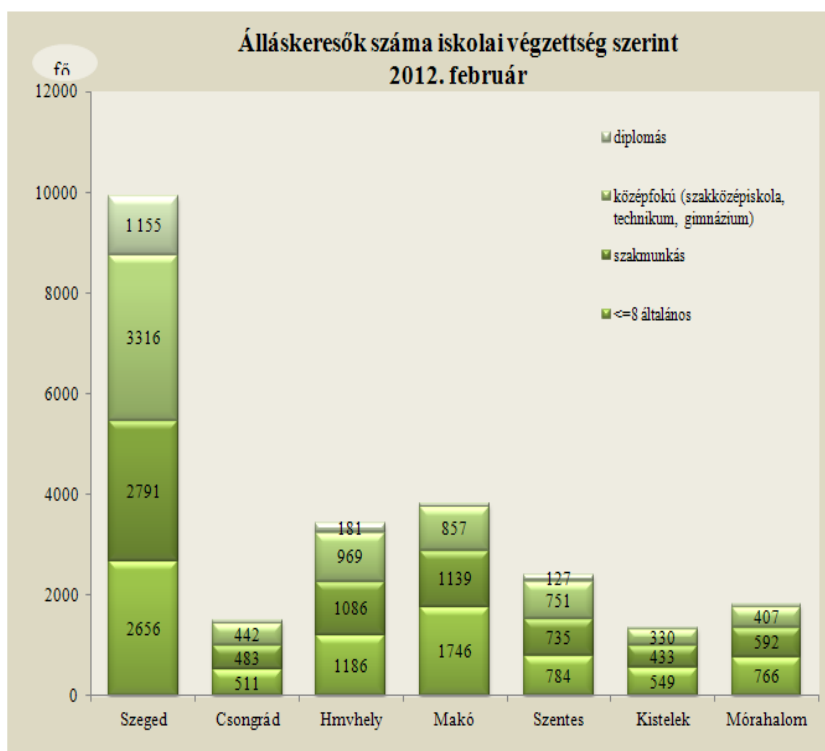
Az álláskeresők korszerkezete kisebb mértékben változott egy hónap alatt: a regisztráltak 14,6 %-a (3 549 fő) 25 évnél fiatalabb, 24 %-uk pedig már betöltötte az 50. életévét, mely 5 789 főt jelentett a utolsó havi adatok szerint.

A februárban nyilvántartásban szereplő **2 564 fő pályakezdő** a regisztráltak 10,6 %-át képviseli. A fiatalok száma 93 fővel, 3,8 %-kal több az előző havitól, illetve közel azonos (+4 %) mértékben haladja meg az egy évvel korábbi pályakezdő zárólétszámot is.

Álláskeresőink 61 %-a (14 855 fő) kevesebb, mint fél éve; 17,4 %-a 6 hónapnál régebben, de 12 hónapnál rövidebb ideje; **21,4 %-a (5 183 fő)** egy éve, vagy annál hosszabb ideje folyamatosan szerepel a nyilvántartásokban, tehát **tartósan regisztrált** álláskereső. E réteg aránya a megyében 16,6 % (Csongrád) és 29,3 % (Kistelek) között alakult. A tartósan munka nélkül lévők száma 1 071 fővel, arányuk az összes álláskereső között 2,9 %-ponttal esett vissza egy év alatt.

Iskolai végzettség, ellátások

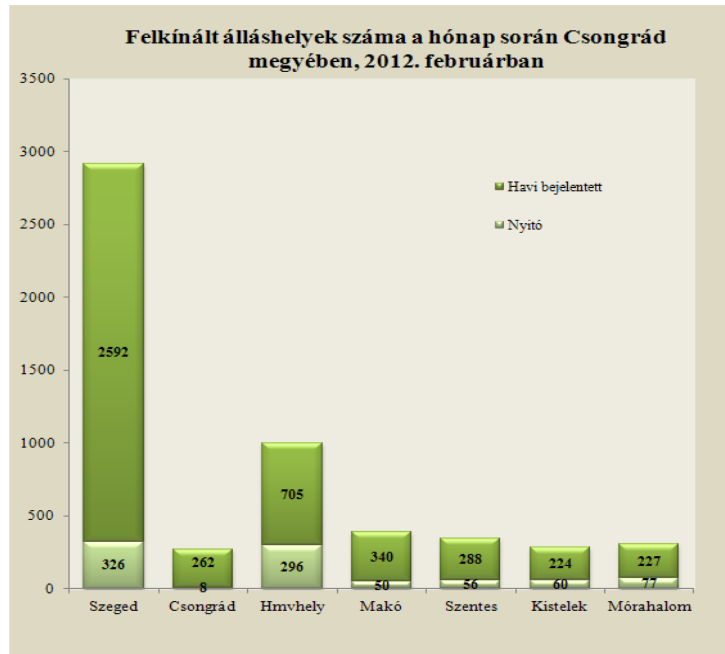
Az álláskeresők iskolai végzettségenkénti összetétele 2012. januárhoz képest kisebb mértékben változott. 2012. február végén, a megyében nyilvántartott álláskeresők egyharmada, 8 198 fő legfeljebb 8 osztályt végzett, 30 %-uk szakmunkás, illetve szakiskolai végzettségű. Az álláskeresők 16,6 %-a szakközépiskolát, 3,4 %-a technikumot végzett. A gimnáziumi érettségivel rendelkezők aránya 9 % (2 214 fő). Diplomával az álláskeresők 7 %-a rendelkezett, számuk 1 717 fő, mely 49 fővel több az előző havi adatnál. A diplomások 67 %-a (1 155 fő) a szegedi térségben él.



Csongrád megyében a hónap végén nyilvántartott álláskeresők 16,8 %-a, 4 070 fő munkaügyi szervezetünktől járadékban, 1,2 %-a (292 fő) pedig segélytípusú ellátásban részesült. A segélyre jogosultak létszáma tovább csökkent ebben a hónapban. A foglalkoztatás helyettesítő támogatásban (FHT) részesülők száma február végén 6 193 fő volt, mely 518 fővel több a januárinál. A nyilvántartott álláskeresők 56,5 %-a nem részesült semmilyen ellátásban, támogatásban a hónap végén.

Álláshelyek

2012. februárban a megye kirendeltségein bejelentett új álláshelyek száma 4 638 darab volt, mely 4,5-szerese az előző havinak, az egy évvel korábbi is 160 %-kal haladja meg. A hónap elején meglévő 873 álláshellyel együtt mintegy öt és félezer álláshelyet tudtunk a hónap során felkínálni munkát kereső ügyfeleinknek. Az új állásbejelentések több mint 80 %-a közfoglalkoztatás keretében került rögzítésre.



A bejelentett betöltetlen álláshelyek száma Csongrád megyében -2012. február

Csongrád megye	2012. február				
	Nyitónapi üres álláshelyek száma	Új bejelentett álláshelyek száma	Rendelkezésre álló (érintett) álláshelyek száma	Megszűnt álláshelyek száma	Zárónapi üres álláshelyek száma
A Mezőgazdaság, erdőgazdálkodás, halászat	31	270	301	-182	119
C Feldolgozóipar	180	192	372	-139	233
D Villamosenergia-, gáz-, gőzellátás, légkondicionálás	1	3	4	-3	1
E Vízellátás; szennyvíz gyűjtése, kezelése, hulladékgazdálkodás, szennyeződésmosás	2	78	80	-38	42
F Építőipar	270	343	613	-355	258
G Kereskedelem, gépjárműjavítás	78	126	204	-104	100
H Szállítás, raktározás	31	12	43	-13	30
I Szálláshely-szolgáltatás, vendéglátás	37	27	64	-28	36
J Információ, kommunikáció	4	9	13	-5	8
K Pénzügyi, biztosítási tevékenység	22	40	62	-16	46
L Ingatlanügyletek	19	32	51	-25	26
M Szakmai, tudományos, műszaki tevékenység	51	29	80	-50	30
N Adminisztratív és szolgáltatást támogató tevékenység	78	75	153	-95	58
O Közigazgatás, védelem; kötelező társadalombiztosítás	35	3 129	3 164	-1 574	1 590
P Oktatás	6	134	140	-87	53
Q Humán-egészségügyi, szociális ellátás	14	66	80	-51	29
R Művészet, szórakoztatás, szabad idő	7	24	31	-21	10
S-T -U Egyéb	7	49	56	-27	29
összesen	873	4 638	5 511	-2 813	2 698
Támogatott	281	3 953	4 234	-2 207	2 027
Nem támogatott	592	685	1 277	-606	671
összesen	873	4 638	5 511	-2 813	2 698
Szeged	326	2 592	2 918	-1 228	1 690
Csongrád	8	262	270	-193	77
Hódmezővásárhely	296	705	1 001	-625	376
Makó	50	340	390	-323	67
Szentés	56	288	344	-251	93
Kistelek	60	224	284	-171	113
Mórahalom	77	227	304	-22	282
összesen	873	4 638	5 511	-2 813	2 698

A nyilvántartott álláskeresők száma, összetétele-2012. február

Kirendeltségek	álláskeresők száma (fő)					álláskeresők
	2011.	2012.	2012.	változás előző		aránya*
	február	január	február	hóhoz	évhez	2012. február
Szeged	9934	9470	9918	448	-16	10,8
Csongrád	1686	1646	1508	-138	-178	15,5
Hódmezővásárhely	4043	3433	3422	-11	-621	13,2
Makó	3976	3865	3827	-38	-149	19,4
Szentes	2844	2543	2397	-146	-447	12,3
Kistelek	1454	1389	1347	-42	-107	18,1
Mórahalom	1838	1693	1827	134	-11	16,9
Csongrád megye	25 775	24 039	24 246	207	-1 529	13,1

* álláskeresők – becült – gazdaságilag aktív népességszám figyelembe vételével számított aránya

Kirendeltségek	álláskeresők száma (fő)					
	nemenként		iskolai végzettségenként			
	férfi	nő	<= 8.ált	szakmunkás	érettségi	diplomás
Szeged	5 214	4 704	2 656	2 791	3 316	1 155
Csongrád	732	776	511	483	442	72
Hódmezővásárhely	1 488	1 934	1 186	1 086	969	181
Makó	1 857	1 970	1 746	1 139	857	85
Szentes	1 117	1 280	784	735	751	127
Kistelek	674	673	549	433	330	35
Mórahalom	972	855	766	592	407	62
Csongrád megye	12 054	12 192	8 198	7 259	7 072	1 717

Kirendeltségek	álláskeresők száma (fő)				nyilvántartásba belépők száma a hónap folyamán	
	korcsoportonként			1 éven túl regisztrált	összesen	most első alkalommal
	< 25 éves	>=25 & < 50 éves	>=50 éves			
Szeged	1 480	6 292	2 146	1791	1 269	121
Csongrád	241	914	353	251	195	6
Hódmezővásárhely	499	2 072	851	801	611	31
Makó	557	2 283	987	850	513	34
Szentes	373	1 451	573	685	324	24
Kistelek	172	763	412	395	176	5
Mórahalom	227	1 133	467	410	264	12
Csongrád megye	3 549	14 908	5 789	5 183	3 352	233

Foglalkoztatottság, munkanélküliség

A KSH munkaerő-felmérése alapján 2011. IV. negyedében a megye 15-74 éves népességének 54,3 %-a, 177 ezer fő tartozott a gazdaságilag aktívak körébe. Közülük 160,1 ezren foglalkoztatottként, valamivel kevesebb, mint 17 ezren pedig munkanélküliként voltak jelen a munkaerőpiacon. A foglalkoztatottak száma mintegy nyolcszáz fővel, 0,5 %-kal esett vissza egy év alatt a megyében. A munkanélküliek száma mindössze száz fővel, 0,6 %-kal nőtt. A munkanélküliségi ráta 9,5-ről 9,6 %-ra változott a megyében, ezzel az országos szinttől még 1,1 %-ponttal elmaradunk.

Aktivitási adatok 2011. IV. név

Megnevezés	Csongrád megye			Magyarország		
	2010. IV. név	2011. IV. név	változás	2010. IV. név	2011. IV. név	változás
	ezer fő			ezer fő		
foglalkoztatottak	160,9	160,1	-0,5%	3804,3	3850,6	1,2%
munkanélküliek	16,8	16,9	0,6%	462,1	459	-0,7%
gazdaságilag aktívak	177,7	177,0	-0,4%	4266,4	4309,6	1,0%
gazdaságilag inaktívak	148,6	149,0	0,3%	3416,9	3361,1	-1,6%
	%					
aktivitási arány	54,5	54,3	-0,2	55,5	56,2	0,7
foglalkoztatási ráta	49,3	49,1	-0,2	49,5	50,2	0,7
munkanélküliségi ráta	9,5	9,6	0,1	10,8	10,7	-0,1
Forrás: KSH stADAT						

Szeged, 2012. március 13.

dr. Zámbó Anita
igazgató