



**CSONGRÁD MEGYEI
KORMÁNYHIVATAL
MUNKAÜGYI KÖZPONTJA**

Munkaerő-piaci helyzetkép

Csongrád megye

2012. március



Készítette: Fejes Ágnes
elemző

☒ 6721 Szeged, Bocskai u. 10-12.

☎ +36 (62) 561- 561

☎ +36 (62) 561-512

🌐 www.csmkh.hu

✉ csongradkh-mk@LAB.HU

Munkaerő-piaci helyzetkép Csongrád megye 2012. március

A tartalomból:

Főbb megyei adatok	2
Áramlási információk	3
Álláskeresők száma	3
Álláskeresők aránya	4
Összetétel adatok	4
Ellátás, végzettség	5
Állásbejelentések	6
Megyei állás adatok	6
Kirendeltségi adatok	7
KSH adatok	8

Főbb megyei adatok

Csongrád megye	2011		2012		Változás az előző		Változás az előző	
	március	február	március	hónaphoz	évhez	hónaphoz	évhez	
	fő			% -ban		főben		
Nyilvántartott álláskeresők száma	24719	24246	22561	93,1	91,3	-1685	-2158	
Férfi	12620	12054	10914	90,5	86,5	-1140	-1706	
Nő	12099	12192	11647	95,5	96,3	-545	-452	
legfeljebb ált. iskola	8201	8198	7431	90,6	90,6	-767	-770	
szakmunkásképző, szakiskola	7525	7259	6662	91,8	88,5	-597	-863	
szakközépiskola, technikum	5012	4858	4612	94,9	92,0	-246	-400	
gimnázium	2204	2214	2141	96,7	97,1	-73	-63	
diplomás	1777	1717	1715	99,9	96,5	-2	-62	
25 évnél fiatalabb	3653	3549	3348	94,3	91,7	-201	-305	
50 éves és idősebb	5802	5789	5439	94,0	93,7	-350	-363	
Nyilvántartásba belépő	1991	3352	2167	64,6	108,8	-1185	176	
Első alkalommal belépő	198	233	211	90,6	106,6	-22	13	
RSZS+FHT	4888	6193	5659	91,4	115,8	-534	771	
álláskeresési járadék	5238	4070	3511	86,3	67,0	-539	-1727	
álláskeresési segély	2596	292	294	100,7	11,3	2	-2302	
Tartósan (1 éven túl) regisztráltak	6166	5183	5073	97,9	82,3	-110	-1093	
Tartós munkanélküli arány	24,9%	21,4%	22,5%	105,2	90,1	1,1%	-2,5%	
Nyilvántartott pályakezdő álláskeresők száma	2423	2564	2532	98,8	104,5	-32	109	
A nyilvántartott álláskeresők aránya (a gazdaságilag aktív népesség százalékában)	13,1	13,1	12,2	93,1	93,1	-0,9	-0,9	

* százalékpont

Fontosabb adatok térségenként

Kirendeltségek	Nyilvántartott álláskeresők száma (fő)			A nyilvántartott álláskeresők aránya (a gazdaságilag aktív népesség százalékában) %			Nyilvántartott pályakezdő álláskeresők száma (fő)	Tartósan regisztrált álláskeresők száma (fő)*
	2011. március	2012. február	2012. március	2011. március	2012. február	2012. március		
Szeged	9672	9918	9603	10,3	10,8	10,4	1094	1779
Csongrád	1609	1508	1444	16,3	15,5	14,9	158	251
Hódmezővásárhely	3950	3422	3082	15,0	13,2	11,9	356	789
Makó	3693	3827	3370	18,3	19,4	17,0	359	827
Szentes	2658	2397	2146	13,4	12,3	11,0	267	647
Kistelek	1398	1347	1296	18,4	18,1	17,4	145	378
Mórahalom	1739	1827	1620	15,8	16,9	15,0	153	402
Csongrád megye	24 719	24 246	22 561	13,1	13,1	12,2	2 532	5 073
Magyarország	649 990	646 686	591 200	14,7	14,6	13,3	58 453	132 770

* Egy éve, vagy annál régebben megszakítás nélkül minden hónapban szerepel a nyilvántartott álláskeresők állományában

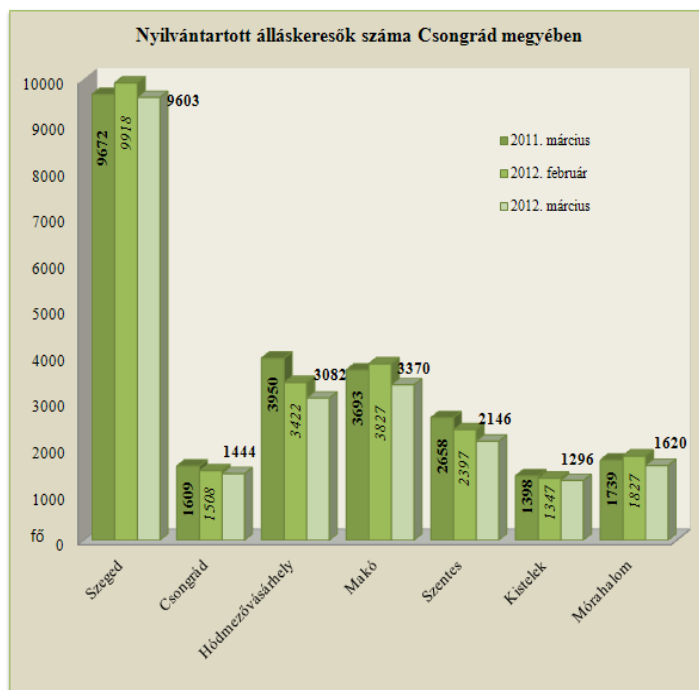
Áramlási információk

2012. március hónapban, a megyében a nyilvántartásba jelentkezők száma **2 167 fő** volt, mely 176 fővel, 9 %-kal haladta meg az egy évvel korábbi beáramló létszámot. A 2012. februári beáramlással összevetve ebben a hónapban 1 200 fővel kevesebben kérték nyilvántartásba vételüket a megye 7 kirendeltségének valamelyikén. Az összes beáramló közül az újonnan, először belépő ügyfelek száma 211 fő, mely a februári adattól 22 fővel maradt el, az egy évvel korábbit mindössze 13 fővel haladta meg. Az új belépők aránya 10 %, a nyilvántartásba ismételten visszakerülőké 90 %. A teljes belépő létszám 17 %-a, 363 fő pályakezdő, közülük 99-en először lettek ügyfeleink. A regisztrációból **kilépők** tárgyhavi **3 852 fős** létszáma 805 fővel több a bázisidőszakival összevetve, az egy hónappal korábbinál is mintegy hétszáz fővel magasabb.

Márciusban, a megyében csökkent a nyilvántartott álláskeresők száma

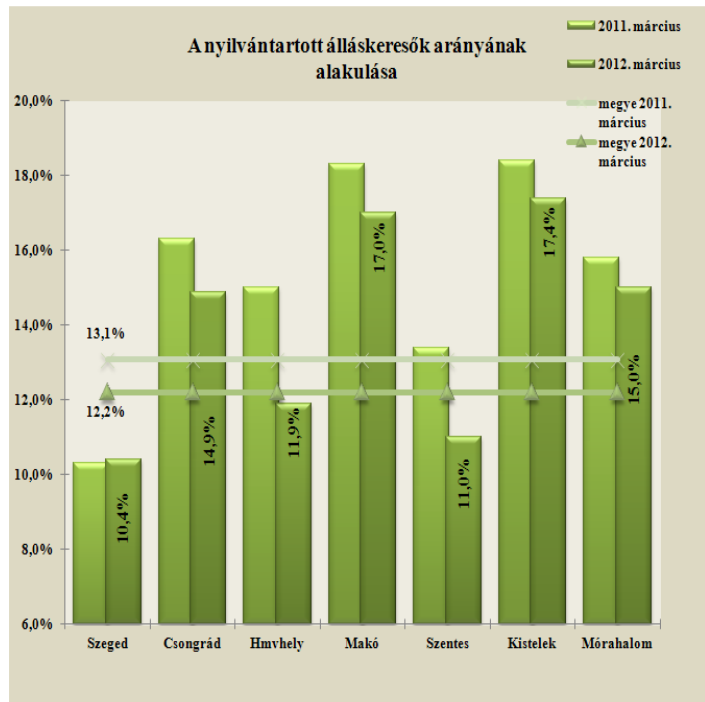
Csongrád megyében 2012. március végére a nyilvántartott álláskeresők száma **22 561 fő** lett, amely 1 685 fővel, 7 %-kal volt alacsonyabb, mint 2012. február végén. Az álláskeresők 43 %-a (9 603 fő) a szegedi, 15 %-a (3 370 fő) a makói, 14 %-a (3 082 fő) a hódmezővásárhelyi kirendeltségi állományban szerepelt. Egy hónap alatt minden térségben csökkent a nyilvántartott álláskeresők száma: nagyobb számban és mértékben, 448 fővel, -12 %-kal Makón, Mórahalmon 207 fővel, -11 százalékkal, Hódmezővásárhelyen és Szentesen 10-10 %-kal, 340, illetve 251 fővel lett kevesebb a regisztrációban lévők száma. A többi térségben 3-4 %-os visszaesés történt.

A 2011. március havi záró adatokkal összevetve a tényadatokat, - összességében és minden térségben is -, megyei szinten **2 158 fős létszám csökkenés** látszik. A kirendeltségek közül egy év távlatában **Hódmezővásárhelyen 828 fővel (-22 %)**, **Szentesen 512 fővel (-19 %)**, **Makón 323 fővel** kevesebb most az álláskeresők száma. Szegeden mindössze 69 fővel alacsonyabb a nyilvántartott álláskeresők száma az egy évvel korábbival összehasonlítva.



Álláskeresők relatív szintje

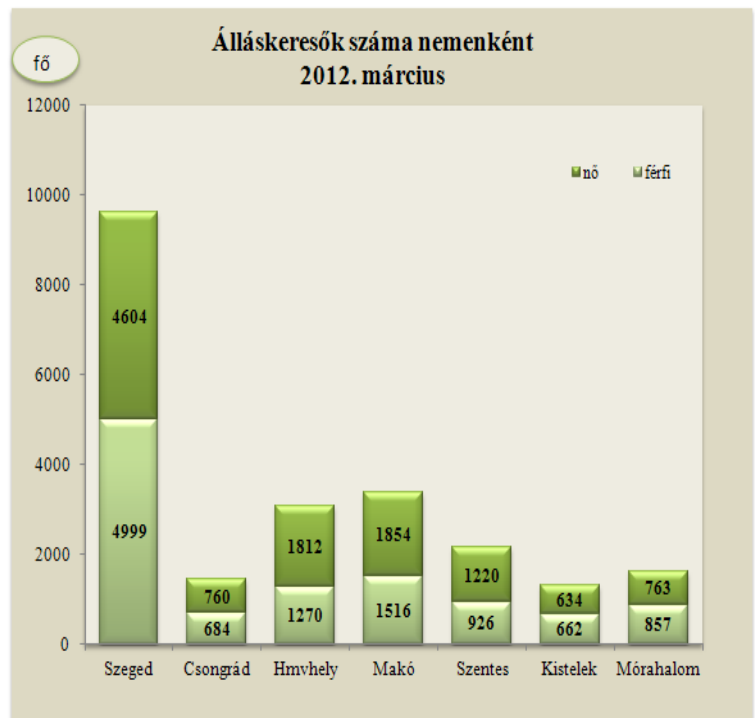
A megyében nyilvántartott álláskeresők **relatív szintje** (gazdaságilag aktív népesség százalékában mért aránya) 2012. március végén **12,2 %** volt, az egy évvel korábbi szinttől 0,9 %-ponttal alacsonyabb. A mutató értéke a tárgyhónap végén a megye térségei közül továbbra is Szegeden volt a legalacsonyabb (10,4 %) illetve Szentesen és Hódmezővásárhelyen még megyei szint alatti, 11,0-11,9 %. Ebben a hónapban 17,4 %-kal Kistelek térségében volt a legmagasabb a mutató mértéke.



Nemenkénti megoszlás, korcsoportok, pályakezdők

A megyében, az év harmadik hónapjában a nyilvántartásban lévő nők száma 11 647 fő, a férfiaké 10 914 fő volt, a nők aránya 51,6 %-ra nőtt az álláskeresők között. Egy hónap alatt a nők száma 545 fővel, 4,5 %-kal, a **férfiaké 1 140 fővel, 9,5 %-kal lett kevesebb.**

Egy év távlatában is a férfiak száma esett nagyobb mértékben vissza, 13,5 %-kal, 1 706 fővel, a nőké 452 fővel, 3,7 %-kal. A térségek közül a nők aránya legalacsonyabb Mórahalmon 47,1 %-kal, illetve Szegeden 47,8 %-kal. Hódmezővásárhelyen a legmagasabb, ahol a nők 58,8 %-os hányadot képviselnek.



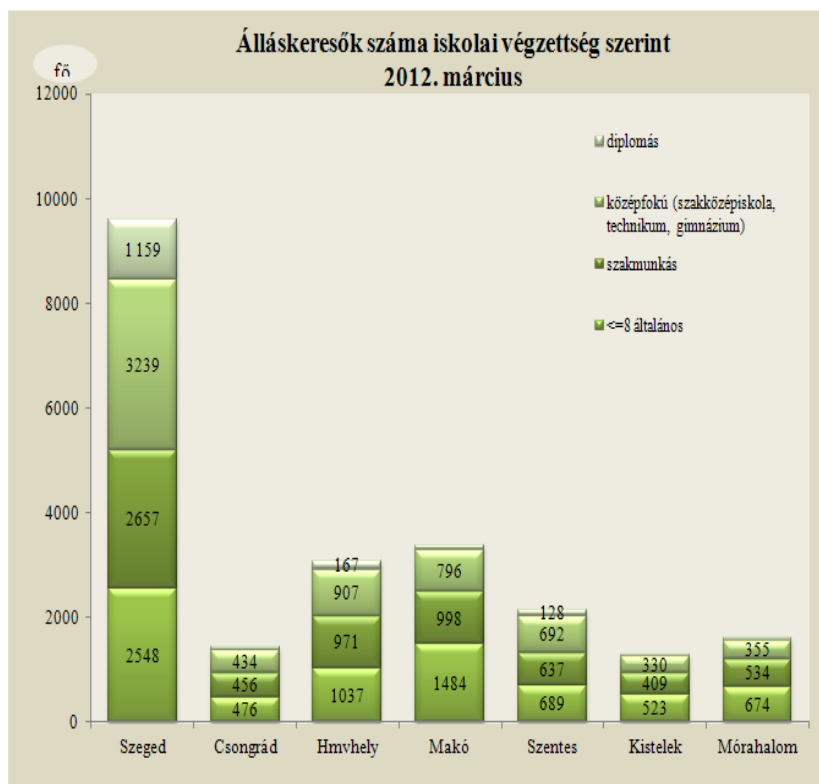
Az álláskeresők korszerkezete alig változott egy hónap alatt: a regisztráltak 14,8 %-a (3348 fő) 25 évnél fiatalabb, 24 %-uk pedig már betöltötte az 50. életévét, mely 5 439 főt jelentett a utolsó havi adatok szerint.

A márciusban nyilvántartásban szereplő **2 532 fő pályakezdő** a regisztráltak 11,2 %-át képviseli. A fiatalok száma 32 fővel alacsonyabb az előző havinál, illetve több mint száz fővel több az egy évvel korábbi pályakezdő zárólétszámtól.

Álláskeresőink 57,7 %-a (13 020 fő) kevesebb, mint fél éve; 19,8 %-a 6 hónapnál régebben, de 12 hónapnál rövidebb ideje; **22,5 %-a (5 073 fő)** egy éve, vagy annál hosszabb ideje folyamatosan szerepel a nyilvántartásokban, tehát **tartósan regisztrált** álláskereső. E réteg aránya a megyében 17,4 % (Csongrád) és 30 % (Szentes) között alakult. A tartósan munka nélkül lévők száma 1 093 fővel, arányuk az összes álláskereső között 2,5 %-ponttal esett vissza egy év alatt.

Iskolai végzettség, ellátások

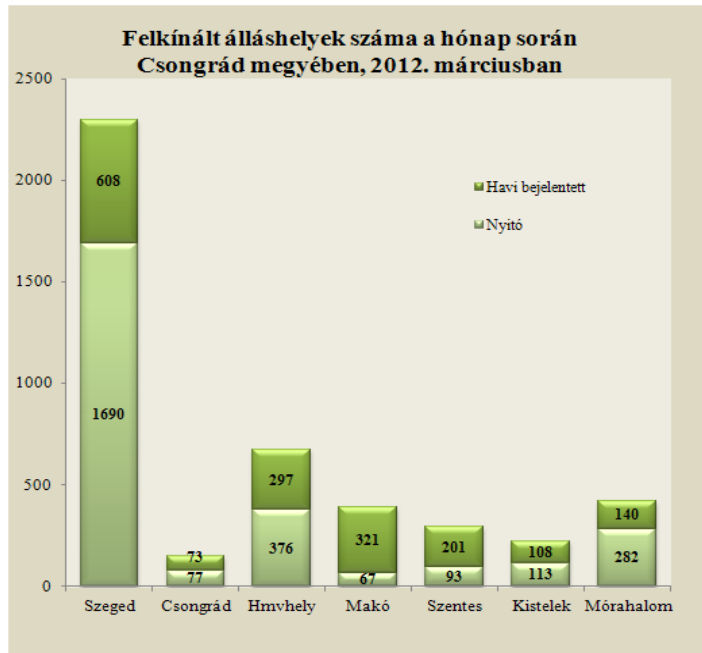
Az álláskeresők iskolai végzettségenkénti összetétele 2012. februárhoz képest kisebb mértékben változott. 2012. március végén, a megyében nyilvántartott álláskeresők egyharmada, 7 431 fő legfeljebb 8 osztályt végzett, 30 %-uk szakmunkás, illetve szakiskolai végzettségű. Az álláskeresők 17 %-a szakközépiskolát, 3,4 %-a technikumot végzett. A gimnáziumi érettségivel rendelkezők aránya 9,5 % (2 141 fő). Diplomával az álláskeresők 7,6 %-a rendelkezett, számuk 1 715 fő, mely közel azonos az előző havi adattal. A diplomások 68 %-a (1 159 fő) a szegedi térségben él.



Csongrád megyében a hónap végén nyilvántartott álláskeresők 15,6 %-a, 3 511 fő munkaügyi szervezetünktől járadékban, 1,3 %-a (294 fő) pedig segélytípusú ellátásban részesült. A foglalkoztatás helyettesítő támogatásban (FHT) részesülők száma március végén 5 659 fő volt, mely 534 fővel kevesebb a februárinál. A nyilvántartott álláskeresők 58 %-a nem részesült semmilyen ellátásban, támogatásban a hónap végén.

Álláshelyek

2012. márciusban a megye kirendeltségein bejelentett új álláshelyek száma 1748 darab volt, mely az előző havinak alig több mint 40 százaléka, az egy évvel korábitól is 20 %-kal marad el. A hónap elején meglévő 2 698 álláshellyel együtt közel négy és félezer álláshelyet tudtunk a hónap során felkínálni munkát kereső ügyfeleinknek. Az új állásbejelentések 70 %-a támogatott foglalkoztatásra vonatkozó igény volt.



A bejelentett betöltetlen álláshelyek száma Csongrád megyében -2012. március

2012. március					
Csongrád megye	Nyitónapi üres álláshelyek száma	Új bejelentett álláshelyek száma	Rendelkezésre álló (érintett) álláshelyek száma	Megszűnt álláshelyek száma	Zárónapi üres álláshelyek száma
A Mezőgazdaság, erdőgazdálkodás, halászat	119	35	154	-121	33
B Bányászat, kőfejtés	0	1	1	0	1
C Feldolgozóipar	233	180	413	-177	236
D Villamosenergia-, gáz-, gőzellátás, légkondicionálás	1	3	4	-2	2
E Vízellátás; szennyvíz gyűjtése, kezelése, hulladékgazdálkodás, szennyeződésmentesítés	42	32	74	-64	10
F Építőipar	258	104	362	-238	124
G Kereskedelem, gépjárműjavítás	100	111	211	-122	89
H Szállítás, raktározás	30	42	72	-34	38
I Szálláshely-szolgáltatás, vendéglátás	36	49	85	-60	25
J Információ, kommunikáció	8	22	30	-21	9
K Pénzügyi, biztosítási tevékenység	46	27	73	-44	29
L Ingatlanügyletek	26	20	46	-27	19
M Szakmai, tudományos, műszaki tevékenység	30	22	52	-25	27
N Adminisztratív és szolgáltatást támogató tevékenység	58	78	136	-54	82
O Közigazgatás, védelem; kötelező társadalombiztosítás	1 590	816	2 406	-2 039	367
P Oktatás	53	34	87	-71	16
Q Humán-egészségügyi, szociális ellátás	29	37	66	-44	22
R Művészet, szórakoztatás, szabad idő	10	79	89	-19	70
S-T -U Egyéb	29	56	85	-51	34
összesen	2 698	1 748	4 446	-3 213	1 233
Támogatott	2 027	1 117	3 144	-2 552	592
Nem támogatott	671	631	1 302	-661	641
összesen	2 698	1 748	4 446	-3 213	1 233
Szeged	1 690	608	2 298	-1 574	724
Csongrád	77	73	150	-108	42
Hódmezővásárhely	376	297	673	-547	126
Makó	67	321	388	-321	67
Szentes	93	201	294	-247	47
Kistelek	113	108	221	-163	58
Mórahalom	282	140	422	-253	169
összesen	2 698	1 748	4 446	-3 213	1 233

A nyilvántartott álláskeresők száma, összetétele-2012. március

Kirendeltségek	álláskeresők száma (fő)					álláskeresők
	2011.	2012.	2012.	változás előző		aránya*
	március	február	március	hóhoz	évhez	2012. március
Szeged	9672	9918	9603	-315	-69	10,4
Csongrád	1609	1508	1444	-64	-165	14,9
Hódmezővásárhely	3950	3422	3082	-340	-868	11,9
Makó	3693	3827	3370	-457	-323	17,0
Szentes	2658	2397	2146	-251	-512	11,0
Kistelek	1398	1347	1296	-51	-102	17,4
Mórahalom	1739	1827	1620	-207	-119	15,0
Csongrád megye	24 719	24 246	22 561	-1 685	-2 158	12,2

* álláskeresők – becsült – gazdaságilag aktív népességszám figyelembe vételével számított aránya

Kirendeltségek	álláskeresők száma (fő)					
	nemenként		iskolai végzettségenként			
	férfi	nő	<= 8.ált	szakmunkás	érettségi	diplomás
Szeged	4999	4604	2 548	2 657	3 239	1 159
Csongrád	684	760	476	456	434	78
Hódmezővásárhely	1270	1812	1 037	971	907	167
Makó	1516	1854	1 484	998	796	92
Szentes	926	1220	689	637	692	128
Kistelek	662	634	523	409	330	34
Mórahalom	857	763	674	534	355	57
Csongrád megye	10 914	11 647	7 431	6 662	6 753	1 715

Kirendeltségek	álláskeresők száma (fő)				nyilvántartásba belépők száma a hónap folyamán	
	korcsoportonként			1 éven túl regisztrált	összesen	most első alkalommal
	< 25 éves	>=25 & < 50 éves	>=50 éves			
Szeged	1 442	6 081	2 080	1791	1018	108
Csongrád	220	875	349	251	161	10
Hódmezővásárhely	445	1 839	798	801	293	29
Makó	491	2 003	876	850	279	21
Szentes	351	1 276	519	685	161	23
Kistelek	184	710	402	395	119	7
Mórahalom	215	990	415	410	136	13
Csongrád megye	3 348	13 774	5 439	5 183	2 167	211

Foglalkoztatottság, munkanélküliség

A KSH munkaerő-felmérése alapján 2011. IV. negyedében a megye 15-74 éves népességének 54,3 %-a, 177 ezer fő tartozott a gazdaságilag aktívak körébe. Közülük 160,1 ezren foglalkoztatottként, valamivel kevesebb, mint 17 ezren pedig munkanélküliként voltak jelen a munkaerőpiacon. A foglalkoztatottak száma mintegy nyolcszáz fővel, 0,5 %-kal esett vissza egy év alatt a megyében. A munkanélküliek száma mindössze száz fővel, 0,6 %-kal nőtt. A munkanélküliségi ráta 9,5-ről 9,6 %-ra változott a megyében, ezzel az országos szinttől még 1,1 %-ponttal elmaradunk.

Aktivitási adatok 2011. IV. név

Megnevezés	Csongrád megye			Magyarország		
	2010. IV. név	2011. IV. név	változás	2010. IV. név	2011. IV. név	változás
	ezer fő			ezer fő		
foglalkoztatottak	160,9	160,1	-0,5%	3804,3	3850,6	1,2%
munkanélküliek	16,8	16,9	0,6%	462,1	459	-0,7%
gazdaságilag aktívak	177,7	177,0	-0,4%	4266,4	4309,6	1,0%
gazdaságilag inaktívak	148,6	149,0	0,3%	3416,9	3361,1	-1,6%
	%					
aktivitási arány	54,5	54,3	-0,2	55,5	56,2	0,7
foglalkoztatási ráta	49,3	49,1	-0,2	49,5	50,2	0,7
munkanélküliségi ráta	9,5	9,6	0,1	10,8	10,7	-0,1
Forrás: KSH stADAT						

Szeged, 2012. április 23.

dr. Zámbó Anita
igazgató