



**CSONGRÁD MEGYEI
KORMÁNYHIVATAL
MUNKAÜGYI KÖZPONTJA**

Munkaerő-piaci helyzetkép

Csongrád megye

2012. április



Készítette: Fejes Ágnes
elemző

☒ 6721 Szeged, Bocskai u. 10-12.

☎ +36 (62) 561- 561

☎ +36 (62) 561-551

🌐 www.csmkh.hu

✉ csongradkh-mk@LAB.HU

Munkaerő-piaci helyzetkép

Csongrád megye

2012. április

A tartalomból:

Főbb megyei adatok	2
Áramlási információk	3
Álláskereső száma	3
Álláskereső aránya	4
Összetétel adatok	4
Ellátás, végzettség	5
Állásbejelentések	6
Megyei állás adatok	6
Kirendeltségi adatok	7
KSH adatok	8

Főbb megyei adatok

Csongrád megye	2011		2012		Változás az előző		Változás az előző	
	április	március	április	hónaphoz	évhez	hónaphoz	évhez	
	fő			% -ban		főben		
Nyilvántartott álláskereső száma	23262	22561	21234	94,1	91,3	-1327	-2028	
Férfi	11588	10914	10155	93,0	87,6	-759	-1433	
Nő	11674	11647	11079	95,1	94,9	-568	-595	
legfeljebb ált. iskola	7545	7431	6836	92,0	90,6	-595	-709	
szakmunkásképző, szakiskola	7107	6662	6241	93,7	87,8	-421	-866	
szakközépiskola, technikum	4758	4612	4449	96,5	93,5	-163	-309	
gimnázium	2144	2141	2053	95,9	95,8	-88	-91	
diplomás	1708	1715	1655	96,5	96,9	-60	-53	
25 évnél fiatalabb	3426	3348	3068	91,6	89,6	-280	-358	
50 éves és idősebb	5565	5439	5328	98,0	95,7	-111	-237	
Nyilvántartásba belépő	2623	2167	2264	104,5	86,3	97	-359	
Első alkalommal belépő	191	211	176	83,4	92,1	-35	-15	
RSZS+FHT	4524	5659	5445	96,2	120,4	-214	921	
álláskeresői járadék	4630	3511	2703	77,0	58,4	-808	-1927	
álláskeresői segély	1826	294	301	102,4	16,5	7	-1525	
Tartósan (1 éven túl) regisztráltak	5932	5073	5113	100,8	86,2	40	-819	
Tartós munkanélküli arány	25,5%	22,5%	24,1%	107,1	94,4	1,6%	-1,4%	
Nyilvántartott pályakezdő álláskereső száma	2310	2532	2340	92,4	101,3	-192	30	
A nyilvántartott álláskereső aránya (a gazdaságilag aktív népesség százalékában)	12,3	12,2	11,5	94,3	93,5	-0,7	-0,8	

* százalékpont

Fontosabb adatok térségenként

Kirendeltségek	Nyilvántartott álláskereső száma (fő)			A nyilvántartott álláskereső aránya (a gazdaságilag aktív népesség százalékában) %			Nyilvántartott pályakezdő álláskereső száma (fő)	Tartósan regisztrált álláskereső száma (fő)*
	2011. április	2012. március	2012. április	2011. április	2012. március	2012. április		
Szeged	9006	9603	9248	9,6	10,4	10,0	1046	1806
Csongrád	1560	1444	1362	15,8	14,9	14,0	142	253
Hódmezővásárhely	3783	3082	2814	14,3	11,9	10,9	315	798
Makó	3591	3370	3088	17,8	17,0	15,6	322	836
Szentes	2447	2146	2070	12,3	11,0	10,6	254	643
Kistelek	1280	1296	1151	16,8	17,4	15,4	120	369
Mórahalom	1595	1620	1501	14,5	15,0	13,9	141	408
Csongrád megye	23 262	22 561	21 234	12,3	12,2	11,5	2 340	5 113
Magyarország	611 980	591 200	554 518	13,8	13,3	12,5	54 557	132 530

* Egy éve, vagy annál régebben megszakítás nélkül minden hónapban szerepel a nyilvántartott álláskereső állományában

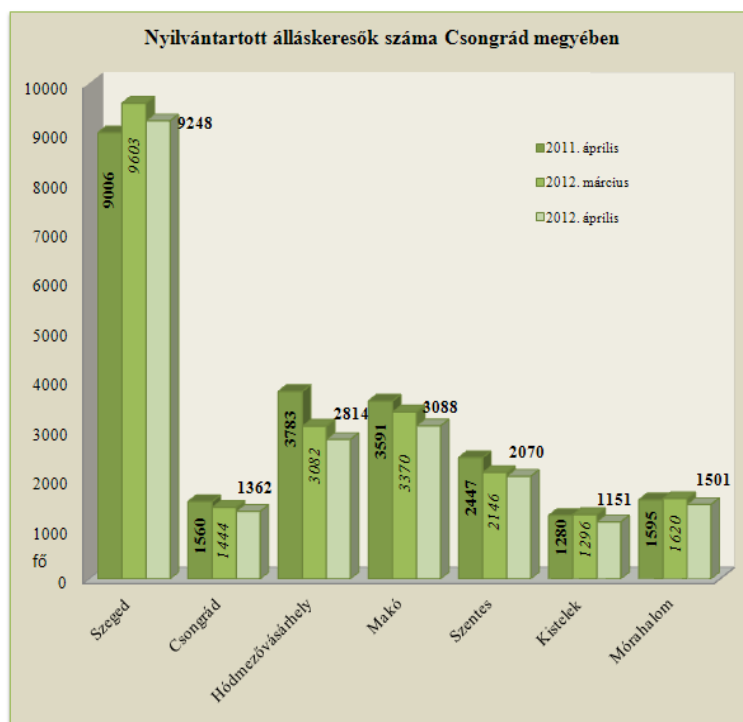
Áramlási információk

2012. április hónapban, a megyében a nyilvántartásba jelentkezők száma **2 264 fő** volt, mely 359 fővel, 14 %-kal maradt el az egy évvel korábbi beáramló létszámtól. A 2012. márciusi beáramlással összevetve ebben a hónapban 97 fővel többen kérték nyilvántartásba vételüket a megye 7 kirendeltségének valamelyikén. Az összes beáramló közül az újonnan, először belépő ügyfelek száma 176 fő, mely a márciusi adattól 35 fővel, az egy évvel korábbitól pedig 15 fővel maradt el. Az új belépők aránya 8 %, a nyilvántartásba ismételten visszakerülőké 92 %. A teljes belépő létszám 13 %-a, 290 fő pályakezdő, közülük 70-en először lettek ügyfeleink. A regisztrációból **kilépők** tárgyhavi **3 591 fős** létszáma közel ötszáz fővel kevesebb a bázisidőszakival összevetve, az egy hónappal korábbinál is 261 fővel alacsonyabb.

Áprilisban, a megyében tovább csökkent a nyilvántartott álláskeresők száma

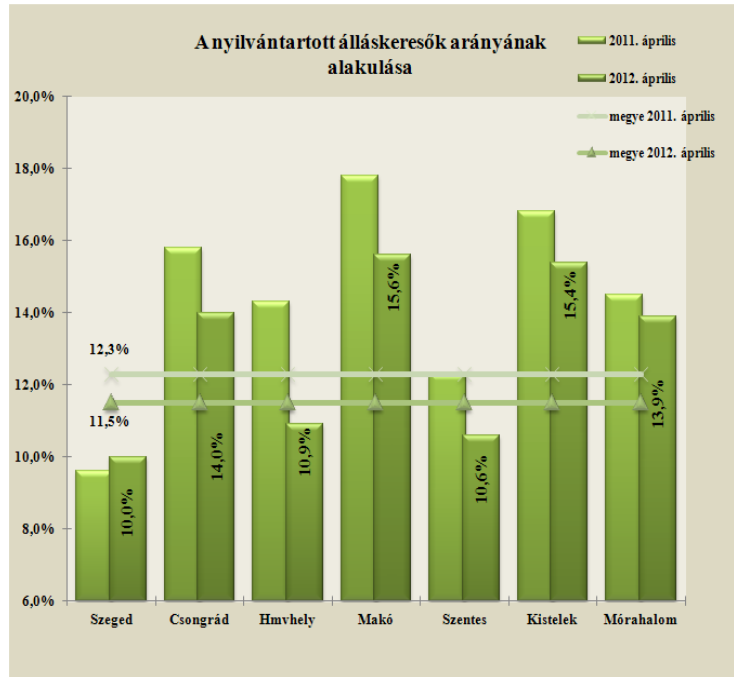
Csongrád megyében 2012. április végére a nyilvántartott álláskeresők száma **21 234 fő** lett, amely 1 327 fővel, 6 %-kal volt alacsonyabb, mint 2012. március végén. Az álláskeresők 43,5 %-a (9 248 fő) a szegedi, 14,5 %-a (3 088 fő) a makói, 13 %-a (2 814 fő) a hódmezővásárhelyi kirendeltségi állományban szerepelt. Egy hónap alatt minden térségben csökkent a nyilvántartott álláskeresők száma: nagyobb számban és mértékben, 355 fővel Szegeden, 282 fővel (-8,4 %-kal) Makón, 268 fővel (-8,7 %-kal) Hódmezővásárhelyen lett kevesebb a regisztrációban lévők száma.

A 2011. április havi záró adatokkal összevetve a tényadatokat, összességében **létszám csökkenés** látszik, megyei szinten 2 028 fős. A kirendeltségek közül egy év távlatában **Hódmezővásárhelyen 969 fővel (-25,6 %)**, **Makón 503 fővel**, **Szentesen 377 fővel** kevesebb most az álláskeresők száma. Szegeden **242 fővel magasabb** a nyilvántartott álláskeresők száma az egy évvel korábbival összehasonlítva.



Álláskeresők relatív szintje

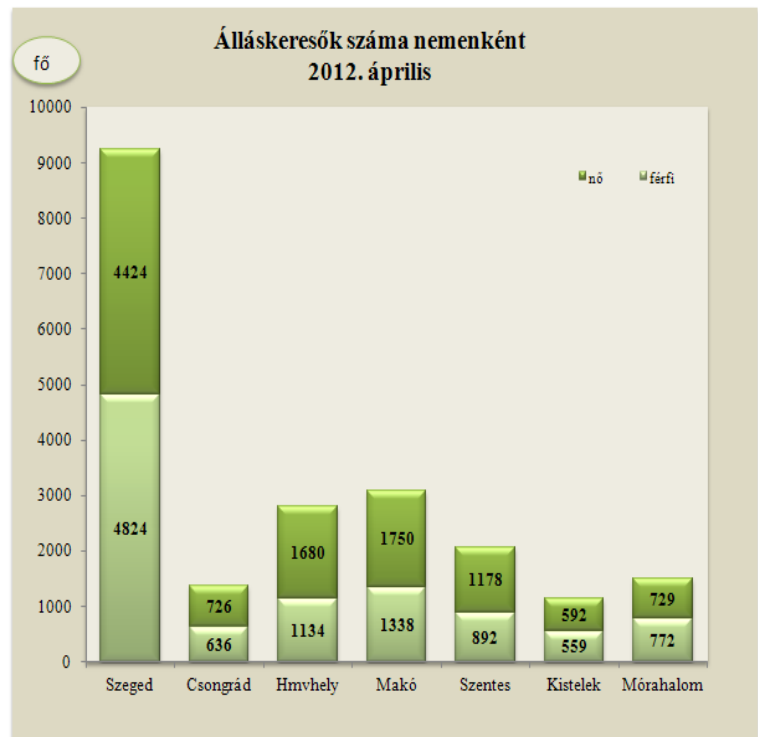
A megyében nyilvántartott álláskeresők **relatív szintje** (gazdaságilag aktív népesség százalékában mért aránya) 2012. április végén **11,5 %** volt, az egy évvel korábbi szinttől 0,8 %-ponttal alacsonyabb. A mutató értéke a tárgyhónap végén a megye térségei közül továbbra is Szegeden volt a legalacsonyabb (10,0 %) illetve Szentesen és Hódmezővásárhelyen még megyei szint alatti, 10,6-10,9 %. Ebben a hónapban 15,6 %-kal Makó térségében volt a legmagasabb a mutató mértéke.



Nemenkénti megoszlás, korcsoportok, pályakezdők

A megyében, az év negyedik hónapjában a nyilvántartásban lévő nők száma 11 079 fő, a férfiaké 10 155 fő volt, a nők aránya 52,2 %-ra nőtt az álláskeresők között. Egy hónap alatt a nők száma 568 fővel, 4,9 %-kal, a **férfiaké 759 fővel, 7 %-kal lett kevesebb.**

Egy év távlatában is a férfiak száma esett nagyobb mértékben vissza, 12,4 %-kal, 1 433 fővel, a nőké 595 fővel, 5 %-kal. A térségek közül a nők aránya legalacsonyabb Szegeden 47,8 %-kal. Hódmezővásárhelyen a legmagasabb, ahol a nők 60 %-os hányadot képviselnek.



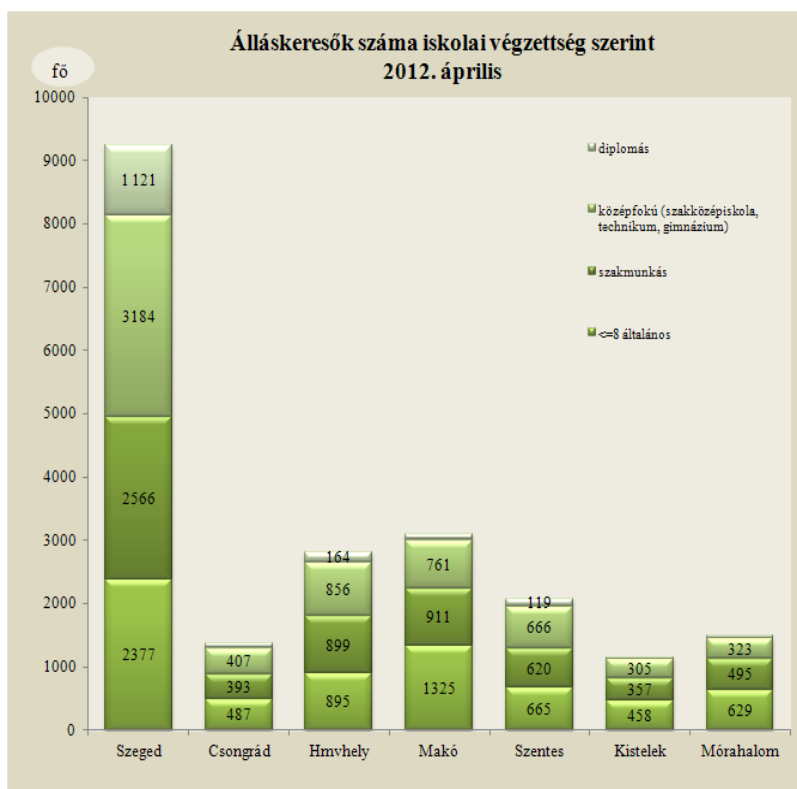
Az álláskeresők korszerkezete kisebb mértékben változott egy hónap alatt: a regisztráltak 14,4 %-a (3 068 fő) 25 évnél fiatalabb, egynegyedük pedig már betöltötte az 50. életévét, mely 5 328 főt jelentett a utolsó havi adatok szerint.

Az áprilisban nyilvántartásban szereplő **2 340 fő pályakezdő** a regisztráltak 11 %-át képviseli. A fiatalok száma közel kétszáz fővel alacsonyabb az előző havinál, illetve 30 fővel több az egy évvel korábbi pályakezdő zárólétszámtól.

Álláskeresőink 55,3 %-a (11 737 fő) kevesebb, mint fél éve; 20,6 %-a 6 hónapnál régebben, de 12 hónapnál rövidebb ideje; **24,1 %-a (5 113 fő)** egy éve, vagy annál hosszabb ideje folyamatosan szerepel a nyilvántartásokban, tehát **tartósan regisztrált** álláskereső. E réteg aránya a megyében 18,6 % (Csongrád) és 32,1 % (Kistelek) között alakult. A tartósan munka nélkül lévők száma 819 fővel, arányuk az összes álláskereső között 1,4 %-ponttal esett vissza egy év alatt.

Iskolai végzettség, ellátások

Az álláskeresők iskolai végzettségenkénti összetétele 2012. márciushoz képest kisebb mértékben változott. 2012. április végén, a megyében nyilvántartott álláskeresők 32 %-a, 6 836 fő legfeljebb 8 osztályt végzett, közel 30 %-uk szakmunkás, illetve szakiskolai végzettségű. Az álláskeresők 17,5 %-a szakközépiskolát, 3,5 %-a technikumot végzett. A gimnáziumi érettségivel rendelkezők aránya közel 10 % (2 053 fő). Diplomával az álláskeresők 7,8 %-a rendelkezett, számuk 1 655 fő,

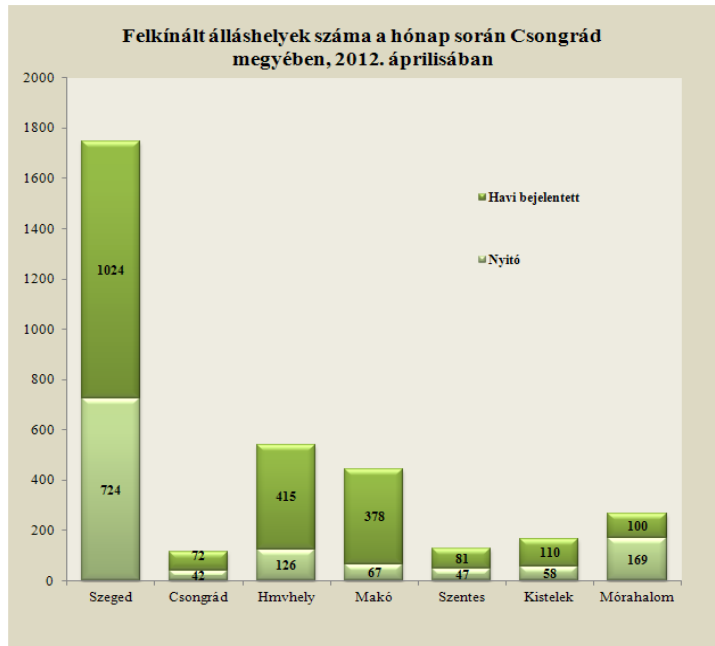


mely 60 fővel alacsonyabb az előző havi adatnál. A diplomások 68 %-a (1 121 fő) a szegedi térségben él.

Csongrád megyében a hónap végén nyilvántartott álláskeresők 12,7 %-a, 2 703 fő munkaügyi szervezetünktől **járadékban**, 1,4 %-a (301 fő) pedig **segélytípusú ellátásban** részesült. A járadékra jogosultak száma egy hónap alatt 800 fővel csökkent. A **foglalkoztatás helyettesítő támogatásban** (FHT) részesülők száma április végén 5 445 fő volt, mely 214 fővel kevesebb a márciusinál. A nyilvántartott álláskeresők 60 %-a nem részesült semmilyen ellátásban, támogatásban a hónap végén.

Álláshelyek

2012. áprilisban a megye kirendeltségein bejelentett új álláshelyek száma 2 180 darab volt, mely az előző havit 25 %-kal haladta meg, az egy évvel korábbtól 17 %-kal marad el. A hónap elején meglévő 1 233 álláshellyel együtt 3 413 álláshelyet tudtunk a hónap során felkínálni munkát kereső ügyfeleinknek. Az új állásbejelentések 58 %-a támogatott foglalkoztatásra vonatkozó igény volt.



A bejelentett betöltetlen álláshelyek száma Csongrád megyében -2012. április

2012. április					
Csongrád megye	Nyitónapi üres álláshelyek száma	Új bejelentett álláshelyek száma	Rendelkezésre álló (érintett) álláshelyek száma	Megszűnt álláshelyek száma	Zárónapi üres álláshelyek száma
A Mezőgazdaság, erdőgazdálkodás, halászat	33	65	98	-52	46
B Bányászat, kőfejtés	1	0	1	0	1
C Feldolgozóipar	236	231	467	-269	198
D Villamosenergia-, gáz-, gőzellátás, légkondicionálás	2	0	2	-2	0
E Vízellátás; szennyvíz gyűjtése, kezelése, hulladékgazdálkodás, szennyződésmérsítés	10	13	23	-17	6
F Építőipar	124	260	384	-149	235
G Kereskedelem, gépjárműjavítás	89	166	255	-175	80
H Szállítás, raktározás	38	13	51	-11	40
I Szálláshely-szolgáltatás, vendéglátás	25	85	110	-47	63
J Információ, kommunikáció	9	16	25	-23	2
K Pénzügyi, biztosítási tevékenység	29	30	59	-41	18
L Ingatlanügyletek	19	9	28	-14	14
M Szakmai, tudományos, műszaki tevékenység	27	53	80	-52	28
N Adminisztratív és szolgáltatást támogató tevékenység	82	62	144	-89	55
O Közigazgatás, védelem; kötelező társadalombiztosítás	367	1 055	1 422	-973	449
P Oktatás	16	43	59	-45	14
Q Humán-egészségügyi, szociális ellátás	22	18	40	-30	10
R Művészet, szórakoztatás, szabad idő	70	21	91	-83	8
S-T -U Egyéb	34	40	74	-58	16
összesen	1 233	2 180	3 413	-2 130	1 283
Támogatott	592	1 398	1 990	-1 370	620
Nem támogatott	641	782	1 423	-760	663
összesen	1 233	2 180	3 413	-2 130	1 283
Szeged	724	1 024	1 748	-959	789
Csongrád	42	72	114	-76	38
Hódmezővásárhely	126	415	541	-373	168
Makó	67	378	445	-374	71
Szentes	47	81	128	-85	43
Kistelek	58	110	168	-92	76
Mórahalom	169	100	269	-171	98
összesen	1 233	2 180	3 413	-2 130	1 283

A nyilvántartott álláskeresők száma, összetétele-2012. április

Kirendeltségek	álláskeresők száma (fő)					álláskeresők
	2011.	2012.	2012.	változás előző		aránya*
	április	március	április	hóhoz	évhez	2012. április
Szeged	9006	9603	9248	-355	242	10,0
Csongrád	1560	1444	1362	-82	-198	14,0
Hódmezővásárhely	3783	3082	2814	-268	-969	10,9
Makó	3591	3370	3088	-282	-503	15,6
Szentes	2447	2146	2070	-76	-377	10,6
Kistelek	1280	1296	1151	-145	-129	15,4
Mórahalom	1595	1620	1501	-119	-94	13,9
Csongrád megye	23 262	22 561	21 234	-1 327	-2 028	11,5

* álláskeresők – becstelt – gazdaságilag aktív népességszám figyelembe vételével számított aránya

Kirendeltségek	álláskeresők száma (fő)					
	nemenként		iskolai végzettségként			
	férfi	nő	<= 8.ált	szakmunkás	érettségi	diplomás
Szeged	4824	4424	2 377	2 566	3 184	1 121
Csongrád	636	726	487	393	407	75
Hódmezővásárhely	1134	1680	895	899	856	164
Makó	1338	1750	1 325	911	761	91
Szentes	892	1178	665	620	666	119
Kistelek	559	592	458	357	305	31
Mórahalom	772	729	629	495	323	54
Csongrád megye	10 155	11 079	6 836	6 241	6 502	1 655

Kirendeltségek	álláskeresők száma (fő)				nyilvántartásba belépők száma a hónap folyamán	
	korcsoportonként			1 éven túl regisztrált	összesen	most első alkalommal
	< 25 éves	>=25 & < 50 éves	>=50 éves			
Szeged	1 370	5 804	2 074	1806	1027	95
Csongrád	191	816	355	253	192	5
Hódmezővásárhely	376	1 682	756	798	293	25
Makó	448	1 785	855	836	315	20
Szentes	330	1 237	503	643	232	15
Kistelek	153	625	373	369	87	5
Mórahalom	200	889	412	408	118	11
Csongrád megye	3 068	12 838	5 328	5 113	2 264	176

Szeged, 2012. május 16.

Dr. Zámbo Anita
igazgató