



**CSONGRÁD MEGYEI
KORMÁNYHIVATAL
MUNKAÜGYI KÖZPONTJA**

Munkaerő-piaci helyzetkép

Csongrád megye

2012. május



Készítette: Fejes Ágnes
elemző

☒ 6721 Szeged, Bocskai u. 10-12.

☎ +36 (62) 561- 561

☎ +36 (62) 561-551

🌐 www.csmkh.hu

✉ csongradkh-mk@LAB.HU

Munkaerő-piaci helyzetkép

Csongrád megye

2012. május

A tartalomból:

Főbb megyei adatok	2
Áramlási információk	3
Álláskereső száma	3
Álláskereső aránya	4
Összetétel adatok	4
Ellátás, végzettség	5
Állásbejelentések	6
Megyei állás adatok	6
Kirendeltségi adatok	7
KSH adatok	8

Főbb megyei adatok

Csongrád megye	2011			2012			Változás az előző	
	május	április	május	hónaphoz	évhez	hónaphoz	évhez	
	fő			% -ban		főben		
Nyilvántartott álláskereső száma	21800	21234	20592	97,0	94,5	-642	-1208	
Férfi	10748	10155	9737	95,9	90,6	-418	-1011	
Nő	11052	11079	10855	98,0	98,2	-224	-197	
legfeljebb ált. iskola	7090	6836	6694	97,9	94,4	-142	-396	
szakmunkásképző, szakiskola	6589	6241	6063	97,1	92,0	-178	-526	
szakközépiskola, technikum	4478	4449	4258	95,7	95,1	-191	-220	
gimnázium	2003	2053	2000	97,4	99,9	-53	-3	
diplomás	1640	1655	1577	95,3	96,2	-78	-63	
25 évnél fiatalabb	3095	3068	2828	92,2	91,4	-240	-267	
50 éves és idősebb	5322	5328	5313	99,7	99,8	-15	-9	
Nyilvántartásba belépő	2197	2264	1800	79,5	81,9	-464	-397	
Első alkalommal belépő	151	176	133	75,6	88,1	-43	-18	
RSZS+FHT	4312	5445	5662	104,0	131,3	217	1350	
álláskeresői járadék	4291	2703	2132	78,9	49,7	-571	-2159	
álláskeresői segély	1795	301	298	99,0	16,6	-3	-1497	
Tartósan (1 éven túl) regisztráltak	5590	5113	5199	101,7	93,0	86	-391	
Tartós munkanélküli arány	25,6%	24,1%	25,2%	104,9	98,5	1,2%	-0,4%*	
Nyilvántartott pályakezdő álláskereső száma	2058	2340	2137	91,3	103,8	-203	79	
A nyilvántartott álláskereső aránya (a gazdaságilag aktív népesség százalékában)	11,5	11,5	11,1	96,5	96,5	-0,4	-0,4*	

* százalékpont

Fontosabb adatok térségenként

Kirendeltségek	Nyilvántartott álláskereső száma (fő)			A nyilvántartott álláskereső aránya (a gazdaságilag aktív népesség százalékában) %			Nyilvántartott pályakezdő álláskereső száma (fő)	Tartósan regisztrált álláskereső száma (fő)*
	2011. május	2012. április	2012. május	2011. május	2012. április	2012. május		
Szeged	8521	9248	8968	9,1	10,0	9,7	964	1844
Csongrád	1468	1362	1302	14,8	14,0	13,4	124	259
Hódmezővásárhely	3475	2814	2724	13,2	10,9	10,5	306	792
Makó	3353	3088	3038	16,6	15,6	15,4	291	866
Szentes	2294	2070	1964	11,5	10,6	10,1	212	644
Kistelek	1212	1151	1152	16,0	15,4	15,5	107	373
Mórahalom	1477	1501	1444	13,4	13,9	13,4	133	421
Csongrád megye	21 800	21 234	20 592	11,5	11,5	11,1	2 137	5 199
Magyarország	572 013	554 518	534 581	12,9	12,5	12,1	51 541	135 392

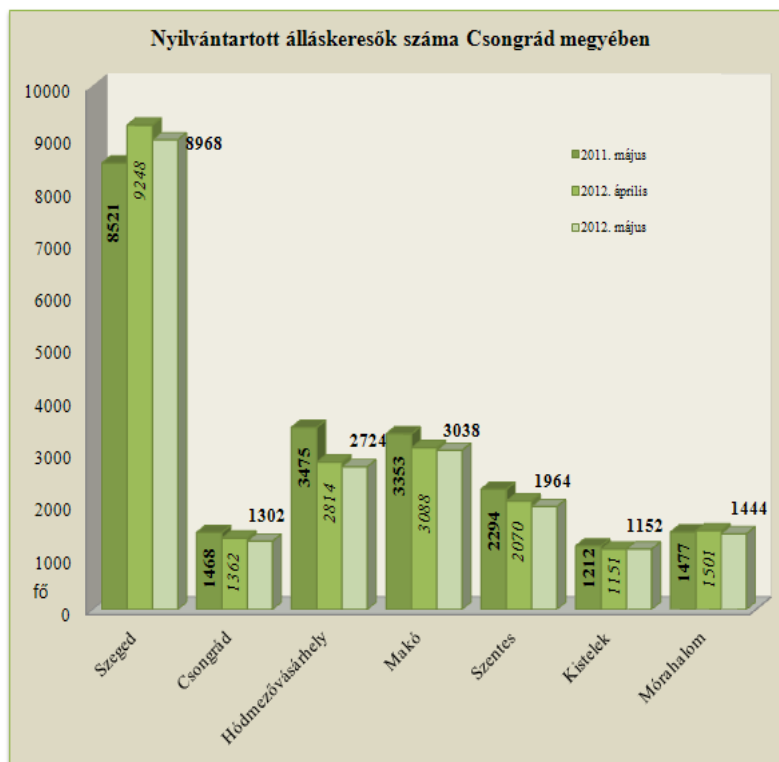
* Egy éve, vagy annál régebben megszakítás nélkül minden hónapban szerepel a nyilvántartott álláskereső állományában.

Áramlási információk

2012. május hónapban, a megyében a nyilvántartásba jelentkezők száma **1 800 fő** volt, mely mintegy négyszáz fővel, 18 %-kal maradt el az egy évvel korábbi beáramló létszámtól. A 2012. áprilisi beáramlással összevetve ebben a hónapban 20 százalékkal kevesebben kérték nyilvántartásba vételüket a megye 7 kirendeltségének valamelyikén. Az összes beáramló közül az újonnan, először belépő ügyfelek száma 133 fő, mely az áprilisi adattól 43 fővel, az egy évvel korábbiétól pedig 13 fővel maradt el. Az új belépők aránya 7,4 %, a nyilvántartásba ismételten visszakerülőké 92,6 %. A teljes bekerülő létszám 11,4 %-a, 206 fő pályakezdő, közülük 32-en először lettek ügyfeleink. A regisztrációból **kilépők** tárgyhavi **2 442 fős** létszáma egyharmadával marad el a bázisidőszakival összevetve, az egy hónappal korábbinál is 1 150 fővel kevesebb.

Májusban, a megyében tovább csökkent a nyilvántartott álláskeresők száma

Csongrád megyében 2012. május végére a nyilvántartott álláskeresők száma **20 592 fő** lett, amely 642 fővel, 3 %-kal volt alacsonyabb, mint 2012. április végén. Az álláskeresők 43,6 %-a (8 968 fő) a szegedi, 15 %-a (3 038 fő) a makói, 13 %-a (2 724 fő) a hódmezővásárhelyi kirendeltségi állományban szerepelt. Egy hónap alatt - Kistelek kivételével - minden térségben csökkent a nyilvántartott álláskeresők száma: nagyobb létszámban, 280 fővel Szegeden, 106

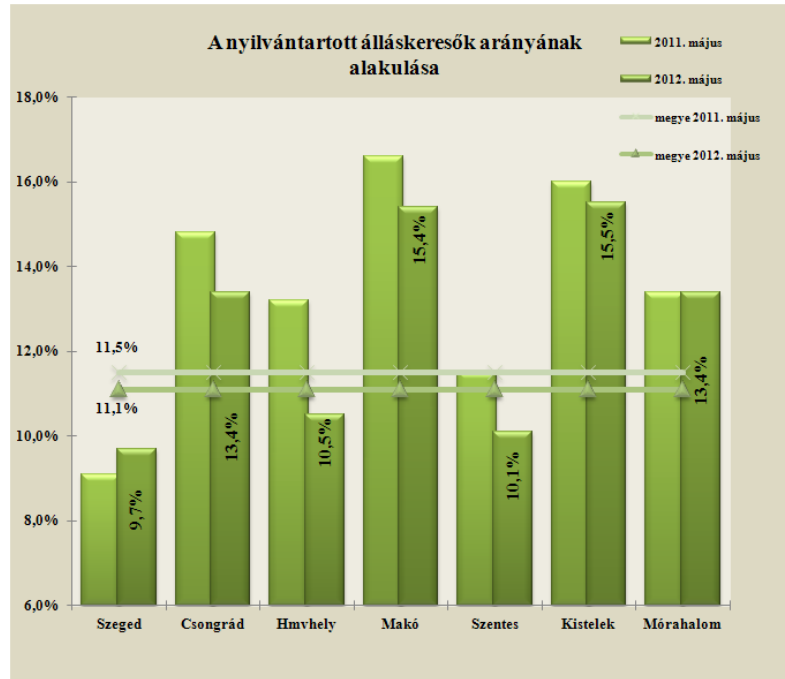


fővel (-5,1 %-kal) Szentesen, 90 fővel (-3,2 %-kal) Hódmezővásárhelyen lett kevesebb a regisztrációban lévők száma. Kisteleken mindössze egy fővel tér el az álláskeresők száma az előző havitól.

A 2011. május havi záró adatokkal összevetve a tényadatokat, összességében **létszám csökkenés** látszik, megyei szinten 1 208 fős. A kirendeltségek közül egy év távlatában **Hódmezővásárhelyen 751 fővel (-21,6 %)**, **Szentesen 330 fővel (-14,4 %)**, **Makón 315 fővel (-9,4 %)**, **Csongrádon 166 fővel (-11,3%)** szerepelnek kevesebben a regisztrációban. Szegeden azonban **447 fővel magasabb** május végén a nyilvántartott álláskeresők száma az egy évvel korábbival összehasonlítva.

Álláskeresők relatív szintje

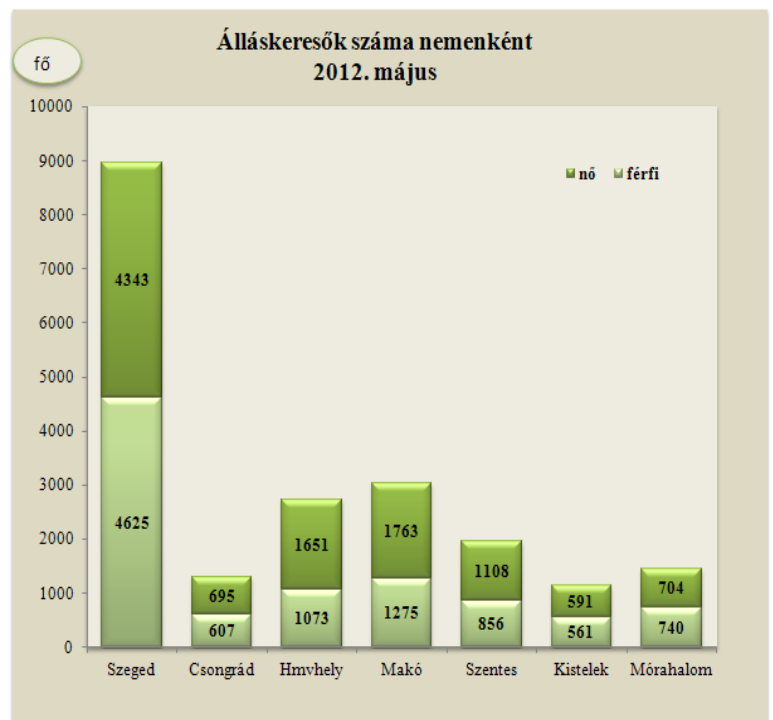
A megyében nyilvántartott álláskeresők **relatív szintje** (gazdaságilag aktív népesség százalékában mért aránya) 2012. május végén **11,1 %** volt, az egy évvel korábbi szinttől 0,4 %-ponttal alacsonyabb. A mutató értéke a tárgy hónap végén a megye térségei közül továbbra is Szegeden volt a legalacsonyabb (9,7 %) illetve Szentesen és Hódmezővásárhelyen még megyei szint alatti, 10,1-10,5 %. Ebben a hónapban 15,5 %-kal Kistelek térségében volt a legmagasabb a mutató mértéke.



Nemenkénti megoszlás, korcsoportok, pályakezdők

A megyében, az év ötödik hónapjában a nyilvántartásban lévő nők száma 10 855 fő, a férfiaké 9 737 fő volt, a nők aránya 52,7 %-ra nőtt az álláskeresők között. Egy hónap alatt a nők száma 224 fővel, 2 %-kal, a **férfiaké 418 fővel, 4 %-kal lett kevesebb.**

Egy év távlatában is a férfiak száma esett nagyobb mértékben vissza, közel 10 %-kal, 1 011 fővel, a nőké 197 fővel, 2 %-kal. A térségek közül a nők aránya legalacsonyabb Szegeden 48,4 %-kal, Hódmezővásárhelyen a legmagasabb, ahol a nők 61 %-os hányadot képviselnek.



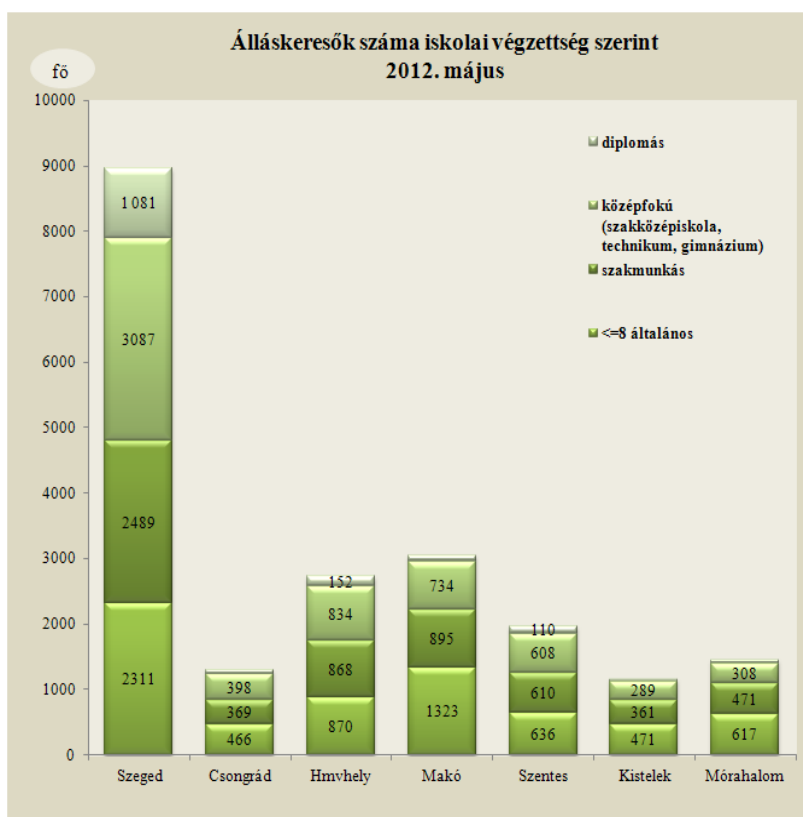
Az álláskeresők korszerkezete kisebb mértékben változott egy hónap alatt: a regisztráltak 13,7 %-a (2 828 fő) 25 évnél fiatalabb, 26 %-uk pedig már betöltötte az 50. életévét, mely 5 313 főt jelentett a utolsó havi adatok szerint.

A május végén nyilvántartásban szereplő **2 137 fő pályakezdő** a regisztráltak 10,4 %-át képviseli. A fiatalok száma közel kétszáz fővel alacsonyabb az előző havinál, illetve 79 fővel több az egy évvel korábbi pályakezdő zárólétszámtól.

Álláskeresőink 53 %-a (10 892 fő) kevesebb, mint fél éve; 22 %-a 6 hónapnál régebben, de 12 hónapnál rövidebb ideje; **25,2 %-a (5 199 fő)** egy éve, vagy annál hosszabb ideje folyamatosan szerepel a nyilvántartásokban, tehát **tartósan regisztrált** álláskereső. E réteg aránya a megyében 19,9 % (Csongrád) és 32,8 % (Szentes) között alakult. A tartósan munka nélkül lévők száma 391 fővel, arányuk az összes álláskereső között 0,4 %-ponttal esett vissza egy év alatt.

Iskolai végzettség, ellátások

Az álláskeresők iskolai végzettségenkénti összetétele 2012. áprilishoz képest kisebb mértékben változott. 2012. május végén, a megyében nyilvántartott álláskeresők 32,5 %-a, 6 694 fő legfeljebb 8 osztályt végzett, közel 30 %-uk szakmunkás, illetve szakiskolai végzettségű. Az álláskeresők 17 %-a szakközépiskolát, 3,5 %-a technikumot végzett. A gimnáziumi érettségivel rendelkezők aránya közel 10 % (2 000 fő). Diplomával az álláskeresők 7,7 %-a rendelkezett, számuk 1 577

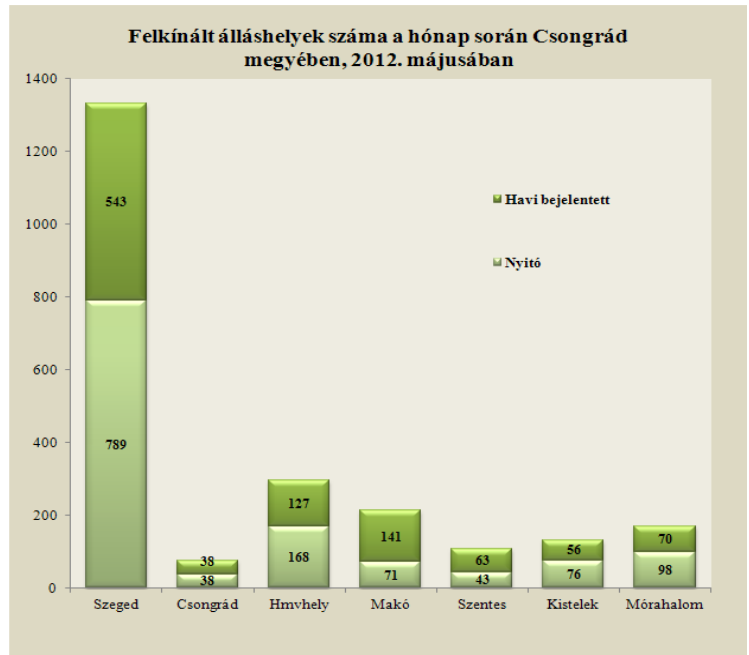


fő, mely 78 fővel alacsonyabb az előző havi adatnál. A diplomások 68,5 %-a (1 081 fő) a szegedi térségben él.

Csongrád megyében a hónap végén nyilvántartott álláskeresők alig több mint tíz százaléka, 2 132 fő munkaügyi szervezetünktől **járadékban**, 1,4 %-a (298 fő) pedig **segélytípusú ellátásban** részesült. A járadékra jogosultak száma egy hónap alatt 571 fővel, több mint húsz százalékkal tovább csökkent. A **foglalkoztatás helyettesítő támogatásban** (FHT) részesülők száma május végén 5 662 fő volt, mely 217 fővel több az áprilisinél. A nyilvántartott álláskeresők 61 %-a, 12 500 fő nem részesült semmilyen ellátásban, támogatásban a hónap végén.

Álláshelyek

2012. május hónapban a megye kirendeltségein bejelentett új álláshelyek száma 1 038 darab volt, mely az előző havinak alig fele, az egy évvel korábitól is 50 %-kal marad el. A hónap elején meglévő 1 283 álláshellyel együtt 2 321 álláshelyet tudtunk a hónap során felkínálni munkát kereső ügyfeleinknek. Az új állásbejelentések 53 %-a támogatott foglalkoztatásra vonatkozó igény volt.



A bejelentett betöltetlen álláshelyek száma Csongrád megyében -2012. május

2012. május					
Csongrád megye	Nyitónapi üres álláshelyek száma	Új bejelentett álláshelyek száma	Rendelkezésre álló (érintett) álláshelyek száma	Megszűnt álláshelyek száma	Zárónapi üres álláshelyek száma
A Mezőgazdaság, erdőgazdálkodás, halászat	46	26	72	-42	30
B Bányászat, kőfejtés	1	1	2	-1	1
C Feldolgozóipar	198	117	315	-179	136
D Villamosenergia-, gáz-, gőzellátás, légkondicionálás	0	2	2	0	2
E Vízellátás; szennyvíz gyűjtése, kezelése, hulladékgazdálkodás, szennyződésmesítés	6	57	63	-9	54
F Építőipar	235	163	398	-141	257
G Kereskedelem, gépjárműjavítás	80	131	211	-115	96
H Szállítás, raktározás	40	25	65	-35	30
I Szálláshely-szolgáltatás, vendéglátás	63	51	114	-72	42
J Információ, kommunikáció	2	12	14	-4	10
K Pénzügyi, biztosítási tevékenység	18	15	33	-10	23
L Ingatlanügyletek	14	16	30	-19	11
M Szakmai, tudományos, műszaki tevékenység	28	27	55	-42	13
N Adminisztratív és szolgáltatást támogató tevékenység	55	26	81	-50	31
O Közigazgatás, védelem; kötelező társadalombiztosítás	449	281	730	-417	313
P Oktatás	14	19	33	-24	9
Q Humán-egészségügyi, szociális ellátás	10	18	28	-16	12
R Művészet, szórakoztatás, szabad idő	8	37	45	-20	25
S-T -U Egyéb	16	14	30	-18	12
összesen	1 283	1 038	2 321	-1 214	1 107
Támogatott	620	551	1 171	-625	546
Nem támogatott	663	487	1 150	-589	561
összesen	1 283	1 038	2 321	-1 214	1 107
Szeged	789	543	1 332	-632	700
Csongrád	38	38	76	-47	29
Hódmezővásárhely	168	127	295	-177	118
Makó	71	141	212	-143	69
Szentes	43	63	106	-64	42
Kistelek	76	56	132	-72	60
Mórahalom	98	70	168	-79	89
összesen	1 283	1 038	2 321	-1 214	1 107

A nyilvántartott álláskeresők száma, összetétele-2012. május

Kirendeltségek	álláskeresők száma (fő)					álláskeresők
	2011.	2012.	2012.	változás előző		aránya* (%)
	május	április	május	hóhoz	évhez	2012. május
Szeged	8521	9248	8968	-280	447	9,7
Csongrád	1468	1362	1302	-60	-166	13,4
Hódmezővásárhely	3475	2814	2724	-90	-751	10,5
Makó	3353	3088	3038	-50	-315	15,4
Szentes	2294	2070	1964	-106	-330	10,1
Kistelek	1212	1151	1152	1	-60	15,5
Mórahalom	1477	1501	1444	-57	-33	13,4
Csongrád megye	21 800	21 234	20 592	-642	-1 208	11,1

* álláskeresők – becstelt – gazdaságilag aktív népességszám figyelembe vételével számított aránya

Kirendeltségek	álláskeresők száma (fő)					
	nemenként		iskolai végzettségként			
	férfi	nő	<= 8.ált	szakmunkás	érettségi	diplomás
Szeged	4625	4343	2 311	2 489	3 087	1 081
Csongrád	607	695	466	369	398	69
Hódmezővásárhely	1073	1651	870	868	834	152
Makó	1275	1763	1 323	895	734	86
Szentes	856	1108	636	610	608	110
Kistelek	561	591	471	361	289	31
Mórahalom	740	704	617	471	308	48
Csongrád megye	9 737	10 855	6 694	6 063	6 258	1 577

Kirendeltségek	álláskeresők száma (fő)				nyilvántartásba belépők száma a hónap folyamán	
	korcsoportonként			1 éven túl regisztrált	összesen	most első alkalommal
	< 25 éves	>=25 & < 50 éves	>=50 éves			
Szeged	1 265	5 628	2 075	1844	778	71
Csongrád	170	779	353	259	130	5
Hódmezővásárhely	369	1 622	733	792	266	19
Makó	404	1 756	878	866	276	18
Szentes	291	1 175	498	644	162	12
Kistelek	145	640	367	373	97	3
Mórahalom	184	851	409	421	91	5
Csongrád megye	2 828	12 451	5 313	5 199	1 800	133

Foglalkoztatottság, munkanélküliség

A **KSH munkaerő-felmérése** alapján 2012. I. negyedévében a megye 15-74 éves népességének 54 %-a, 175,3 ezer fő tartozott a gazdaságilag aktívak körébe. Közülük 156,8 ezren foglalkoztatottként, 18,4 ezren pedig munkanélküliként voltak jelen a munkaerőpiacon. Az előző év azonos időszakához képest a foglalkoztatottak száma egy százalékkal csökkent, a munkanélkülieké viszont 3,4 százalékkal emelkedett. 2012 első három hónapjában a Csongrád megyei székhelyű legalább 5 fős vállalkozásoknál, a költségvetési intézményeknél és a megfigyelt nonprofit szervezeteknél átlagosan mintegy 90 ezren álltak alkalmazásban, 0,7 százalékkal kevesebben, mint az előző év azonos időszakában.

Aktivitási adatok 2012. I. név

Megnevezés	Csongrád megye			Magyarország		
	2011. I. név	2012. I. név	változás	2011. I. név	2012. I. név	változás
	ezer fő			ezer fő		
foglalkoztatottak	158,4	156,8	-1,0%	3732,5	3791,3	1,6%
munkanélküliek	17,8	18,4	3,4%	489,8	504,1	2,9%
gazdaságilag aktívak	176,2	175,3	-0,5%	4222,4	4295,4	1,7%
gazdaságilag inaktívak	150,1	149,9	-0,1%	3460,2	3371,2	-2,6%
alkalmazottak	90,7	90,1	-0,7%	2641,4	2624,1	-0,7%
%						
aktivitási arány	54,0	53,9	-0,1	55,0	56,0	1,0
foglalkoztatási ráta	48,6	48,2	-0,4	48,6	49,5	0,9
munkanélküliségi ráta	10,1	10,5	0,4	11,6	11,7	0,1
Forrás: KSH stADAT						

Szeged, 2012. június 15.

Dr. Zámbó Anita
igazgató