



**CSONGRÁD MEGYEI
KORMÁNYHIVATAL
MUNKAÜGYI KÖZPONTJA**

Munkaerő-piaci helyzetkép

Csongrád megye

2012. június



Készítette: Fejes Ágnes
elemző

☒ 6721 Szeged, Bocskai u. 10-12.

☎ +36 (62) 561- 561

☎ +36 (62) 561-551

🌐 www.csmkh.hu

✉ csongradkh-mk@LAB.HU

Munkaerő-piaci helyzetkép

Csongrád megye

2012. június

A tartalomból:

| | |
|----------------------|---|
| Főbb megyei adatok | 2 |
| Áramlási információk | 3 |
| Álláskeresők száma | 3 |
| Álláskeresők aránya | 4 |
| Összetétel adatok | 4 |
| Ellátás, végzettség | 5 |
| Állásbejelentések | 6 |
| Megyei állás adatok | 6 |
| Kirendeltségi adatok | 7 |
| KSH adatok | 8 |

Főbb megyei adatok

| Csongrád megye | 2011 | | 2012 | | Változás az előző | | Változás az előző | |
|---|--------|-------|--------|----------|-------------------|----------|-------------------|--|
| | június | május | június | hónaphoz | évhez | hónaphoz | évhez | |
| | fő | | | % -ban | | főben | | |
| Nyilvántartott álláskeresők száma | 20865 | 20592 | 20450 | 99,3 | 98,0 | -142 | -415 | |
| Férfi | 10172 | 9737 | 9562 | 98,2 | 94,0 | -175 | -610 | |
| Nő | 10693 | 10855 | 10888 | 100,3 | 101,8 | 33 | 195 | |
| legfeljebb ált. iskola | 6676 | 6694 | 6576 | 98,2 | 98,5 | -118 | -100 | |
| szakmunkásképző, szakiskola | 6293 | 6063 | 5987 | 98,7 | 95,1 | -76 | -306 | |
| szakközépiskola, technikum | 4328 | 4258 | 4274 | 100,4 | 98,8 | 16 | -54 | |
| gimnázium | 1931 | 2000 | 2018 | 100,9 | 104,5 | 18 | 87 | |
| diplomás | 1637 | 1577 | 1595 | 101,1 | 97,4 | 18 | -42 | |
| 25 évnél fiatalabb | 2977 | 2828 | 2929 | 103,6 | 98,4 | 101 | -48 | |
| 50 éves és idősebb | 5111 | 5313 | 5269 | 99,2 | 103,1 | -44 | 158 | |
| Nyilvántartásba belépő | 2153 | 1800 | 2477 | 137,6 | 115,0 | 677 | 324 | |
| Első alkalommal belépő | 179 | 133 | 292 | 219,5 | 163,1 | 159 | 113 | |
| RSZS+FHT | 3992 | 5662 | 5621 | 99,3 | 140,8 | -41 | 1629 | |
| álláskeresői járadék | 3990 | 2132 | 1825 | 85,6 | 45,7 | -307 | -2165 | |
| álláskeresői segély | 1819 | 298 | 305 | 102,3 | 16,8 | 7 | -1514 | |
| Tartósan (1 éven túl) regisztráltak | 5408 | 5199 | 5189 | 99,8 | 96,0 | -10 | -219 | |
| Tartós munkanélküli arány | 25,9% | 25,2% | 25,4% | 100,5 | 97,9 | 0,1% | -0,5% | |
| Nyilvántartott pályakezdő álláskeresők száma | 2028 | 2137 | 2262 | 105,8 | 111,5 | 125 | 234 | |
| A nyilvántartott álláskeresők aránya (a gazdaságilag aktív népesség százalékában) | 11,0 | 11,1 | 11,0 | 99,1 | 100,0 | -0,1 | 0,0 | |

* százalékpont

Fontosabb adatok térségenként

| Kirendeltségek | Nyilvántartott álláskeresők száma (fő) | | | A nyilvántartott álláskeresők aránya (a gazdaságilag aktív népesség százalékában) % | | | Nyilvántartott pályakezdő álláskeresők száma (fő) | Tartósan regisztrált álláskeresők száma (fő)* |
|------------------|--|-------------|--------------|---|-------------|--------------|---|---|
| | 2011. június | 2012. május | 2012. június | 2011. június | 2012. május | 2012. június | | |
| Szeged | 8309 | 8968 | 8884 | 8,8 | 9,7 | 9,6 | 997 | 1886 |
| Csongrád | 1365 | 1302 | 1372 | 13,8 | 13,4 | 14,1 | 124 | 259 |
| Hódmezővásárhely | 3310 | 2724 | 2659 | 12,5 | 10,5 | 10,3 | 317 | 776 |
| Makó | 3179 | 3038 | 2970 | 15,8 | 15,4 | 15,0 | 324 | 820 |
| Szentes | 2175 | 1964 | 1983 | 10,9 | 10,1 | 10,2 | 235 | 641 |
| Kistelek | 1123 | 1152 | 1189 | 14,8 | 15,5 | 15,9 | 126 | 383 |
| Mórahalom | 1404 | 1444 | 1393 | 12,8 | 13,4 | 12,9 | 139 | 424 |
| Csongrád megye | 20 865 | 20 592 | 20 450 | 11,0 | 11,1 | 11,0 | 2 262 | 5 189 |
| Magyarország | 553 346 | 534 581 | 524 352 | 12,5 | 12,1 | 11,8 | 54 842 | 137 567 |

* Egy éve, vagy annál régebben megszakítás nélkül minden hónapban szerepel a nyilvántartott álláskeresők állományában

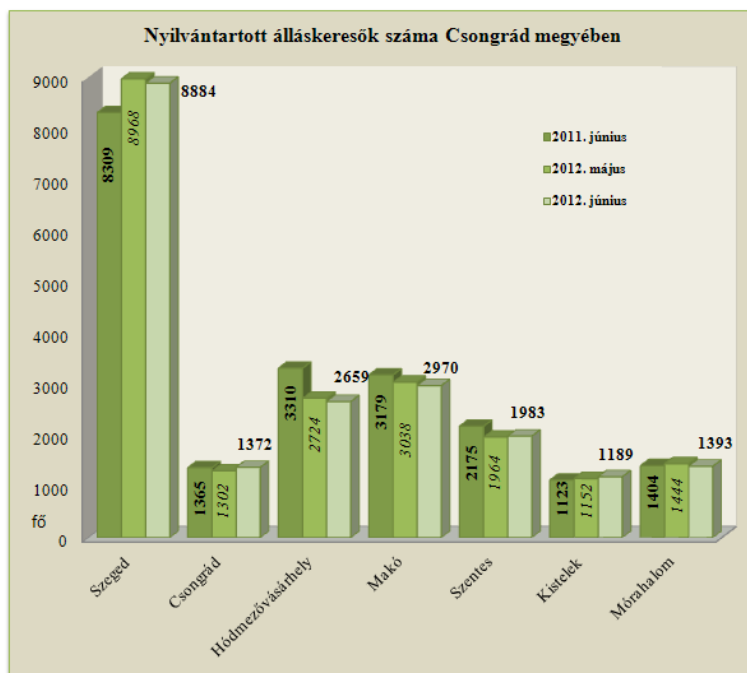
Áramlási információk

2012. június hónapban, a megyében a regisztrációba bekerülők száma **2 477** volt, mely 324 fővel, 15 %-kal haladta meg az egy évvel korábbi beáramló létszámot. A 2012. májusi beáramlással összevetve 38 százalékkal, 677 fővel kérték többnyel nyilvántartásba vételüket a megye 7 kirendeltségének valamelyikén. Az összes beáramló közül az újonnan, először belépő ügyfelek száma 292 fő, mely a májusi adat 2,2-szerese, az egy évvel korábitól pedig 113 fővel több. Az új belépők aránya így 11,8 %-ra nőtt júniusban, a nyilvántartásba ismételten visszakerülők 88,2 % lett. A teljes bekerülő létszám 19 %-a, 471 fő pályakezdő, közülük 166-an először lettek ügyfeleink. A regisztrációból **kilépők** tárgyhavi **2 619 fős** létszáma 15 %-kal marad el a bázisidőszakival összevetve, az egy hónappal korábitól 177 fővel több.

Júniusban, kisebb mértékben tovább csökkent a nyilvántartott állás keresők száma

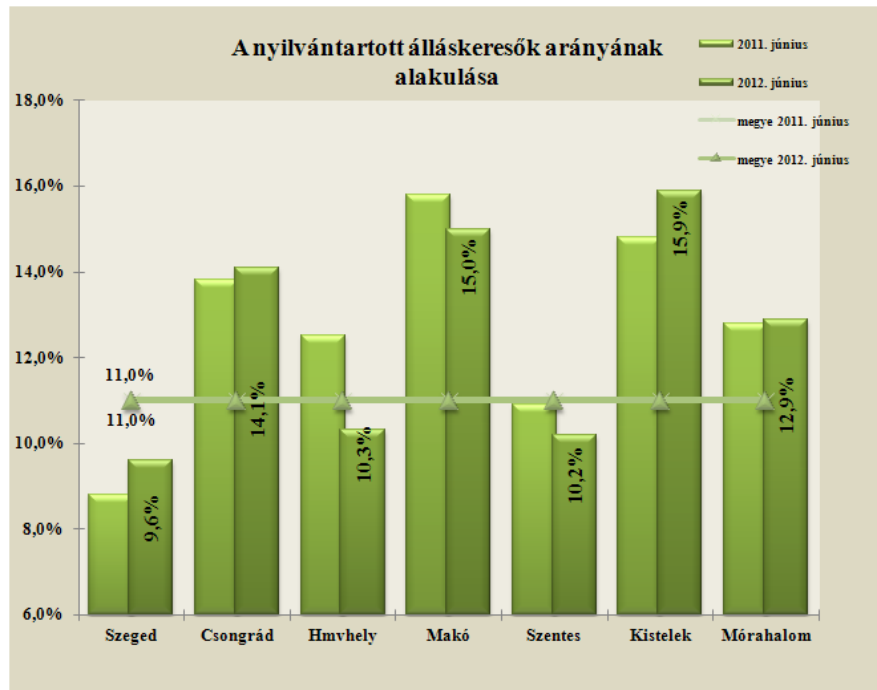
Csongrád megyében 2012. június végére a nyilvántartott állás keresők száma **20 450** fő lett, amely 142 fővel, 0,7 %-kal volt alacsonyabb, mint 2012. május végén. Az állás keresők 43,4 %-a (8 884 fő) a szegedi, 14,5 %-a (2 970 fő) a makói, 13 %-a (2 659 fő) a hódmezővásárhelyi kirendeltségi állományban szerepelt. Egy hónap alatt Szegeden 84 fővel (-0,9 %-kal) Makón 68 fővel (-2,2 %-kal) Hódmezővásárhelyen 65 fővel (-2,4%-kal) Mórahalmon 51 fővel (3,5%-kal) lett kevesebb a regisztrációban lévők száma. Csongrádon 70, Kisteleken 37, Szentesen 19 fővel szerepelnek többnyel a kirendeltségi nyilvántartásban, mint egy hónappal korábitól.

A 2011. június havi záró adatokkal összevetve a tényadatokat, összességében **415 fős létszámcsökkenés** látszik megyei szinten. A kirendeltségek közül egy év távlatában **Hódmezővásárhelyen 651 fővel (-19,7 %)**, **Makón 209 fővel (-6,6 %)**, **Szentesen 192 fővel (-8,8 %)**, **Mórahalmon 11 fővel** szerepelnek kevesebben a regisztrációban. Szegeden **575 fővel (+6,9 %)**, **Kisteleken 66 fővel (+5,9 %)** volt magasabb június végén a nyilvántartott állás keresők száma az egy évvel korábitól összehasonlítva.



Álláskeresők relatív szintje

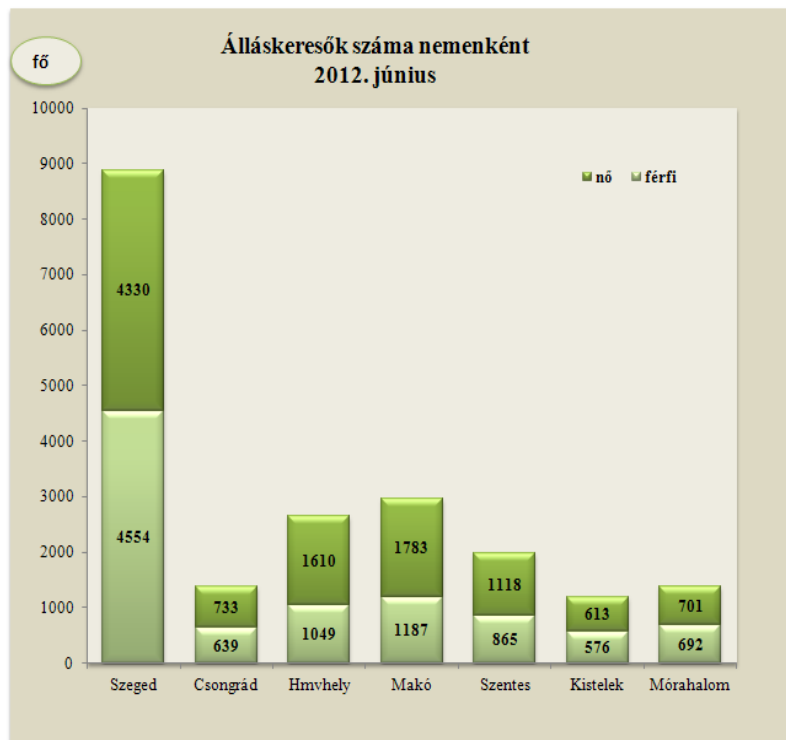
A megyében nyilvántartott álláskeresők **relatív szintje** (gazdaságilag aktív népesség százalékában mért aránya) 2012. június végén **11,0 %** volt, az egy évvel korábbi szinttel megegyezik, a májusitól 0,1 %-ponttal alacsonyabb. A mutató értéke a tárgyhónap végén a megye térségei közül továbbra is Szegeden volt a legalacsonyabb (9,6 %) illetve Szentesen és Hódmezővásárhelyen még megyei szint alatti, 10,2-10,3 %-os. Ebben a hónapban 15,9 %-kal



Kistelek térségében volt a legmagasabb a mutató mértéke. Egy év alatt Szegeden 0,8 %-ponttal, Kisteleken 1,1 %-ponttal nőtt, Hódmezővásárhelyen 2,2%-ponttal csökkent a ráta szintje.

Nemenkénti megoszlás, korcsoportok, pályakezdők

A megyében, az év hatodik hónapjában a nyilvántartásban lévő nők száma 10 888 fő, a férfiaké 9 562 fő volt, a nők aránya 53,2 %-ra nőtt az álláskeresők között. Egy hónap alatt a nők száma 33 fővel nőtt, a **férfiaké 175 fővel, 1,8 %-kal lett kevesebb**. Egy év távlatában a férfiak száma nagyobb mértékben esett vissza, 6 %-kal, 610 fővel, a nőké 195 fővel, 1,8 %-kal emelkedett. A térségek közül a nők aránya legalacsonyabb Szegeden 48,7 %-kal, Hódmezővásárhelyen és Makón a legmagasabb, ahol a nők 60-61 %-os hányadot képviselnek.



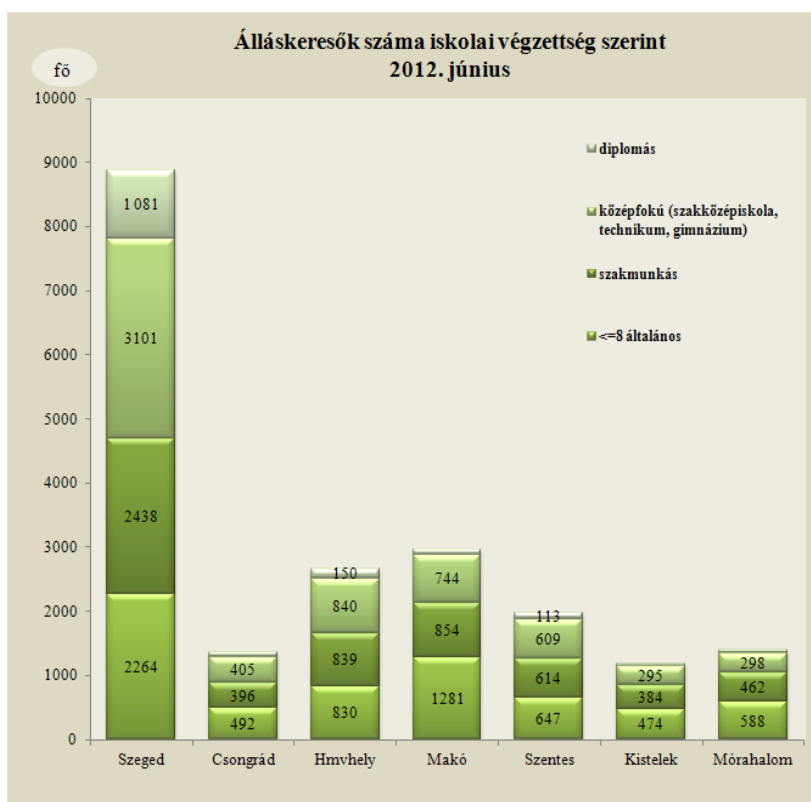
Az álláskeresők korszerkezete kisebb mértékben változott egy hónap alatt: A 25 év alattiak létszáma több hónap csökkenés után emelkedett, a regisztráltak 14,3%-a (2 929 fő) 25 évnél fiatalabb, 26 %-uk pedig már betöltötte az 50. életévét, mely 5 269 főt jelentett a utolsó havi adatok szerint.

A június végén nyilvántartásban szereplő **2 262 fő pályakezdő** a regisztráltak 11,1 %-át képviseli. A fiatalok száma 125 fővel több az előző havinál, illetve 234 fővel, 11,5 %-kal meghaladja az egy évvel korábbi pályakezdő zárólétszámot is.

Álláskeresőink 51 %-a (10 463 fő) kevesebb, mint fél éve; 23,4 %-a 6 hónapnál régebben, de 12 hónapnál rövidebb ideje; **25,4 %-a (5 189 fő)** egy éve, vagy annál hosszabb ideje folyamatosan szerepel a nyilvántartásokban, tehát **tartósan regisztrált** álláskereső. E réteg aránya a megyében 18,9 % (Csongrád) és 32,3 % (Szentes) között alakult. A tartósan munka nélkül lévők száma 219 fővel, arányuk az összes álláskereső között 0,5 %-ponttal esett vissza egy év alatt.

Iskolai végzettség, ellátások

Az álláskeresők iskolai végzettségenkénti összetétele 2012. májushoz képest kisebb mértékben változott. 2012. június végén, a megyében nyilvántartott álláskeresők 32,2 %-a, 6 576 fő legfeljebb 8 osztályt végzett, 29 %-uk szakmunkás, illetve szakiskolai végzettségű. Az álláskeresők 17,4 %-a szakközépiskolát, 3,5 %-a technikumot végzett. A gimnáziumi érettségivel rendelkezők aránya 10 % (2 018 fő). Diplomával az álláskeresők 7,8 %-a

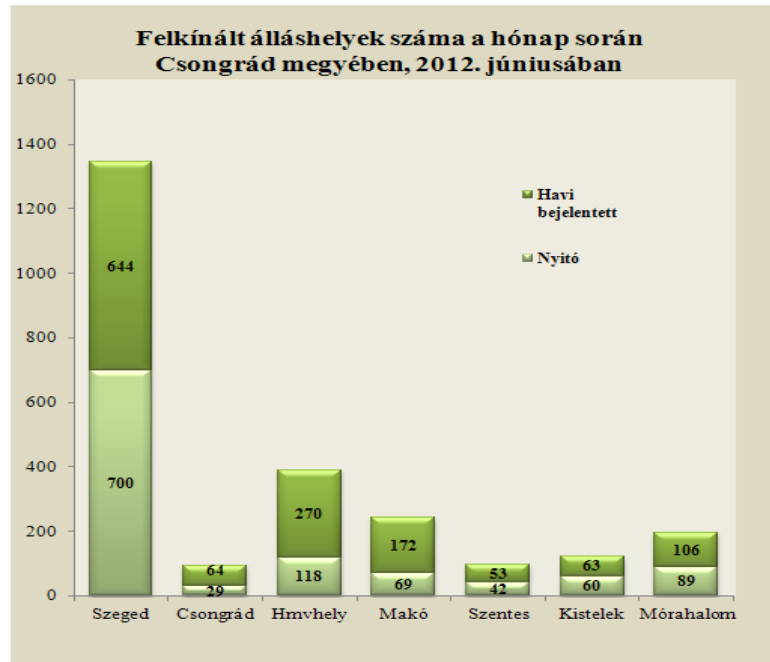


rendelkezett, számuk 1 595 fő, mely 18 fővel magasabb az előző havi adatnál. A diplomások 68 %-a (1 081 fő) a szegedi térségben él.

Csongrád megyében a hónap végén nyilvántartott álláskeresők 9 százaléka, 1 825 fő munkaügyi szervezetünktől **járadékban**, 1,5 %-a (305 fő) pedig **segélytípusú ellátásban** részesült. A járadékra jogosultak száma egy hónap alatt 307 fővel, közel 15 százalékkal tovább csökkent. A **foglalkoztatás helyettesítő támogatásban** (FHT) részesülők száma június végén 5 621 fő volt, mely 41 fővel kevesebb a májusinál, az egy évvel korábbi létszámnál 40 százalékkal volt több. A nyilvántartott álláskeresők 62 %-a, 12 700 fő nem részesült semmilyen ellátásban, támogatásban a hónap végén.

Álláshelyek

2012. június hónapban a megye kirendeltségein bejelentett új álláshelyek száma 1 372 darab volt, mely az előző havit 32 %-kal haladta meg, az egy évvel korábbinak pedig 64 %-a. A hónap elején meglévő 1 107 álláshellyel együtt 2 479 álláshelyet tudunk a hónap során felkínálni munkát kereső ügyfeleinknek. Az új állásbejelentések 51 %-a támogatott foglalkoztatásra vonatkozó igény volt.



A bejelentett betöltetlen álláshelyek száma Csongrád megyében -2012. június

| 2012. június | | | | | |
|---|----------------------------------|----------------------------------|---|----------------------------|---------------------------------|
| Csongrád megye | Nyitónapi üres álláshelyek száma | Új bejelentett álláshelyek száma | Rendelkezésre álló álláshelyek száma (érintett) | Megszűnt álláshelyek száma | Zárónapi üres álláshelyek száma |
| A Mezőgazdaság, erdőgazdálkodás, halászat | 30 | 22 | 52 | -26 | 26 |
| B Bányászat, kőfejtés | 1 | 0 | 1 | 0 | 1 |
| C Feldolgozóipar | 136 | 206 | 342 | -183 | 159 |
| D Villamosenergia-, gáz-, gőzellátás, légkondicionálás | 2 | 1 | 3 | -3 | 0 |
| E Vízellátás; szennyvíz gyűjtése, kezelése, hulladékgazdálkodás, szennyződésmesítés | 54 | 7 | 61 | -57 | 4 |
| F Építőipar | 257 | 213 | 470 | -257 | 213 |
| G Kereskedelem, gépjárműjavítás | 96 | 167 | 263 | -157 | 106 |
| H Szállítás, raktározás | 30 | 25 | 55 | -23 | 32 |
| I Szálláshely-szolgáltatás, vendéglátás | 42 | 46 | 88 | -57 | 31 |
| J Információ, kommunikáció | 10 | 8 | 18 | -10 | 8 |
| K Pénzügyi, biztosítási tevékenység | 23 | 19 | 42 | -27 | 15 |
| L Ingatlanügyletek | 11 | 13 | 24 | -17 | 7 |
| M Szakmai, tudományos, műszaki tevékenység | 13 | 29 | 42 | -21 | 21 |
| N Adminisztratív és szolgáltatást támogató tevékenység | 31 | 65 | 96 | -37 | 59 |
| O Közigazgatás, védelem; kötelező társadalombiztosítás | 313 | 429 | 742 | -464 | 278 |
| P Oktatás | 9 | 57 | 66 | -22 | 44 |
| Q Humán-egészségügyi, szociális ellátás | 12 | 22 | 34 | -21 | 13 |
| R Művészet, szórakoztatás, szabad idő | 25 | 33 | 58 | -41 | 17 |
| S-T -U Egyéb | 12 | 10 | 22 | -18 | 4 |
| összesen | 1 107 | 1 372 | 2 479 | -1 441 | 1 038 |
| Támogatott | 546 | 700 | 1 246 | -781 | 465 |
| Nem támogatott | 561 | 672 | 1 233 | -660 | 573 |
| összesen | 1 107 | 1 372 | 2 479 | -1 441 | 1 038 |
| Szeged | 700 | 644 | 1 344 | -840 | 504 |
| Csongrád | 29 | 64 | 93 | -54 | 39 |
| Hódmezővásárhely | 118 | 270 | 388 | -189 | 199 |
| Makó | 69 | 172 | 241 | -121 | 120 |
| Szentes | 42 | 53 | 95 | -59 | 36 |
| Kistelek | 60 | 63 | 123 | -58 | 65 |
| Mórahalom | 89 | 106 | 195 | -120 | 75 |
| összesen | 1 107 | 1 372 | 2 479 | -1 441 | 1 038 |

A nyilvántartott álláskeresők száma, összetétele-2012. június

| Kirendeltségek | álláskeresők száma (fő) | | | | | álláskeresők |
|-----------------------|-------------------------|---------------|---------------|----------------|-------------|--------------|
| | 2011. | 2012. | 2012. | változás előző | | aránya* (%) |
| | június | május | június | hóhoz | évhez | 2012. június |
| Szeged | 8309 | 8968 | 8884 | -84 | 575 | 9,6 |
| Csongrád | 1365 | 1302 | 1372 | 70 | 7 | 14,1 |
| Hódmezővásárhely | 3310 | 2724 | 2659 | -65 | -651 | 10,3 |
| Makó | 3179 | 3038 | 2970 | -68 | -209 | 15,0 |
| Szentes | 2175 | 1964 | 1983 | 19 | -192 | 10,2 |
| Kistelek | 1123 | 1152 | 1189 | 37 | 66 | 15,9 |
| Mórahalom | 1404 | 1444 | 1393 | -51 | -11 | 12,9 |
| Csongrád megye | 20 865 | 20 592 | 20 450 | -142 | -415 | 11,0 |

* álláskeresők – becült – gazdaságilag aktív népességszám figyelembe vételével számított aránya

| Kirendeltségek | álláskeresők száma (fő) | | | | | |
|-----------------------|-------------------------|---------------|--------------------------|--------------|--------------|--------------|
| | nemenként | | iskolai végzettségenként | | | |
| | férfi | nő | <= 8.ált | szakmunkás | érettségi | diplomás |
| Szeged | 4554 | 4330 | 2 264 | 2 438 | 3 101 | 1 081 |
| Csongrád | 639 | 733 | 492 | 396 | 405 | 79 |
| Hódmezővásárhely | 1049 | 1610 | 830 | 839 | 840 | 150 |
| Makó | 1187 | 1783 | 1 281 | 854 | 744 | 91 |
| Szentes | 865 | 1118 | 647 | 614 | 609 | 113 |
| Kistelek | 576 | 613 | 474 | 384 | 295 | 36 |
| Mórahalom | 692 | 701 | 588 | 462 | 298 | 45 |
| Csongrád megye | 9 562 | 10 888 | 6 576 | 5 987 | 6 292 | 1 595 |

| Kirendeltségek | álláskeresők száma (fő) | | | | nyilvántartásba belépők száma a hónap folyamán | |
|-----------------------|-------------------------|------------------|--------------|------------------------|--|----------------------|
| | korcsoportonként | | | 1 éven túl regisztrált | összesen | most első alkalommal |
| | < 25 éves | >=25 & < 50 éves | >=50 éves | | | |
| Szeged | 1 278 | 5 562 | 2 044 | 1886 | 1085 | 112 |
| Csongrád | 185 | 790 | 397 | 259 | 223 | 30 |
| Hódmezővásárhely | 376 | 1 560 | 723 | 776 | 309 | 43 |
| Makó | 424 | 1 709 | 837 | 820 | 374 | 50 |
| Szentes | 314 | 1 169 | 500 | 641 | 233 | 28 |
| Kistelek | 165 | 652 | 372 | 383 | 124 | 16 |
| Mórahalom | 187 | 810 | 396 | 424 | 129 | 13 |
| Csongrád megye | 2 929 | 12 252 | 5 269 | 5 189 | 2 477 | 292 |

Foglalkoztatottság, munkanélküliség

A **KSH munkaerő-felmérése** alapján 2012. I. negyedévében a megye 15-74 éves népességének 54 %-a, 175,3 ezer fő tartozott a gazdaságilag aktívak körébe. Közülük 156,8 ezren foglalkoztatottként, 18,4 ezren pedig munkanélküliként voltak jelen a munkaerőpiacon. Az előző év azonos időszakához képest a foglalkoztatottak száma egy százalékkal csökkent, a munkanélkülieké viszont 3,4 százalékkal emelkedett. 2012 első három hónapjában a Csongrád megyei székhelyű legalább 5 fős vállalkozásoknál, a költségvetési intézményeknél és a megfigyelt nonprofit szervezeteknél átlagosan mintegy 90 ezren álltak alkalmazásban, 0,7 százalékkal kevesebben, mint az előző év azonos időszakában.

Aktivitási adatok 2012. I. név

| Megnevezés | Csongrád megye | | | Magyarország | | |
|------------------------|----------------|--------------|----------|--------------|--------------|----------|
| | 2011. I. név | 2012. I. név | változás | 2011. I. név | 2012. I. név | változás |
| | ezer fő | | | ezer fő | | |
| foglalkoztatottak | 158,4 | 156,8 | -1,0% | 3732,5 | 3791,3 | 1,6% |
| munkanélküliek | 17,8 | 18,4 | 3,4% | 489,8 | 504,1 | 2,9% |
| gazdaságilag aktívak | 176,2 | 175,3 | -0,5% | 4222,4 | 4295,4 | 1,7% |
| gazdaságilag inaktívak | 150,1 | 149,9 | -0,1% | 3460,2 | 3371,2 | -2,6% |
| alkalmazottak | 90,7 | 90,1 | -0,7% | 2641,4 | 2624,1 | -0,7% |
| % | | | | | | |
| aktivitási arány | 54,0 | 53,9 | -0,1 | 55,0 | 56,0 | 1,0 |
| foglalkoztatási ráta | 48,6 | 48,2 | -0,4 | 48,6 | 49,5 | 0,9 |
| munkanélküliségi ráta | 10,1 | 10,5 | 0,4 | 11,6 | 11,7 | 0,1 |
| Forrás: KSH stADAT | | | | | | |

Szeged, 2012. július 13.

Dr. Zámbó Anita
igazgató