



**CSONGRÁD MEGYEI
KORMÁNYHIVATAL
MUNKAÜGYI KÖZPONTJA**

Munkaerő-piaci helyzetkép

Csongrád megye

2012. július



Készítette: Fejes Ágnes
elemző

☒ 6721 Szeged, Bocskai u. 10-12.

☎ +36 (62) 561- 561

🌐 www.csmkh.hu

☎ +36 (62) 561-551

✉ csongradkh-mk@LAB.HU

Munkaerő-piaci helyzetkép

Csongrád megye

2012. július

A tartalomból:

Főbb megyei adatok	2
Áramlási információk	3
Álláskeresőök száma	3
Álláskeresőök aránya	4
Összetétel adatok	4
Ellátás, végzettség	5
Állásbejelentések	6
Megyei állás adatok	6
Kirendeltségi adatok	7
KSH adatok	8

Főbb megyei adatok

Csongrád megye	2011		2012		Változás az előző		Változás az előző	
	július	június	július	hónaphoz	évhez	hónaphoz	évhez	
	fő			% -ban		főben		
Nyilvántartott álláskeresőök száma	20791	20450	20520	100,3	98,7	70	-271	
Férfi	10018	9562	9383	98,1	93,7	-179	-635	
Nő	10773	10888	11137	102,3	103,4	249	364	
legfeljebb ált. iskola	6469	6576	6393	97,2	98,8	-183	-76	
szakmunkásképző, szakiskola	6114	5987	5897	98,5	96,5	-90	-217	
szakközépiskola, technikum	4422	4274	4434	103,7	100,3	160	12	
gimnázium	2001	2018	2052	101,7	102,5	34	51	
diplomás	1785	1595	1744	109,3	97,7	149	-41	
25 évnél fiatalabb	3277	2929	3268	111,6	99,7	339	-9	
50 éves és idősebb	5000	5269	5203	98,7	104,1	-66	203	
Nyilvántartásba belépő	2791	2477	2839	114,6	101,7	362	48	
Első alkalommal belépő	418	292	472	161,6	112,9	180	54	
RSZS+FHT	3825	5621	5496	97,8	143,7	-125	1671	
álláskeresői járadék	4019	1825	1910	104,7	47,5	85	-2109	
álláskeresői segély	1758	305	312	102,3	17,7	7	-1446	
Tartósan (1 éven túl) regisztráltak	5406	5189	5319	102,5	98,4	130	-87	
Tartós munkanélküli arány	26,0%	25,4%	25,9%	102,2	99,7	0,5%	-0,1% *	
Nyilvántartott pályakezdő álláskeresőök száma	2350	2262	2652	117,2	112,9	390	302	
A nyilvántartott álláskeresőök aránya (a gazdaságilag aktív népesség százalékában)	11,0	11,0	11,1	100,9	100,9	0,1	0,1 *	

* százalékpont

Fontosabb adatok térségenként

Kirendeltségek	Nyilvántartott álláskeresőök száma (fő)			A nyilvántartott álláskeresőök aránya (a gazdaságilag aktív népesség százalékában) %			Nyilvántartott pályakezdő álláskeresőök száma (fő)	Tartósan regisztrált álláskeresőök száma (fő)*
	2011. július	2012. június	2012. július	2011. július	2012. június	2012. július		
Szeged	8351	8884	8873	8,9	9,6	9,6	1104	1944
Csongrád	1340	1372	1353	13,5	14,1	13,9	151	295
Hódmezővásárhely	3187	2659	2744	12,1	10,3	10,6	378	763
Makó	3185	2970	2903	15,8	15,0	14,7	397	805
Szentes	2152	1983	2025	10,8	10,2	10,4	300	671
Kistelek	1162	1189	1228	15,3	15,9	16,5	146	399
Mórahalom	1414	1393	1394	12,8	12,9	12,9	176	442
Csongrád megye	20 791	20 450	20 520	11,0	11,0	11,1	2 652	5 319
Magyarország	554 207	524 352	527 583	12,5	11,8	11,9	63 864	142 796

* Egy éve, vagy annál régebben megszakítás nélkül minden hónapban szerepel a nyilvántartott álláskeresőök állományában

Áramlási információk

2012. július hónapban, a megyében a regisztrációba bekerülők száma **2 839** volt, mely 362 fővel, 15 %-kal haladta meg az előző havi beáramló létszámot. A 2011. júliusi beáramlással összevetve közel azonos létszámmal, attól 48 fővel, 1,7%-kal kérték többen a tárgy hónapban nyilvántartásba vételüket a megye 7 kirendeltségének valamelyikén. Az összes beáramló közül az újonnan, először belépő ügyfelek száma 462 fő, mely a júniusi adat 1,6-szerese, az egy évvel korábbitól is 54 fővel több. Az új belépők aránya 16,6 %-ra nőtt, vagyis júliusban minden hatodik bekerülő ügyfél először került a rendszerünkbe. A teljes bekerülő létszám 27,4 %-a, 778 fő pályakezdő, közülük 355-en először lettek ügyfeleink. A pályakezdő beáramló létszám 12 %-kal haladja meg az egy évvel korábbit. A regisztrációból **kilépők** tárgyhavi **2 769 fős** létszáma mintegy száz fővel marad el a bázisidőszaki kiáramlással összevetve, az egy hónappal korábbinál 150 fővel több.

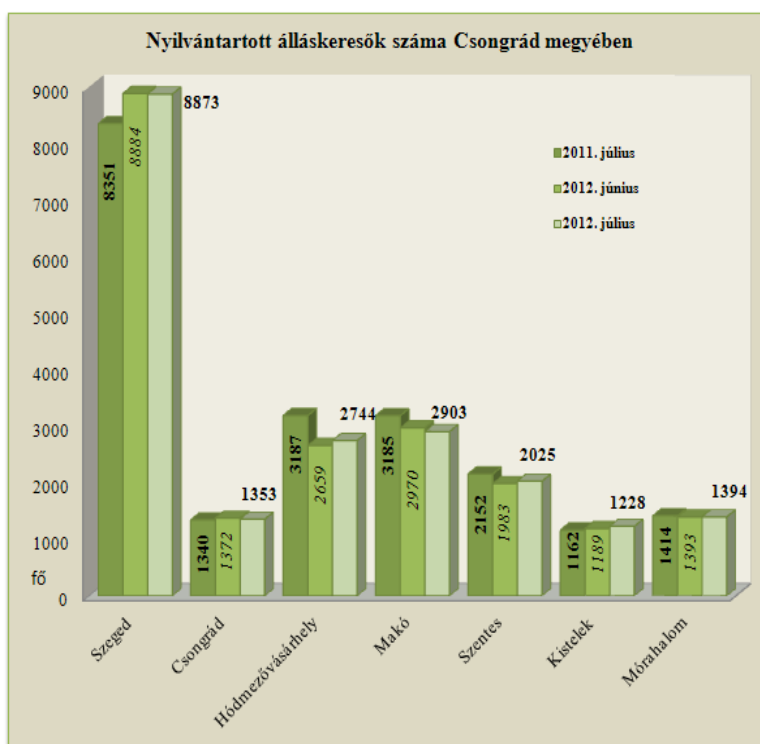
Júliusban, kisebb mértékben emelkedett a nyilvántartott állás keresők száma

Csongrád megyében, 2012.

július végére - a fokozottabb pályakezdő beáramlás következtében - a nyilvántartott állás keresők száma **20 520** fő lett, amely 70 fővel, 0,3 %-kal volt magasabb, mint 2012. június végén. Az állás keresők 43,2 %-a (8 873 fő) a szegedi, 14,1 %-a (2 903 fő) a makói, 13,4 %-a (2 744 fő) a hódmezővásárhelyi kirendeltségi állományban szerepelt. Egy hónap alatt Szegeden 11 fővel, Csongrádon 19 fővel, Makón 67 fővel lett kevesebb a regisztrációban lévők száma.

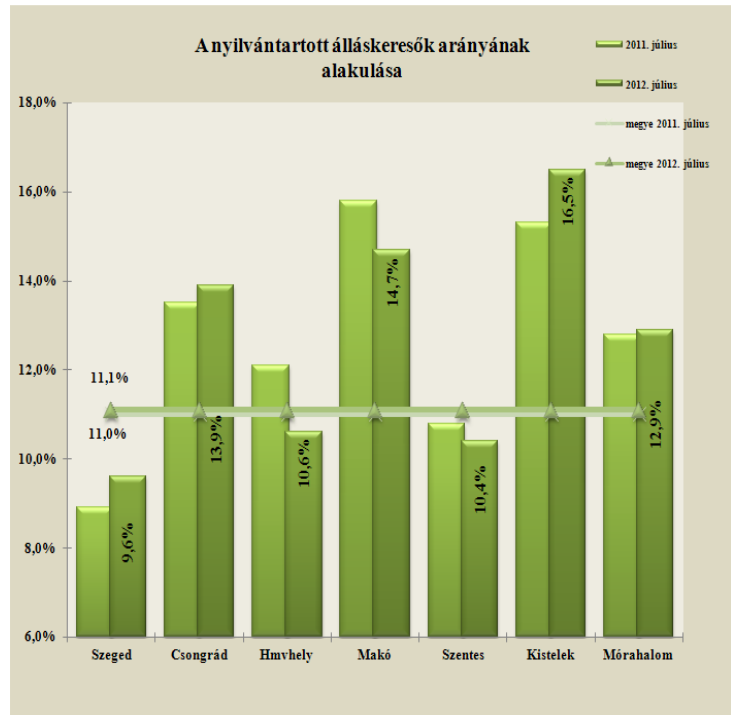
Hódmezővásárhelyen 85, Szentesen 42, Kisteleken 39 fővel szerepelnek többen a kirendeltségi nyilvántartásban, mint egy hónappal korábban.

A 2011. július havi záró adatokkal összevetve a tényadatokat, összességében **271 fős létszámcsökkenés** látszik megyei szinten. A kirendeltségek közül egy év távlatában **Hódmezővásárhelyen 443 fővel (-13,9 %)**, **Makón 282 fővel (-8,9 %)**, **Szentesen 127 fővel (-5,9 %)**, **Mórahalmon 20 fővel** szerepelnek kevesebben a regisztrációban. Szegeden **522 fővel (+6,3 %)**, **Kisteleken 66 fővel (+5,7 %)**, **Csongrádon 13 fővel** volt magasabb július végén a nyilvántartott állás keresők száma az egy évvel korábbival összehasonlítva.



Álláskeresők relatív szintje

A megyében nyilvántartott álláskeresők **relatív szintje** (gazdaságilag aktív népesség százalékában mért aránya) 2012. július végén **11,1 %** volt, az egy évvel és az egy hónappal korábbi szinttől is 0,1 %-ponttal magasabb. A mutató értéke a tárgyhónap végén a megye térségei közül továbbra is Szegeden volt a legalacsonyabb (9,6 %) illetve Szentesen és Hódmezővásárhelyen még megyei szint alatti, 10,4-10,6 %-os. Ebben a hónapban 16,5 %-kal Kistelek térségében volt a legmagasabb a mutató mértéke. Egy év alatt Szegeden 0,7 %-ponttal, Kisteleken 1,2 %-ponttal nőtt, Hódmezővásárhelyen 1,5 %-ponttal, Makón 1,1 %-ponttal csökkent a ráta szintje.

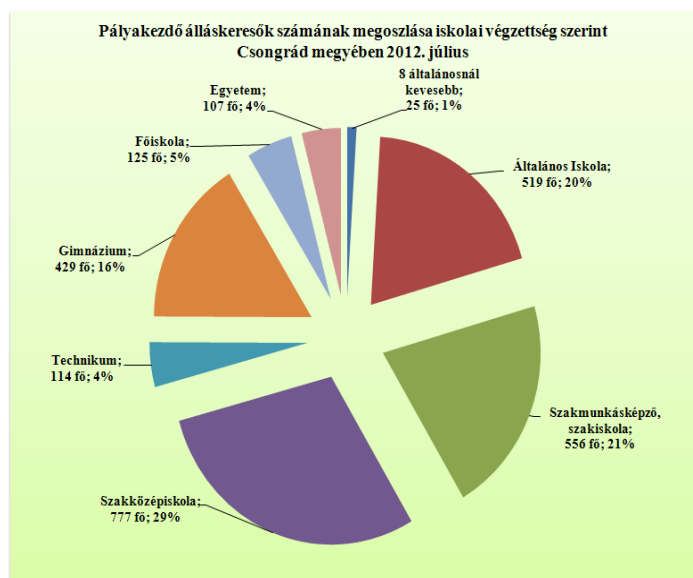


Nemenkénti megoszlás, korcsoportok, pályakezdők

A megyében, az év hetedik hónapjában a nyilvántartásban lévő nők száma 11 137 fő, a férfiaké 9 383 fő volt. Egy hónap alatt a nők száma 249 fővel nőtt, a férfiaké 179 fővel lett kevesebb, így a nők aránya 54,3 %-ra nőtt az álláskeresők között. Egy év távlatában a férfiak száma nagyobb mértékben esett vissza, 6,3 %-kal, 635 fővel, a nőké pedig 364 fővel, 3,4 %-kal emelkedett. A térségek közül a nők aránya egyedül Szegeden nem éri el az 50 %-ot, Hódmezővásárhelyen és Makón a legmagasabb, ahol a nők 60-62 %-os hányadot képviselnek.

Az álláskeresők korszerkezete a pályakezdők beáramlása következtében változott egy hónap alatt: a 25 év alattiak létszáma és aránya emelkedett, a regisztráltak 16 %-a (3 268 fő) 25 évnél fiatalabb, 25 %-uk pedig már betöltötte az 50. életévét, mely 5 203 főt jelentett a utolsó havi adatok szerint.

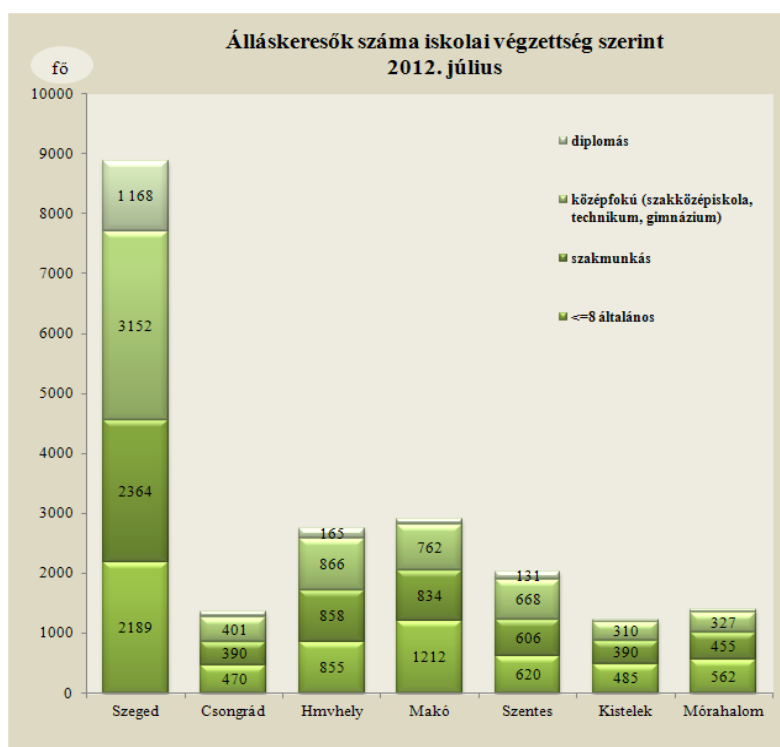
A július végén nyilvántartásban szereplő **2 652 fő pályakezdő** a regisztráltak 12,9 %-át képviseli. A fiatalok száma 390 fővel több az előző havinál, illetve 302 fővel, 12 %-kal meghaladja az egy évvel korábbi pályakezdő zárólétszámot is.



Álláskeresőink 49 %-a (10 020 fő) kevesebb, mint fél éve; 25 %-a 6 hónapnál régebben, de 12 hónapnál rövidebb ideje; **25,9 %-a (5 319 fő)** egy éve, vagy annál hosszabb ideje folyamatosan szerepel a nyilvántartásokban, tehát **tartósan regisztrált** álláskereső. E réteg aránya a megyében Szegeden és Csongrádon 21,8-21,9 %-kal a legalacsonyabb, Szentesen 33,1%-kal a legmagasabb. A tartósan munka nélkül lévők száma 87 fővel esett vissza egy év alatt.

Iskolai végzettség, ellátások

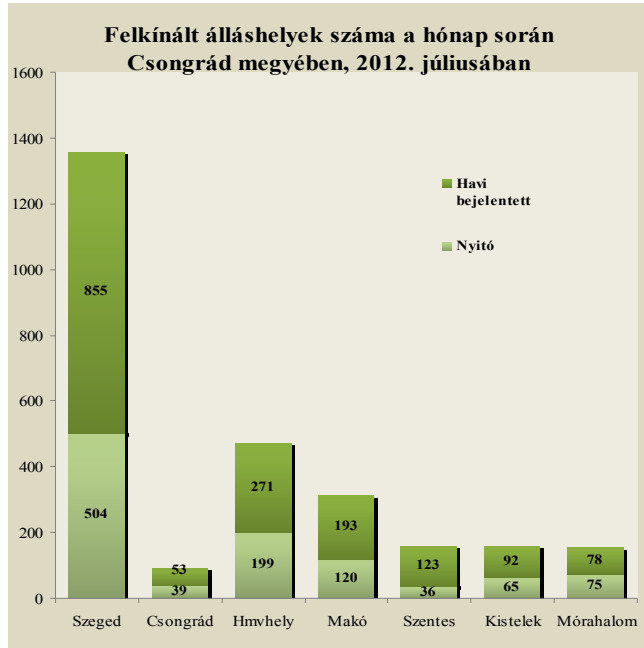
Az álláskeresők iskolai végzettségenkénti összetétele 2012. júniushoz képest kisebb mértékben változott. 2012. július végén, a megyében nyilvántartott álláskeresők 31 %-a, 6 393 fő legfeljebb 8 osztályt végzett, 29 %-uk szakmunkás, illetve szakiskolai végzettségű. Az álláskeresők 18 %-a szakközépiskolát, 3,6 %-a technikumot végzett. A gimnáziumi érettségivel rendelkezők aránya 10 % (2 052 fő). Diplomával az álláskeresők 8,5 %-a rendelkezett, számuk 1 744 fő, mely 149 fővel, közel tíz százalékkal magasabb az előző havi adattól. A diplomások 67 %-a (1 168 fő) a szegedi térségben él.



Csongrád megyében a hónap végén nyilvántartott álláskeresők 9,3 százaléka, 1 910 fő munkaügyi szervezetünktől **járadékban**, 1,5 %-a (312 fő) pedig **segélytípusú ellátásban** részesült. A járadékra jogosultak száma egy hónap alatt 85 fővel emelkedett. A **foglalkoztatás helyettesítő támogatásban** (FHT) részesülők száma július végén 5 496 fő volt, mely 125 fővel kevesebb a júniusnál, az egy évvel korábbi létszámnál 44 százalékkal volt több. A nyilvántartott álláskeresők 62 %-a, 12 802 fő nem részesült semmilyen ellátásban, támogatásban a hónap végén.

Álláshelyek

2012. július hónapban a megye kirendeltségein bejelentett új álláshelyek száma 1 665 darab volt, mely az előző havit 21 %-kal haladta meg, az egy évvel korábbtól pedig 23 %-kal marad el. A hónap elején meglévő 1 038 álláshellyel együtt 2 703 álláshelyet tudtunk a hónap során felkínálni munkát kereső ügyfeleinknek. Az új állásbejelentések 58 %-a támogatott foglalkoztatásra vonatkozó igény volt.



A bejelentett betöltetlen álláshelyek száma Csongrád megyében -2012. július

2012. július					
Csongrád megye	Nyitónapi üres álláshelyek száma	Új bejelentett álláshelyek száma	Rendelkezésre álló álláshelyek száma (érintett)	Megszűnt álláshelyek száma	Zárónapi üres álláshelyek száma
A Mezőgazdaság, erdőgazdálkodás, halászat	26	15	41	-25	16
B Bányászat, kőfejtés	1	0	1	-1	0
C Feldolgozóipar	159	174	333	-227	106
D Villamosenergia-, gáz-, gőzellátás, légkondicionálás	0	1	1	0	1
E Vízellátás; szennyvíz gyűjtése, kezelése, hulladékgazdálkodás, szennyzedésmentesítés	4	24	28	-8	20
F Építőipar	213	172	385	-272	113
G Kereskedelem, gépjárműjavítás	106	156	262	-174	88
H Szállítás, raktározás	32	39	71	-13	58
I Szálláshely-szolgáltatás, vendéglátás	31	58	89	-42	47
J Információ, kommunikáció	8	7	15	-5	10
K Pénzügyi, biztosítási tevékenység	15	14	29	-18	11
L Ingatlanügyletek	7	11	18	-14	4
M Szakmai, tudományos, műszaki tevékenység	21	43	64	-44	20
N Adminisztratív és szolgáltatást támogató tevékenység	59	139	198	-110	88
O Közigazgatás, védelem; kötelező társadalombiztosítás	278	611	889	-645	244
P Oktatás	44	49	93	-71	22
Q Humán-egészségügyi, szociális ellátás	13	48	61	-40	21
R Művészet, szórakoztatás, szabad idő	17	78	95	-33	62
S-T -U Egyéb	4	26	30	-17	13
összesen	1 038	1 665	2 703	-1 759	944
Támogatott	465	1 090	1 555	-1 113	442
Nem támogatott	573	575	1 148	-646	502
összesen	1 038	1 665	2 703	-1 759	944
Szeged	504	855	1 359	-786	573
Csongrád	39	53	92	-72	20
Hódmezővásárhely	199	271	470	-374	96
Makó	120	193	313	-290	23
Szentes	36	123	159	-76	83
Kistelek	65	92	157	-61	96
Mórahalom	75	78	153	-100	53
összesen	1 038	1 665	2 703	-1 759	944

A nyilvántartott álláskeresők száma, összetétele-2012. július

Kirendeltségek	álláskeresők száma (fő)					álláskeresők
	2011.	2012.	2012.	változás előző		aránya* (%)
	július	június	július	hóhoz	évhez	2012. július
Szeged	8351	8884	8873	-11	522	9,6
Csongrád	1340	1372	1353	-19	13	13,9
Hódmezővásárhely	3187	2659	2744	85	-443	10,6
Makó	3185	2970	2903	-67	-282	14,7
Szentes	2152	1983	2025	42	-127	10,4
Kistelek	1162	1189	1228	39	66	16,5
Mórahalom	1414	1393	1394	1	-20	12,9
Csongrád megye	20 791	20 450	20 520	70	-271	11,1

* álláskeresők – becült – gazdaságilag aktív népességszám figyelembe vételével számított aránya

Kirendeltségek	álláskeresők száma (fő)					
	nemenként		iskolai végzettségenként			
	férfi	nő	<= 8.ált	szakmunkás	érettségi	diplomás
Szeged	4452	4421	2 189	2 364	3 152	1 168
Csongrád	605	748	470	390	401	92
Hódmezővásárhely	1049	1695	855	858	866	165
Makó	1145	1758	1 212	834	762	95
Szentes	845	1180	620	606	668	131
Kistelek	598	630	485	390	310	43
Mórahalom	689	705	562	455	327	50
Csongrád megye	9 383	11 137	6 393	5 897	6 486	1 744

Kirendeltségek	álláskeresők száma (fő)				nyilvántartásba belépők száma a hónap folyamán	
	korsopontonként			1 éven túl regisztrált	összesen	most első alkalommal
	< 25 éves	>=25 & < 50 éves	>=50 éves			
Szeged	1 372	5 487	2 014	1944	1154	218
Csongrád	206	759	388	295	167	24
Hódmezővásárhely	431	1 581	732	763	479	60
Makó	486	1 612	805	805	436	79
Szentes	373	1 156	496	671	286	42
Kistelek	180	669	379	399	143	19
Mórahalom	220	785	389	442	174	30
Csongrád megye	3 268	12 049	5 203	5 319	2 839	472

Foglalkoztatottság, munkanélküliség

A KSH munkaerő-felmérése alapján 2012. I. negyedévében a megye 15-74 éves népességének 54 %-a, 175,3 ezer fő tartozott a gazdaságilag aktívak körébe. Közülük 156,8 ezren foglalkoztatottként, 18,4 ezren pedig munkanélküliként voltak jelen a munkaerőpiacon. Az előző év azonos időszakához képest a foglalkoztatottak száma egy százalékkal csökkent, a munkanélkülieké viszont 3,4 százalékkal emelkedett. 2012 első három hónapjában a Csongrád megyei székhelyű legalább 5 fős vállalkozásoknál, a költségvetési intézményeknél és a megfigyelt nonprofit szervezeteknél átlagosan mintegy 90 ezren álltak alkalmazásban, 0,7 százalékkal kevesebben, mint az előző év azonos időszakában.

Aktivitási adatok 2012. I. név

Megnevezés	Csongrád megye			Magyarország		
	2011. I. név	2012. I. név	változás	2011. I. név	2012. I. név	változás
	ezer fő			ezer fő		
foglalkoztatottak	158,4	156,8	-1,0%	3732,5	3791,3	1,6%
munkanélküliek	17,8	18,4	3,4%	489,8	504,1	2,9%
gazdaságilag aktívak	176,2	175,3	-0,5%	4222,4	4295,4	1,7%
gazdaságilag inaktívak	150,1	149,9	-0,1%	3460,2	3371,2	-2,6%
alkalmazottak	90,7	90,1	-0,7%	2641,4	2624,1	-0,7%
%						
aktivitási arány	54,0	53,9	-0,1	55,0	56,0	1,0
foglalkoztatási ráta	48,6	48,2	-0,4	48,6	49,5	0,9
munkanélküliségi ráta	10,1	10,5	0,4	11,6	11,7	0,1
Forrás: KSH stADAT						

Szeged, 2012. augusztus 15.

Dr. Zámbo Anita
igazgató