



**CSONGRÁD MEGYEI
KORMÁNYHIVATAL
MUNKAÜGYI KÖZPONTJA**

Munkaerő-piaci helyzetkép

Csongrád megye

2012. augusztus



Készítette: Fejes Ágnes
elemző

☒ 6721 Szeged, Bocskai u. 10-12.

☎ +36 (62) 561- 561

☎ +36 (62) 561-551

🌐 www.csmkh.hu

✉ csongradkh-mk@LAB.HU

Munkaerő-piaci helyzetkép

Csongrád megye

2012. augusztus

A tartalomból:

Főbb megyei adatok	2
Áramlási információk	3
Álláskereső száma	3
Álláskereső aránya	4
Összetétel adatok	4
Ellátás, végzettség	5
Állásbejelentések	6
Megyei állás adatok	6
Kirendeltségi adatok	7
KSH adatok	8

Főbb megyei adatok

Csongrád megye	2011		2012		Változás az előző		Változás az előző	
	augusztus	július	augusztus	hónaphoz	évhez	hónaphoz	évhez	
	fő			% -ban		főben		
Nyilvántartott álláskereső száma	20497	20520	20342	99,1	99,2	-178	-155	
Férfi	9760	9383	9125	97,3	93,5	-258	-635	
Nő	10737	11137	11217	100,7	104,5	80	480	
legfeljebb ált. iskola	6377	6393	6301	98,6	98,8	-92	-76	
szakmunkásképző, szakiskola	5985	5897	5775	97,9	96,5	-122	-210	
szakközépiskola, technikum	4406	4434	4396	99,1	99,8	-38	-10	
gimnázium	1975	2052	2094	102,0	106,0	42	119	
diplomás	1754	1744	1776	101,8	101,3	32	22	
25 évnél fiatalabb	3284	3268	3349	102,5	102,0	81	65	
50 éves és idősebb	4980	5203	5158	99,1	103,6	-45	178	
Nyilvántartásba belépő	2492	2839	2289	80,6	91,9	-550	-203	
Első alkalommal belépő	297	472	324	68,6	109,1	-148	27	
RSZS+FHT	3807	5496	5426	98,7	142,5	-70	1619	
álláskeresői járadék	3994	1910	1938	101,5	48,5	28	-2056	
álláskeresői segély	1721	312	317	101,6	18,4	5	-1404	
Tartósan (1 éven túl) regisztráltak	5260	5319	5412	101,7	102,9	93	152	
Tartós munkanélküli arány	25,7%	25,9%	26,6%	102,6	103,7	0,7%	0,9%	
Nyilvántartott pályakezdő álláskereső száma	2347	2652	2791	105,2	118,9	139	444	
A nyilvántartott álláskereső aránya (a gazdaságilag aktív népesség	10,9	11,1	11,0	99,1	100,9	-0,1	0,1	

* százalékpont

Fontosabb adatok térségenként

Kirendeltségek	Nyilvántartott álláskereső száma (fő)			A nyilvántartott álláskereső aránya (a gazdaságilag aktív népesség százalékában) %			Nyilvántartott pályakezdő álláskereső száma (fő)	Tartósan regisztrált álláskereső száma (fő)*
	2011. augusztus	2012. július	2012. augusztus	2011. augusztus	2012. július	2012. augusztus		
Szeged	8250	8873	8841	8,8	9,6	9,6	1176	2023
Csongrád	1301	1353	1343	13,1	13,9	13,8	157	297
Hódmezővásárhely	3043	2744	2666	11,5	10,6	10,3	408	754
Makó	3175	2903	2856	15,8	14,7	14,4	401	813
Szentes	2182	2025	2029	11,0	10,4	10,4	309	667
Kistelek	1150	1228	1171	15,1	16,5	15,7	149	405
Mórahalom	1396	1394	1436	12,7	12,9	13,3	191	453
Csongrád megye	20 497	20 520	20 342	10,9	11,1	11,0	2 791	5 412
Magyarország	548 956	527 583	526 861	12,4	11,9	11,9	66 899	147 785

* Egy éve, vagy annál régebben megszakítás nélkül minden hónapban szerepel a nyilvántartott álláskereső állományában

Áramlási információk

2012. augusztus hónapban, a megyében a regisztrációba bekerülők száma **2 289** volt, mely 550 fővel, közel 20 %-kal maradt el az előző havi beáramló létszámtól. A 2011. augusztusi beáramlással összevetve 203 fővel, 8 %-kal kérték kevesebben a tárgyhónapban nyilvántartásba vételüket a megye 7 kirendeltségének valamelyikén. Az összes beáramló közül az újonnan, először belépő ügyfelek száma 324 fő, mely a júliusi adattól több mint 30 %-kal maradt el, az egy évvel korábbitól így is 27 fővel több. A teljes bekerülő létszám 21,5 %-a, 491 fő pályakezdő, közülük 202-en először lettek ügyfeleink. A pályakezdő beáramló létszám 15 %-kal haladja meg az egy évvel korábbit.

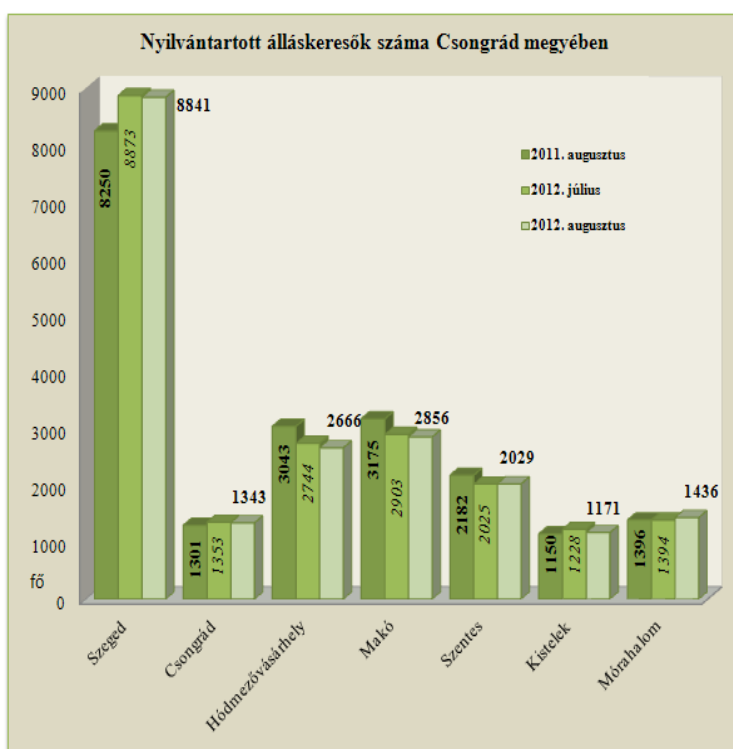
A regisztrációból **kilépők** tárgyhavi **2 2467 fős** létszáma 319 fővel, 11,5 %-kal maradt el a bázisidőszaki kiáramlással összevetve, az egy hónappal korábbinál is mintegy 300 fővel kevesebb.

Augusztusban, kisebb mértékben csökkent a nyilvántartott álláskeresők száma Csongrád megyében, 2012.

augusztus végén a nyilvántartott álláskeresők száma **20 342** fő lett, amely 178 fővel, 0,9 %-kal volt kevesebb, mint a 2012. júliusi zárónapon. Az álláskeresők 43,5 %-a (8 841 fő) a szegedi, 14 %-a (2 856 fő) a makói, 13,1 %-a (2 666 fő) a hódmezővásárhelyi kirendeltségi állományban szerepelt. Egy hónap alatt Hódmezővásárhelyen 78 fővel, Kisteleken 57 fővel, Makón 47 fővel Szegeden 32 fővel, Csongrádon 10 fővel lett kevesebb a regisztrációban

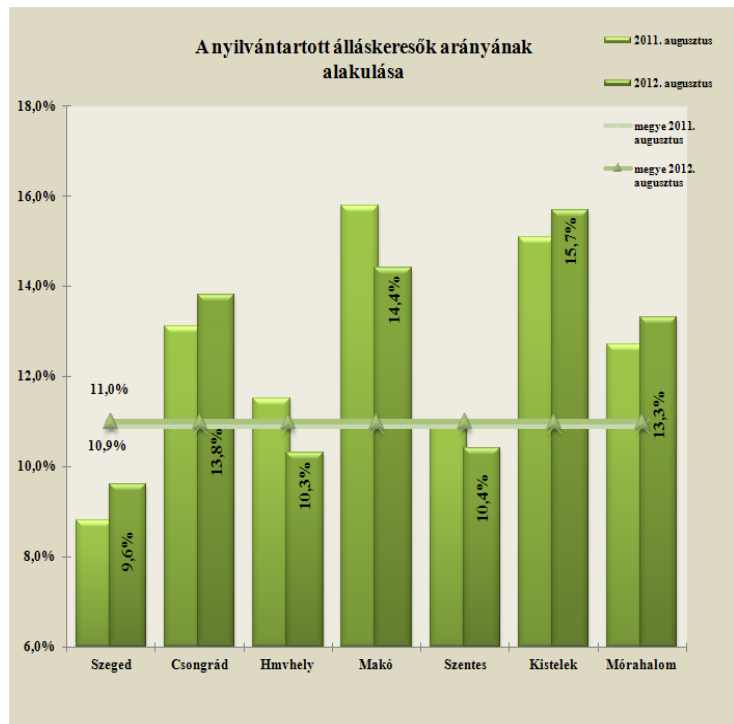
lévők száma. Mórahalmon 42, Szentesen 4 fővel szerepelnek többen a kirendeltségi nyilvántartásban, mint egy hónappal korábban.

A 2011. augusztus havi adatokkal összevetve a tényadatokat, összességében **155 fős létszámcsökkenés** látszik megyei szinten. A kirendeltségek közül egy év távlatában **Hódmezővásárhelyen 377 fővel (-12,4 %)**, **Makón 319 fővel (-10 %)**, **Szentesen 153 fővel (-7 %)** szerepelnek kevesebben a regisztrációban. Szegeden **591 fővel (+7,2 %)**, **Csongrádon 42 fővel**, **Mórahalmon 40 fővel**, **Kisteleken 21 fővel** volt magasabb augusztus végén a nyilvántartott álláskeresők száma az egy évvel korábbi záró adatokkal összehasonlítva.



Álláskeresők relatív szintje

A megyében nyilvántartott álláskeresők **relatív szintje** (gazdaságilag aktív népesség százalékában mért aránya) 2012. augusztus végén **11,0 %** volt, az egy hónappal korábbi szinttől 0,1 %-ponttal alacsonyabb, az egy évvel korábbtól 0,1%-ponttal magasabb. A mutató értéke a tárgyhónap végén a megye térségei közül továbbra is Szegeden volt a legalacsonyabb (9,6 %) illetve Hódmezővásárhelyen és Szentesen még megyei szint alatti, 10,3-10,4 %-os. Ebben a hónapban 15,7 %-kal Kistelek térségében volt a legmagasabb a mutató mértéke. Egy év alatt Szegeden 0,8 %-ponttal, Csongrádon 0,7%-ponttal nőtt, Makón 1,4 %-ponttal, Hódmezővásárhelyen 1,2 %-ponttal csökkent a ráta szintje.



Nemenkénti megoszlás, korcsoportok, pályakezdők

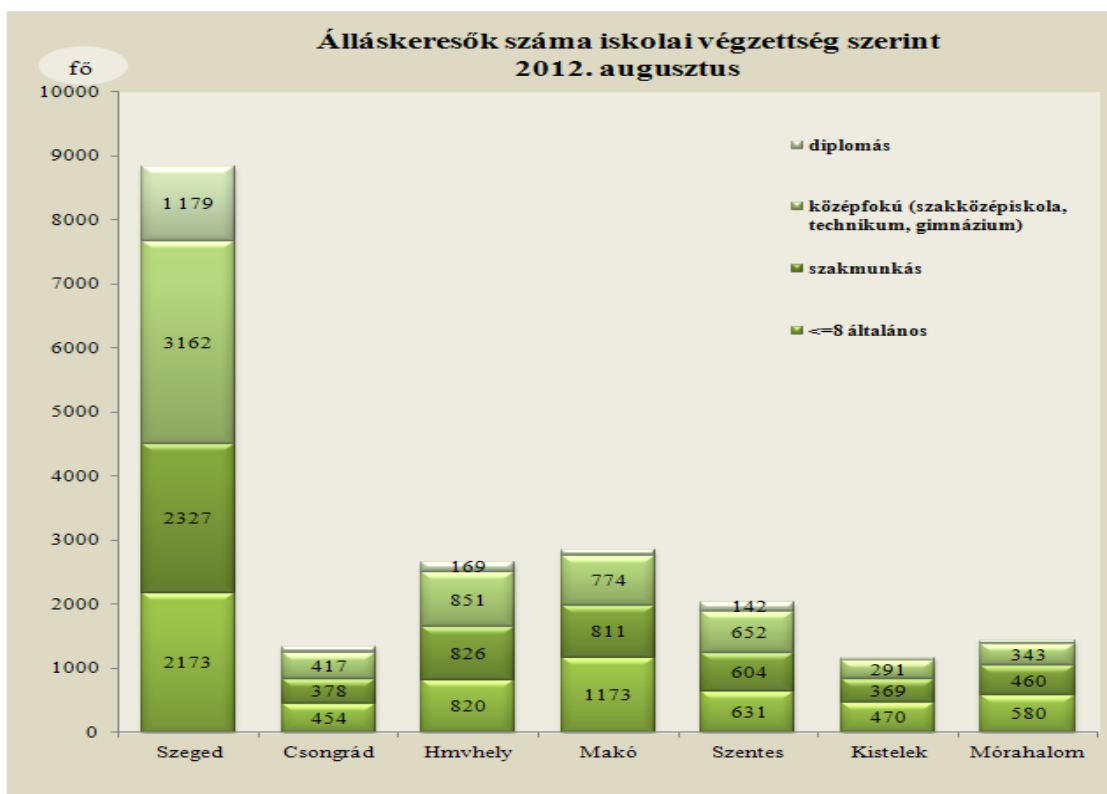
A megyében, az év nyolcadik hónapjában a nyilvántartásban lévő nők száma 11 217 fő, a férfiaké 9 125 fő volt. Egy hónap alatt a nők száma 80 fővel nőtt, a férfiaké 258 fővel lett kevesebb, így a **nők aránya 55,1 %-ra nőtt** az álláskeresők között. A térségek közül a nők aránya Hódmezővásárhelyen és Makón a legmagasabb, ahol a nők 62-63 %-os hányadot képviselnek. Egy év távlatában a férfiak száma nagyobb mértékben esett vissza, 6,5 %-kal, 635 fővel, a nőké pedig 480 fővel, 4,5 %-kal emelkedett.

Az álláskeresők korszerkezete a pályakezdők beáramlása következtében kisebb mértékben változott: a 25 év alattiak létszáma és aránya emelkedett, a regisztráltak 16,5 %-a (3 349 fő) 25 évnél fiatalabb, 25 %-uk pedig már betöltötte az 50. életévét, mely 5 158 főt jelentett a utolsó havi adatok szerint.

Az augusztus végén nyilvántartásban szereplő **2 791 fő pályakezdő** a regisztráltak 13,7 %-át képviseli. A fiatalok száma 139 fővel több az előző havinál, illetve 444 fővel, közel 20 %-kal haladja meg az egy évvel korábbi pályakezdő zárólétszámot is.

Álláskeresőink 48,5 %-a (9 875 fő) kevesebb, mint fél éve; 25 %-a 6 hónapnál régebben, de 12 hónapnál rövidebb ideje; **26,6 %-a (5 412 fő)** egy éve, vagy annál hosszabb ideje folyamatosan szerepel a nyilvántartásokban, tehát **tartósan regisztrált** álláskereső. E réteg aránya a megyében Csongrádon és Szegeden 22-23 %-kal a legalacsonyabb, Kisteleken 34,6 %-kal a legmagasabb. A tartósan munka nélkül lévők száma 152 fővel emelkedett egy év alatt.

Iskolai végzettség, ellátások

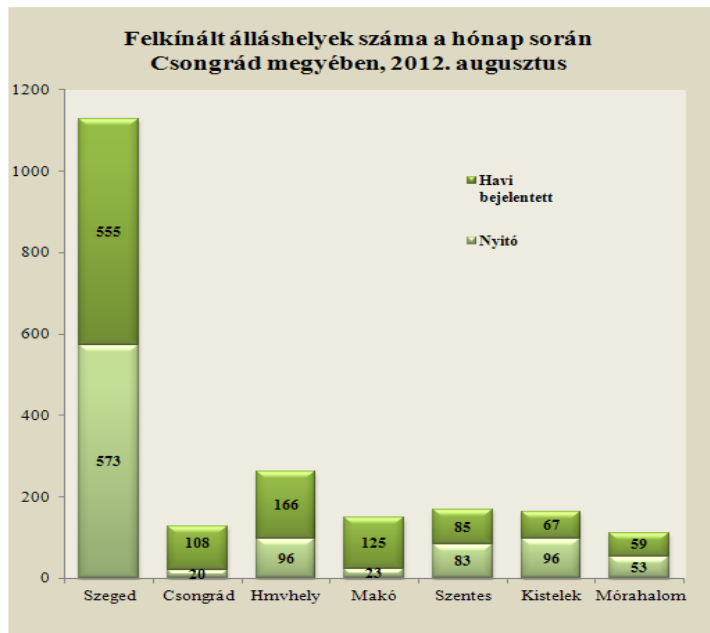


Az álláskeresők iskolai végzettségenkénti összetétele 2012. júliushoz képest kisebb mértékben változott. 2012. augusztus végén, a megyében nyilvántartott álláskeresők 31 %-a, 6 301 fő legfeljebb 8 osztályt végzett, 28,4 %-uk szakmunkás, illetve szakiskolai végzettségű. Az álláskeresők 18 %-a szakközépiskolát, 3,5 %-a technikumot végzett. A gimnáziumi érettségivel rendelkezők aránya 10 % fölé nőtt (2 094 fő). Diplomával az álláskeresők 8,7 %-a rendelkezett, számuk 1 776 fő, mely 32 fővel magasabb az előző havi adattól.

Csongrád megyében a hónap végén nyilvántartott álláskeresők 9,5 százaléka, 1 938 fő munkaügyi szervezetünktől **járadékban**, 1,5 %-a (317 fő) pedig **segélytípusú ellátásban** részesült. A járadékra jogosultak száma egy hónap alatt 28 fővel emelkedett. A **foglalkoztatás helyettesítő támogatásban** részesülők száma augusztus végén 5 426 fő volt, mely 70 fővel kevesebb a júliusinál. A nyilvántartott álláskeresők 62 %-a, 12 661 fő nem részesült semmilyen ellátásban, támogatásban a hónap végén.

Álláshelyek

2012. augusztus hónapban a megye kirendeltségein bejelentett új álláshelyek száma 1 165 darab volt, mely az előző havtól 30 %-kal, az egy évvel korábbtól pedig 40 %-kal marad el. A hónap elején meglévő 944 álláshellyel együtt 2 109 álláshelyet tudunk a hónap során felkínálni munkát kereső ügyfeleinknek. Az új állásbejelentések 54 %-a támogatott foglalkoztatásra vonatkozó igény volt.



A bejelentett betöltetlen álláshelyek száma Csongrád megyében -2012. augusztus

2012. augusztus					
Csongrád megye	Nyitónapi üres álláshelyek száma	Új bejelentett álláshelyek száma	Rendelkezésre álló (érintett) álláshelyek száma	Megszűnt álláshelyek száma	Zárónapi üres álláshelyek száma
A Mezőgazdaság, erdőgazdálkodás, halászat	16	24	40	-15	25
B Bányászat, kőfejtés	0	1	1	0	1
C Feldolgozóipar	106	180	286	-152	134
D Villamosenergia-, gáz-, gőzellátás, légkondicionálás	1	0	1	-1	0
E Vízellátás; szennyvíz gyűjtése, kezelése, hulladékgazdálkodás, szennyeződésmentesítés	20	29	49	-26	23
F Építőipar	113	128	241	-118	123
G Kereskedelem, gépjárműjavítás	88	112	200	-135	65
H Szállítás, raktározás	58	30	88	-27	61
I Szálláshely-szolgáltatás, vendéglátás	47	44	91	-60	31
J Információ, kommunikáció	10	2	12	-11	1
K Pénzügyi, biztosítási tevékenység	11	31	42	-26	16
L Ingatlanügyletek	4	8	12	-7	5
M Szakmai, tudományos, műszaki tevékenység	20	27	47	-25	22
N Adminisztratív és szolgáltatást támogató tevékenység	88	85	173	-95	78
O Közigazgatás, védelem; kötelező társadalombiztosítás	244	326	570	-357	213
P Oktatás	22	89	111	-84	27
Q Humán-egészségügyi, szociális ellátás	21	19	40	-26	14
R Művészet, szórakoztatás, szabad idő	62	17	79	-65	14
S-T-U Egyéb	13	13	26	-13	13
összesen	944	1 165	2 109	-1 243	866
Támogatott	442	705	1 147	-745	402
Nem támogatott	502	460	962	-498	464
összesen	944	1 165	2 109	-1 243	866
Szeged	573	555	1 128	-616	512
Csongrád	20	108	128	-98	30
Hódmezővásárhely	96	166	262	-176	86
Makó	23	125	148	-124	24
Szentes	83	85	168	-99	69
Kistelek	96	67	163	-71	92
Mórahalom	53	59	112	-59	53
összesen	944	1 165	2 109	-1 243	866

A nyilvántartott álláskeresők száma, összetétele-2012. augusztus

Kirendeltségek	álláskeresők száma (fő)					álláskeresők
	2011.	2012.	2012.	változás előző		aránya* (%)
	augusztus	július	augusztus	hóhoz	évhez	2012. július
Szeged	8250	8873	8841	-32	591	9,6
Csongrád	1301	1353	1343	-10	42	13,8
Hódmezővásárhely	3043	2744	2666	-78	-377	10,3
Makó	3175	2903	2856	-47	-319	14,4
Szentes	2182	2025	2029	4	-153	10,4
Kistelek	1150	1228	1171	-57	21	15,7
Mórahalom	1396	1394	1436	42	40	13,3
Csongrád megye	20 497	20 520	20 342	-178	-155	11,0

* álláskeresők – becslést – gazdaságilag aktív népességszám figyelembe vételével számított aránya

2012. augusztus

Kirendeltségek	álláskeresők száma (fő)					
	nemenként		iskolai végzettségenként			
	férfi	nő	<= 8.ált	szakmunkás	érettségi	diplomás
Szeged	4336	4505	2173	2327	3162	1179
Csongrád	603	740	454	378	417	94
Hódmezővásárhely	1010	1656	820	826	851	169
Makó	1058	1798	1173	811	774	98
Szentes	853	1176	631	604	652	142
Kistelek	554	617	470	369	291	41
Mórahalom	711	725	580	460	343	53
Csongrád megye	9 125	11 217	6 301	5 775	6 490	1 776

2012. augusztus

Kirendeltségek	álláskeresők száma (fő)				nyilvántartásba belépők száma a hónap folyamán	
	korcsoportonként			1 éven túl regisztrált	összesen	most első alkalommal
	< 25 éves	>=25 & < 50 éves	>=50 éves			
Szeged	1417	5420	2004	2023	1009	167
Csongrád	210	740	393	297	138	11
Hódmezővásárhely	452	1512	702	754	303	38
Makó	479	1578	799	813	343	38
Szentes	378	1156	495	667	245	32
Kistelek	173	636	362	405	101	15
Mórahalom	240	793	403	453	150	23
Csongrád megye	3 349	11 835	5 158	5 412	2 289	324

Foglalkoztatottság, munkanélküliség

A **KSH munkaerő-felmérése** alapján 2012. II. negyedévében a megye 15-74 éves népességének 54 %-a, 175,6 ezer fő tartozott a gazdaságilag aktívak körébe. Közülük 158,4 ezren foglalkoztatottként, 17,3 ezren pedig munkanélküliként voltak jelen a munkaerőpiacon. Az előző negyedévhez képest a foglalkoztatottak száma másfélezer fővel nőtt a megyei adatok szerint, a munkanélkülieké 1,1 ezer fővel csökkent. Az előző év azonos időszakához képest a foglalkoztatottak száma másfélezer fővel, 0,9 százalékkal csökkent, a munkanélkülieké ezer fővel emelkedett. 2012 első félévében a Csongrád megyei székhelyű legalább 5 fős vállalkozásoknál, a költségvetési intézményeknél és a megfigyelt nonprofit szervezeteknél átlagosan 91,8 ezren álltak alkalmazásban, 0,2 százalékkal kevesebben, mint az előző év azonos időszakában.

Aktivitási adatok 2012. II. név

Megnevezés	Csongrád megye			Magyarország		
	2011. II. név	2012.II. név	változás	2011. II. név	2012.II. név	változás
	ezer fő			ezer fő		
foglalkoztatottak	159,9	158,4	-0,9%	3808,8	3876,2	1,8%
munkanélküliek	16,3	17,3	6,1%	460,7	472,2	2,5%
gazdaságilag aktívak	176,2	175,6	-0,3%	4269,5	4348,4	1,8%
gazdaságilag inaktívak	149,9	149,2	-0,5%	3406,7	3311,0	-2,8%
%						
aktivitási arány	54,0	54,1	0,1	55,6	56,8	1,2
foglalkoztatási ráta	49,0	48,7	-0,3	49,6	50,6	1,0
munkanélküliségi ráta	9,2	9,8	0,6	10,8	10,9	0,1
Forrás: KSH stADAT						

Szeged, 2012. szeptember 17.

Dr. Zámbó Anita
igazgató