



**CSONGRÁD MEGYEI
KORMÁNYHIVATAL
MUNKAÜGYI KÖZPONTJA**

Munkaerő-piaci helyzetkép

Csongrád megye

2012. szeptember



Készítette: Fejes Ágnes
elemző

☏ 6721 Szeged, Bocskai u. 10-12.

☎ +36 (62) 561- 561

☎ +36 (62) 561-551

🌐 www.csmkh.hu

✉ csongradkh-mk@LAB.HU

Munkaerő-piaci helyzetkép

Csongrád megye

2012. szeptember

A tartalomból:

Főbb megyei adatok	2
Áramlási információk	3
Álláskeresők száma	3
Álláskeresők aránya	4
Összetétel adatok	4
Ellátás, végzettség	5
Állásbejelentések	6
Megyei állás adatok	6
Kirendeltségi adatok	7
KSH adatok	8

Főbb megyei adatok

Csongrád megye	2011		2012		Változás az előző		Változás az előző	
	szeptember	augusztus	szeptember	hónaphoz	évhez	hónaphoz	évhez	
	fő			% -ban		főben		
Nyilvántartott álláskeresők száma	19420	20342	20496	100,8	105,5	154	1076	
Férfi	9033	9125	9342	102,4	103,4	217	309	
Nő	10387	11217	11154	99,4	107,4	-63	767	
legfeljebb ált. iskola	6115	6301	6314	100,2	103,3	13	199	
szakmunkásképző, szakiskola	5618	5775	5843	101,2	104,0	68	225	
szakközépiskola, technikum	4194	4396	4441	101,0	105,9	45	247	
gimnázium	1889	2094	2141	102,2	113,3	47	252	
diplomás	1604	1776	1757	98,9	109,5	-19	153	
25 évnél fiatalabb	3127	3349	3572	106,7	114,2	223	445	
50 éves és idősebb	4799	5158	5129	99,4	106,9	-29	330	
Nyilvántartásba belépő	2657	2289	3037	132,7	114,3	748	380	
Első alkalommal belépő	284	324	465	143,5	163,7	141	181	
RSZS+FHT	3423	5426	5334	98,3	155,8	-92	1911	
álláskeresési járadék	3815	1938	1759	90,8	46,1	-179	-2056	
álláskeresési segély	1454	317	328	103,5	22,6	11	-1126	
Tartósan (1 éven túl) regisztráltak	5009	5412	5495	101,5	109,7	83	486	
Tartós munkanélküli arány	25,8%	26,6%	26,8%	100,8	103,9	0,2%	1,0%	
Nyilvántartott pályakezdő álláskeresők száma	2267	2791	2993	107,2	132,0	202	726	
A nyilvántartott álláskeresők aránya (a gazdaságilag aktív népesség	10,3	11,0	11,1	100,9	107,8	0,1	0,8	

* százalékpont

Fontosabb adatok térségenként

Kirendeltségek	Nyilvántartott álláskeresők száma (fő)			A nyilvántartott álláskeresők aránya (a gazdaságilag aktív népesség százalékában) %			Nyilvántartott pályakezdő álláskeresők száma (fő)	Tartósan regisztrált álláskeresők száma (fő)*
	2011. szeptember	2012. augusztus	2012. szeptember	2011. szeptember	2012. augusztus	2012. szeptember		
Szeged	7988	8841	8930	8,5	9,6	9,7	1292	2074
Csongrád	1328	1343	1369	13,4	13,8	14,1	156	313
Hódmezővásárhely	2547	2666	2712	9,6	10,3	10,5	453	755
Makó	3051	2836	2879	15,1	14,4	14,6	418	799
Szentés	2057	2029	1992	10,3	10,4	10,2	326	660
Kistelek	1140	1171	1167	15,0	15,7	15,7	153	425
Mórahalom	1309	1436	1447	11,9	13,3	13,4	195	469
Csongrád megye	19 420	20 342	20 496	10,3	11,0	11,1	2 993	5 495
Magyarország	536 694	526 861	526 701	12,1	11,9	11,9	69 002	150 839

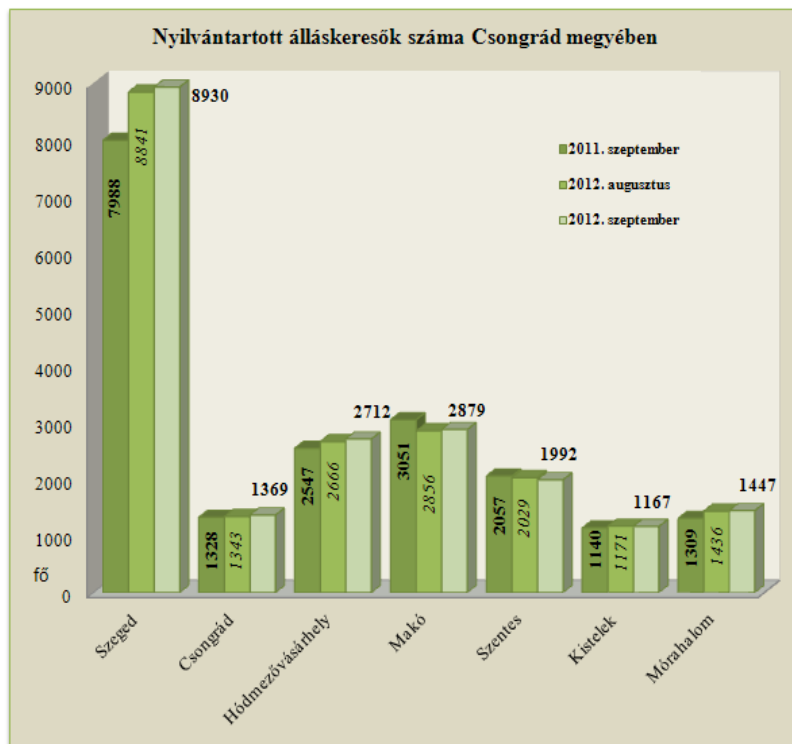
* Egy éve, vagy annál régebben megszakítás nélkül minden hónapban szerepel a nyilvántartott álláskeresők állományában

Áramlási információk

2012. szeptember hónapban, a megyében a regisztrációba bekerülők száma meghaladta a háromezer főt (3 037), mely egyharmadával haladja meg az előző havi beáramló létszámot. A 2011. szeptemberi beáramlással összevetve, 380 fővel, 14 %-kal érték többen a tárgyhónapban nyilvántartásba vételüket a megye 7 kirendeltségének valamelyikén. Az összes beáramló közül az újonnan, először belépő ügyfelek száma 465 fő, mely az augusztusi adat 1,4 szerese, az egy évvel korábbinak pedig 1,6-szerese. A teljes bekerülő létszám közel egynegyede, 737 fő pályakezdő, közülük 321-en először lettek ügyfeleink. A pályakezdő beáramló létszám ebben a hónapban több mint 50 %-kal haladja meg az egy évvel korábbit. A regisztrációból **kilépők** tárgyhavi **2 883 fős** létszáma 851 fővel, 23 %-kal marad el a bázisidőszaki kiáramlástól, az egy hónappal korábbihoz képest mintegy 400 fővel magasabb.

Szeptemberben, kisebb mértékben nőtt a nyilvántartott álláskeresők száma

Csongrád megyében, 2012. **szeptember** végére a nyilvántartott álláskeresők száma **20 496** fő lett, amely 154 fővel, 0,8 %-kal volt több mint a 2012. augusztusi zárónapon. Az álláskeresők 43,6 %-a (8 930 fő) a szegedi, 14 %-a (2 879 fő) a makói, 13,2 %-a (2 712 fő) a hódmezővásárhelyi kirendeltségi állományban szerepelt. Egy hónap alatt Szentesen 37 fővel Kisteleken 4 fővel lett kevesebb a regisztrációban lévők száma. Szegeden 89 fővel, Hódmezővásárhelyen 46 fővel,

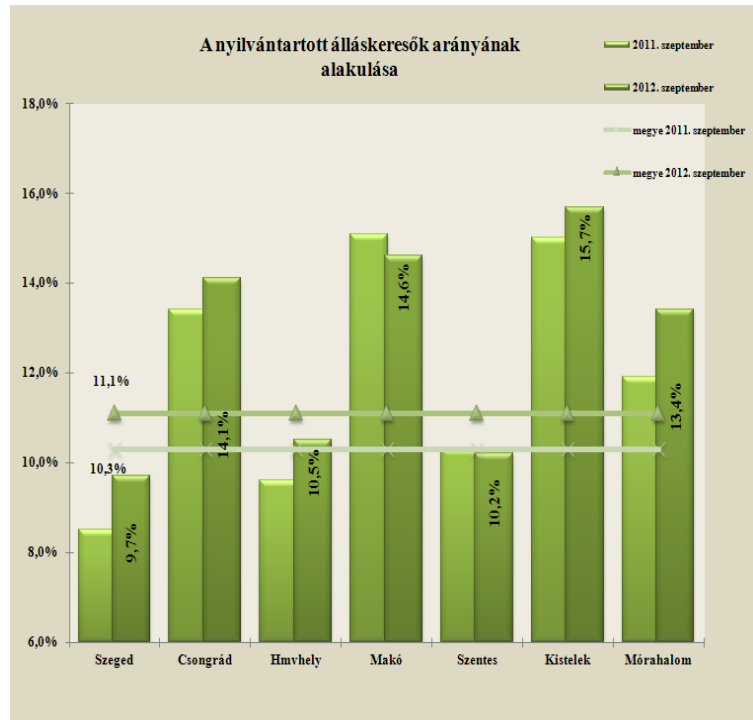


Csongrádon 26 fővel, Makón 23 fővel, Mórahalmon 11 fővel szerepelnek többen a kirendeltségi nyilvántartásban, mint egy hónappal korábban.

A 2011. szeptember havi adatokkal összevetve a tényadatokat, összességében 1 076 fős létszámtöbblet látszik megyei szinten. Az egy évvel korábbi záró adatokkal összehasonlítva a kirendeltségek közül Makón 172 fővel (-5,6 %), Szentesen 65 fővel (-3,2 %) szerepelnek kevesebben a regisztrációban. **Szegeden 942 fővel (+11,8 %)**, Hódmezővásárhelyen 165 fővel (+6,5 %), **Mórahalmon 138 fővel (+10,5%)**, Csongrádon 41 fővel, Kisteleken 27 fővel volt magasabb szeptember végén a nyilvántartott álláskeresők száma.

Álláskereső relatív szintje

A megyében nyilvántartott álláskereső relatív szintje (gazdaságilag aktív népesség százalékában mért aránya) 2012. szeptember végén **11,1 %** volt, az egy hónappal korábbi szinttől 0,1 %-ponttal, az egy évvel korábbtól 0,8%-ponttal magasabb. A mutató értéke a tárgyhónap végén a megye térségei közül továbbra is Szegeden volt a legalacsonyabb (9,7 %) illetve Szentesen és Hódmezővásárhelyen még megyei szint alatti, 10,2-10,5 %-os. Ebben a hónapban is 15,7 %-kal Kistelek térségében volt a



legmagasabb a mutató mértéke. Egy év alatt Mórahalmon 1,5%-ponttal, Szegeden 1,2 %-ponttal, Hódmezővásárhelyen 0,9%-ponttal nőtt, Makón 0,5 %-ponttal csökkent a ráta szintje.

Nemenkénti megoszlás, korcsoportok, pályakezdők

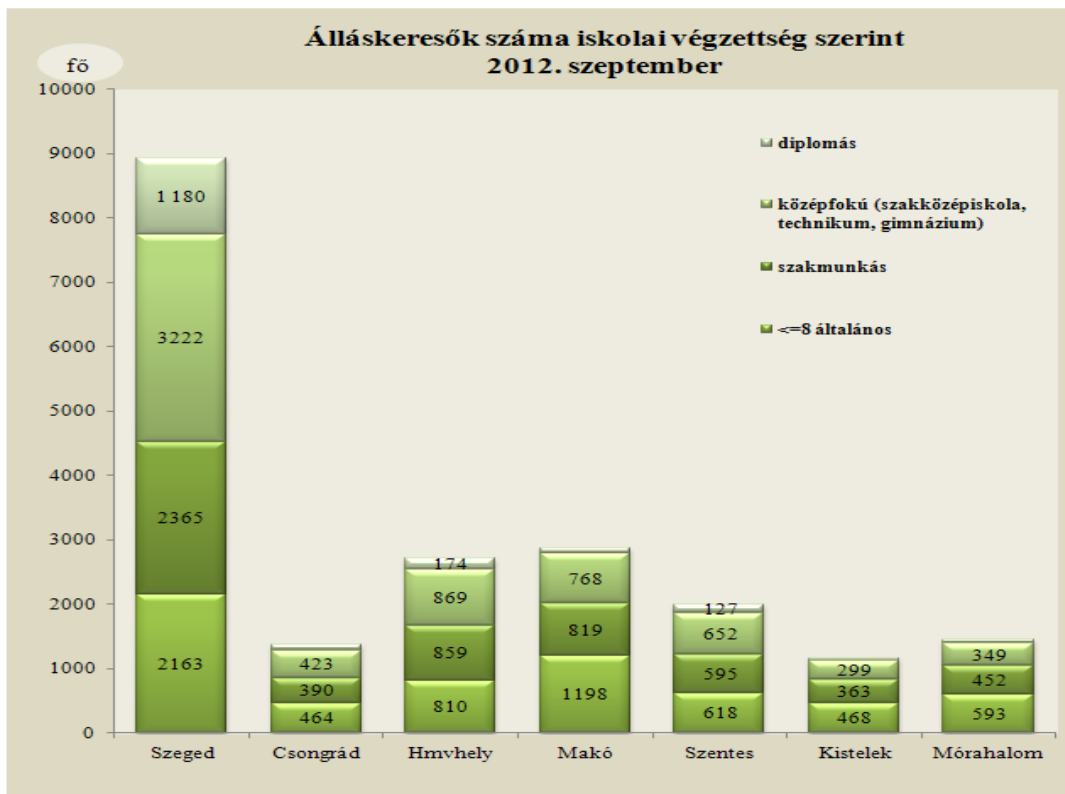
A megyében, az év kilencedik hónapjában a nyilvántartásban lévő nők száma 11 154 fő, a férfiaké 9 342 fő volt. Egy hónap alatt a nők száma 63 fővel lett kevesebb, a férfiaké 258 fővel nőtt, így a **nők aránya 54,4 %-ra mérséklődött** az álláskeresők között. Egy év távlatában (ebben az évben először) a férfiak száma több, mint az előző év azonos időszakában (309 fővel), a nőké 767 fővel haladja meg azt. A térségek közül a nők aránya Hódmezővásárhelyen és Makón a legmagasabb, ahol a nők 60-60 %-os hányadot képviselnek.

Az álláskeresők **korszerkezete** a pályakezdők beáramlása következtében kisebb mértékben változott: a 25 év alattiak létszáma és aránya tovább emelkedett, a regisztráltak 17,4 %-a (3 572 fő) 25 évnél fiatalabb, 25 %-uk pedig már betöltötte az 50. életévét, mely 5 129 főt jelentett.

A szeptember végén nyilvántartásban szereplő **2 993 fő pályakezdő** a regisztráltak 14,6 %-át képviseli. A fiatalok száma kétszáz fővel több az előző havinál, illetve **726 fővel, 32 %-kal haladja meg** az egy évvel korábbi pályakezdő zárólétszámot is. A III. negyedévben kettőezer pályakezdő került a rendszerünkbe, 25%-kal többen mint 2011.III.negyedévében.

Álláskeresőink 48,5 %-a (9 875 fő) kevesebb, mint fél éve; 25 %-a 6 hónapnál régebben, de 12 hónapnál rövidebb ideje; **26,6 %-a (5 412 fő)** egy éve, vagy annál hosszabb ideje folyamatosan szerepel a nyilvántartásokban, tehát **tartósan regisztrált** álláskereső. E réteg aránya a megyében Csongrádon és Szegeden 22-23 %-kal a legalacsonyabb, Kisteleken 34,6 %-kal a legmagasabb. A tartósan munka nélkül lévők száma egy év alatt 152 fővel emelkedett.

Iskolai végzettség, ellátások

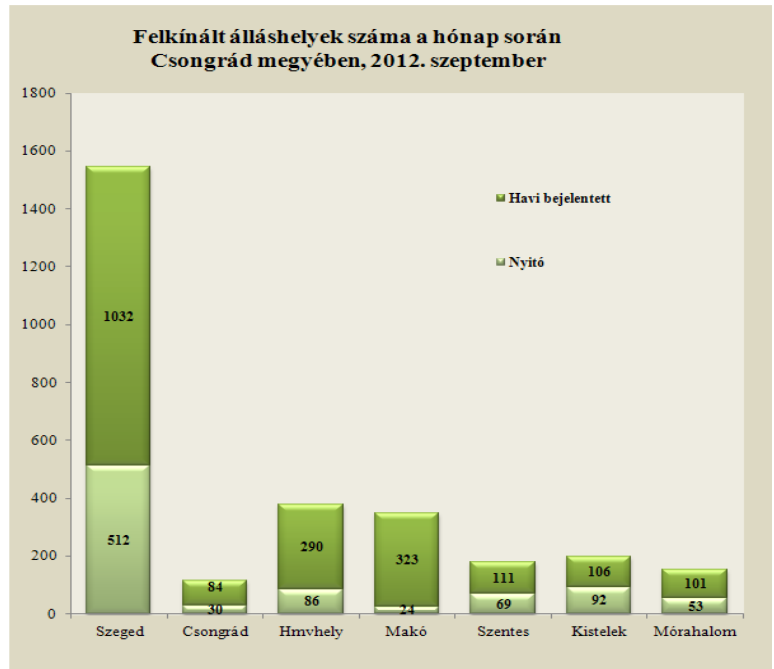


Az álláskeresők iskolai végzettségenkénti összetétele 2012. augusztushoz képest alig változott. 2012. szeptember végén, a megyében nyilvántartott álláskeresők 31 %-a, 6 314 fő legfeljebb 8 osztályt végzett, 28,5 %-uk szakmunkás, illetve szakiskolai végzettségű. Az álláskeresők 18 %-a szakközépiskolát, 3,5 %-a technikumot végzett. A gimnáziumi érettségivel rendelkezők aránya meghaladja a 10 %-ot (2 141 fő). Diplomával az álláskeresők 8,6 %-a rendelkezett, számuk 1 757 fő, mely 19 fővel alacsonyabb az előző havi adattól.

Csongrád megyében a hónap végén nyilvántartott álláskeresők 8,6 százaléka, 1 759 fő munkaügyi szervezetünktől **járadékban**, 1,6 %-a (328 fő) pedig **segélytípusú ellátásban** részesült. A járadékra jogosultak száma egy hónap alatt 179 fővel esett vissza. A **foglalkoztatást helyettesítő támogatásban** részesülők száma szeptember végén 5 334 fő volt, mely 92 fővel kevesebb az augusztusnál. A hónap végén nyilvántartott álláskeresők 64 %-a, 13 075 fő nem részesült semmilyen ellátásban, támogatásban.

Álláshelyek

2012. szeptember hónapban a megye kirendeltségein bejelentett új álláshelyek száma 2 047 darab volt, mely az előző havi 1,8-szerese, az egy évvel korábbitól pedig 70 %-kal marad el. A hónap elején meglévő 866 álláshellyel együtt 2 913 álláshelyet tudunk a hónap során felkínálni munkát kereső ügyfeleinknek. Az új állásbejelentések 54 %-a támogatott foglalkoztatásra vonatkozó igény volt.



A bejelentett betöltetlen álláshelyek száma Csongrád megyében

2012. szeptember					
Csongrád megye	Nyitónapi üres álláshelyek száma	Új bejelentett álláshelyek száma	Rendelkezésre álló (érintett) álláshelyek száma	Megszűnt álláshelyek száma	Zárónapi üres álláshelyek száma
A Mezőgazdaság, erdőgazdálkodás, halászat	25	39	64	-37	27
B Bányászat, kőfejtés	1	1	2	-2	0
C Feldolgozóipar	134	259	393	-196	197
D Villamosenergia-, gáz-, gőzellátás, légkondicionálás	0	5	5	-2	3
E Vízellátás; szennyvíz gyűjtése, kezelése, hulladékgazdálkodás, szennyződésmosás	23	33	56	-25	31
F Építőipar	123	334	457	-174	283
G Kereskedelem, gépjárműjavítás	65	204	269	-170	99
H Szállítás, raktározás	61	18	79	-33	46
I Szálláshely-szolgáltatás, vendéglátás	31	67	98	-71	27
J Információ, kommunikáció	1	14	15	-13	2
K Pénzügyi, biztosítási tevékenység	16	27	43	-26	17
L Ingatlanügyletek	5	20	25	-14	11
M Szakmai, tudományos, műszaki tevékenység	22	35	57	-47	10
N Adminisztratív és szolgáltatást támogató tevékenység	78	76	154	-104	50
O Közigazgatás, védelem; kötelező társadalombiztosítás	213	652	865	-586	279
P Oktatás	27	100	127	-88	39
Q Humán-egészségügyi, szociális ellátás	14	44	58	-50	8
R Művészet, szórakoztatás, szabad idő	14	47	61	-33	28
S-T -U Egyéb	13	72	85	-56	29
összesen	866	2 047	2 913	-1 727	1 186
Támogatott	402	1 317	1 719	-1 132	587
Nem támogatott	464	730	1 194	-595	599
összesen	866	2 047	2 913	-1 727	1 186
Szeged	512	1 032	1 544	-780	764
Csongrád	30	84	114	-102	12
Hódmezővásárhely	86	290	376	-247	129
Makó	24	323	347	-252	95
Szentes	69	111	180	-121	59
Kistelek	92	106	198	-104	94
Mórahalom	53	101	154	-121	33
összesen	866	2 047	2 913	-1 727	1 186

A nyilvántartott álláskereső száma, összetétele-2012. szeptember

Kirendeltségek	álláskereső száma (fő)					álláskereső
	2011.	2012.		változás az előző		aránya* (%)
	szeptember	augusztus	szeptember	hóhoz	évhez	2012. szeptember
Szeged	7988	8841	8930	89	942	9,7
Csongrád	1328	1343	1369	26	41	14,1
Hódmezővásárhely	2547	2666	2712	46	165	10,5
Makó	3051	2856	2879	23	-172	14,6
Szentes	2057	2029	1992	-37	-65	10,2
Kistelek	1140	1171	1167	-4	27	15,7
Mórahalom	1309	1436	1447	11	138	13,4
Csongrád megye	19 420	20 342	20 496	154	1 076	11,1

* álláskereső – becsült – gazdaságilag aktív népességszám figyelembe vételével számított aránya

2012. szeptember

Kirendeltségek	álláskereső száma (fő)					
	nemenként		iskolai végzettségenként			
	férfi	nő	<= 8.ált	szakmunkás	érettségi	diplomás
Szeged	4402	4528	2163	2365	3222	1180
Csongrád	611	758	464	390	423	92
Hódmezővásárhely	1074	1638	810	859	869	174
Makó	1149	1730	1198	819	768	94
Szentes	838	1154	618	595	652	127
Kistelek	553	614	468	363	299	37
Mórahalom	715	732	593	452	349	53
Csongrád megye	9 342	11 154	6 314	5 843	6 582	1 757

2012. szeptember

Kirendeltségek	álláskereső száma (fő)				nyilvántartásba belépők száma a hónap folyamán	
	korcsoportonként			1 éven túl regisztrált	összesen	most első alkalommal
	< 25 éves	>=25 & < 50 éves	>=50 éves			
Szeged	1529	5369	2032	2074	1372	223
Csongrád	220	749	400	313	207	23
Hódmezővásárhely	505	1526	681	755	448	59
Makó	506	1583	790	799	466	66
Szentes	393	1124	475	660	244	42
Kistelek	177	631	359	425	116	16
Mórahalom	242	813	392	469	184	36
Csongrád megye	3 572	11 795	5 129	5 495	3 037	465

Foglalkoztatottság, munkanélküliség

A **KSH munkaerő-felmérése** alapján 2012. II. negyedévében a megye 15-74 éves népességének 54 %-a, 175,6 ezer fő tartozott a gazdaságilag aktívak körébe. Közülük 158,4 ezren foglalkoztatottként, 17,3 ezren pedig munkanélküliként voltak jelen a munkaerőpiacon. A megyei adatok szerint az előző negyedévhez képest a foglalkoztatottak száma másfélezer fővel nőtt, a munkanélkülieké 1,1 ezer fővel csökkent. Az előző év azonos időszakához képest a foglalkoztatottak száma másfélezer fővel, 0,9 százalékkal csökkent, a munkanélkülieké ezer fővel emelkedett. 2012 első félévében a Csongrád megyei székhelyű legalább 5 fős vállalkozásoknál, a költségvetési intézményeknél és a megfigyelt nonprofit szervezeteknél átlagosan 91,8 ezren álltak alkalmazásban, 0,2 százalékkal kevesebben, mint az előző év azonos időszakában.

Aktivitási adatok 2012. II. név

Megnevezés	Csongrád megye			Magyarország		
	2011. II. név	2012.II. név	változás	2011. II. név	2012.II. név	változás
	ezer fő			ezer fő		
foglalkoztatottak	159,9	158,4	-0,9%	3808,8	3876,2	1,8%
munkanélküliek	16,3	17,3	6,1%	460,7	472,2	2,5%
gazdaságilag aktívak	176,2	175,6	-0,3%	4269,5	4348,4	1,8%
gazdaságilag inaktívak	149,9	149,2	-0,5%	3406,7	3311,0	-2,8%
%						
aktivitási arány	54,0	54,1	0,1	55,6	56,8	1,2
foglalkoztatási ráta	49,0	48,7	-0,3	49,6	50,6	1,0
munkanélküliségi ráta	9,2	9,8	0,6	10,8	10,9	0,1
Forrás: KSH stADAT						

Szeged, 2012. október 16.

Dr. Zámbó Anita
igazgató