



**CSONGRÁD MEGYEI  
KORMÁNYHIVATAL  
MUNKAÜGYI KÖZPONTJA**

## **Munkaerő-piaci helyzetkép**

### **Csongrád megye**

**2012. október**



Készítette: Fejes Ágnes  
elemző

---

☒ 6721 Szeged, Bocskai u. 10-12.

☎ +36 (62) 561- 561

☎ +36 (62) 561-551

🌐 [www.csmkh.hu](http://www.csmkh.hu)

✉ [csongradkh-mk@LAB.HU](mailto:csongradkh-mk@LAB.HU)

# Munkaerő-piaci helyzetkép

## Csongrád megye

### 2012. október

#### A tartalomból:

Főbb megyei adatok	2
Áramlási információk	3
Álláskeresők száma	3
Álláskeresők aránya	4
Összetétel adatok	4
Ellátás, végzettség	5
Állásbejelentések	6
Megyei állás adatok	6
Kirendeltségi adatok	7
KSH adatok	8

#### Főbb megyei adatok

Csongrád megye	2011		2012		Változás az előző		Változás az előző	
	október	szeptember	október	hónaphoz	évhez	hónaphoz	évhez	
	fő		% -ban		főben			
Nyilvántartott álláskeresők száma	18803	20496	19938	97,3	106,0	-558	1135	
Férfi	8808	9342	9194	98,4	104,4	-148	386	
Nő	9995	11154	10744	96,3	107,5	-410	749	
legfeljebb ált. iskola	6012	6314	6179	97,9	102,8	-135	167	
szakmunkásképző, szakiskola	5444	5843	5678	97,2	104,3	-165	234	
szakközépiskola, technikum	3966	4441	4292	96,6	108,2	-149	326	
gimnázium	1840	2141	2090	97,6	113,6	-51	250	
diplomás	1541	1757	1699	96,7	110,3	-58	158	
25 évnél fiatalabb	2915	3572	3410	95,5	117,0	-162	495	
50 éves és idősebb	4699	5129	5079	99,0	108,1	-50	380	
Nyilvántartásba belépő	2571	3037	2348	77,3	91,3	-689	-223	
Első alkalommal belépő	231	465	254	54,6	110,0	-211	23	
RSZS+FHT	3322	5334	5176	97,0	155,8	-158	1854	
álláskeresési járadék	3578	1759	1844	104,8	51,5	85	-1734	
álláskeresési segély	1031	328	334	101,8	32,4	6	-697	
Tartósan (1 éven túl) regisztráltak	4825	5495	5492	99,9	113,8	-3	667	
Tartós munkanélküli arány	25,7%	26,8%	27,5%	102,7	107,3	0,7%	1,9%*	
Nyilvántartott pályakezdő álláskeresők száma	2125	2993	2830	94,6	133,2	-163	705	
A nyilvántartott álláskeresők aránya (a gazdaságilag aktív népesség	10,0	11,1	10,8	97,3	108,0	-0,3	0,8*	

\* százalékpont

#### Fontosabb adatok térségenként

Kirendeltségek	Nyilvántartott álláskeresők száma (fő)			A nyilvántartott álláskeresők aránya (a gazdaságilag aktív népesség százalékában) %			Nyilvántartott pályakezdő álláskeresők száma (fő)	Tartósan regisztrált álláskeresők száma (fő)*
	2011. október	2012. szeptember	2012. október	2011. október	2012. szeptember	2012. október		
Szeged	7816	8930	8681	8,3	9,7	9,4	1251	2078
Csongrád	1228	1369	1337	12,4	14,1	13,8	148	323
Hódmezővásárhely	2360	2712	2544	8,9	10,5	9,8	419	739
Makó	3050	2879	2848	15,1	14,6	14,4	397	803
Szentes	1953	1992	1976	9,8	10,2	10,1	294	650
Kistelek	1100	1167	1115	14,5	15,7	15,0	136	423
Mórahalom	1296	1447	1437	11,8	13,4	13,3	185	476
Csongrád megye	18 803	20 496	19 938	10,0	11,1	10,8	2 830	5 492
Magyarország	530 763	526 701	522 996	12,0	11,9	11,8	65 588	153 137

\* Egy éve, vagy annál régebben megszakítás nélkül minden hónapban szerepel a nyilvántartott álláskeresők állományában

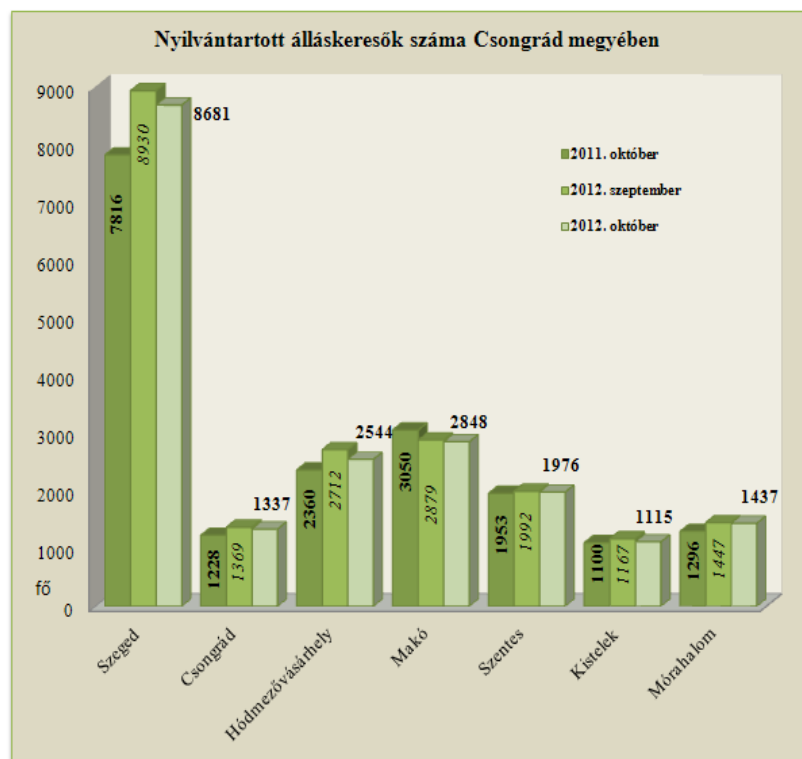
## Áramlási információk

2012. október hónapban, a megyében a regisztrációba bekerülők száma 2 348 fő, mely több mint húsz százalékkal volt alacsonyabb az előző havi beáramló létszámtól. A 2011. októberi beáramlással összevetve, 223 fővel, 8 %-kal kérték kevesebben a tárgy hónapban nyilvántartásba vételüket a megye 7 kirendeltségének valamelyikén. Az összes beáramló közül az újonnan, először belépő ügyfelek száma 254 fő, mely a szeptemberi adat alig több mint fele, az egy évvel korábinál 10 %-kal magasabb. A teljes bekerülő létszám 17 %-a, 405 fő pályakezdő, közülük 155-en először lettek ügyfeleink. A regisztrációból **kilépők** tárgyhavi **2 906 fős** létszáma 282 fővel, 9 %-kal marad el a bázisidőszaki kiáramlástól, az egy hónappal korábbihoz közel hasonló, attól 23 fővel több.

## Októberben csökkent a nyilvántartott álláskeresők száma

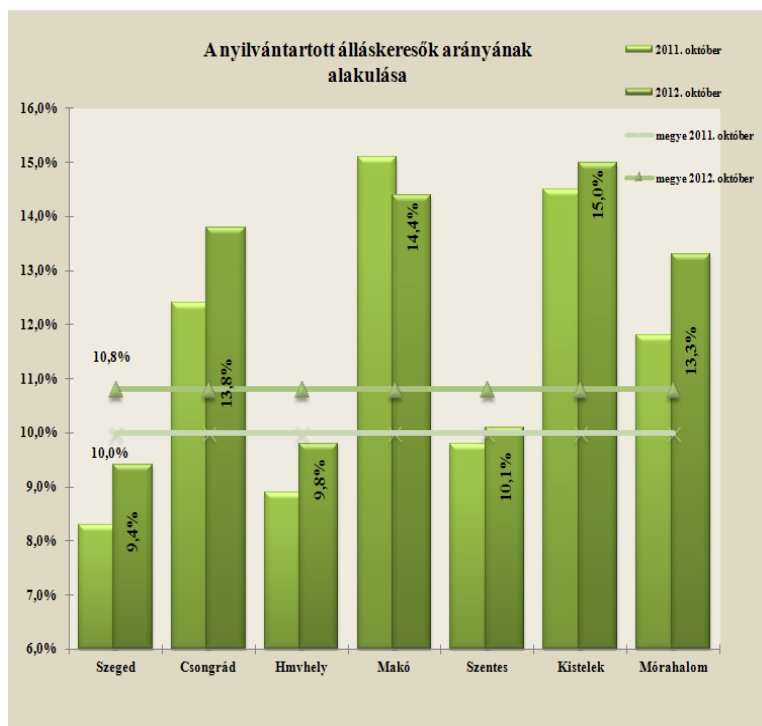
Csongrád megyében, 2012. október végére a nyilvántartott álláskeresők száma **19 938** fő lett, amely 558 fővel, 2,7 %-kal volt kevesebb, mint a 2012. szeptemberi zárónapon. Az álláskeresők 43,5 %-a (8 681 fő) a szegedi, 14 %-a (2 848 fő) a makói, 13 %-a (2 544 fő) a hódmezővásárhelyi kirendeltségi állományban szerepelt. Egy hónap alatt minden térségben csökkent a regisztrációban lévők száma. Szegeden 249 fővel, Hódmezővásárhelyen 168 fővel szerepelnek kevesebben a kirendeltségi nyilvántartásban, mint egy hónappal korábban.

A 2011. október havi adatokkal összevetve a tényadatokat, összességében 1 135 fős létszámtöbblet látszik megyei szinten. Szegeden 865 fővel (+11,1 %), Hódmezővásárhelyen 184 fővel (+7,8 %), Mórahalmon 141 fővel (+10,9%), Csongrádon 109 fővel (+8,9%) volt magasabb október végén a nyilvántartott álláskeresők száma, mint egy évvel korábban. A kirendeltségek közül egyedül Makó térségében szerepelnek kevesebben a regisztrációban 172 fővel (-5,6 %).



### *Álláskeresők relatív szintje*

A megyében nyilvántartott álláskeresők **relatív szintje** (gazdaságilag aktív népesség százalékában mért aránya) 2012. október végén **10,8 %** volt, az egy hónappal korábbi szinttől 0,3 %-ponttal alacsonyabb, az egy évvel korábbitól 0,8%-ponttal magasabb. A mutató értéke a tárgyhónap végén a megye térségei közül továbbra is Szegeden volt a legalacsonyabb (9,4 %) illetve Hódmezővásárhelyen és Szentesen még megyei szint alatti, 9,8-10,1 %-os. Ebben a hónapban is 15,0 %-kal Kistelek térségében volt a legmagasabb a mutató mértéke. Egy év alatt Mórahalmon 1,5%-ponttal, Csongrádon 1,4 %-ponttal, Szegeden 1,1 %-ponttal, Hódmezővásárhelyen 0,9%-ponttal nőtt, Makón 0,7 %-ponttal csökkent a ráta szintje.



### *Nemenkénti megoszlás, korcsoportok, pályakezdők*

A megyében, az év tizedik hónapjában a nyilvántartásban lévő nők száma 10 744 fő, a férfiaké 9 194 fő volt. Egy hónap alatt a nők száma 410, a férfiaké 148 fővel lett kevesebb, így a **nők aránya 53,9 %-ra mérséklődött** az álláskeresők között. Egy év távlatában a férfiak száma 386 fővel, a nőké 767 fővel emelkedett. A térségek közül a nők aránya Hódmezővásárhelyen a legmagasabb, ahol a nők 60 %-os hányadot képviselnek, Mórahalmon a legalacsonyabb, ahol a nők aránya nem éri el az 50 százalékot (49,5%).

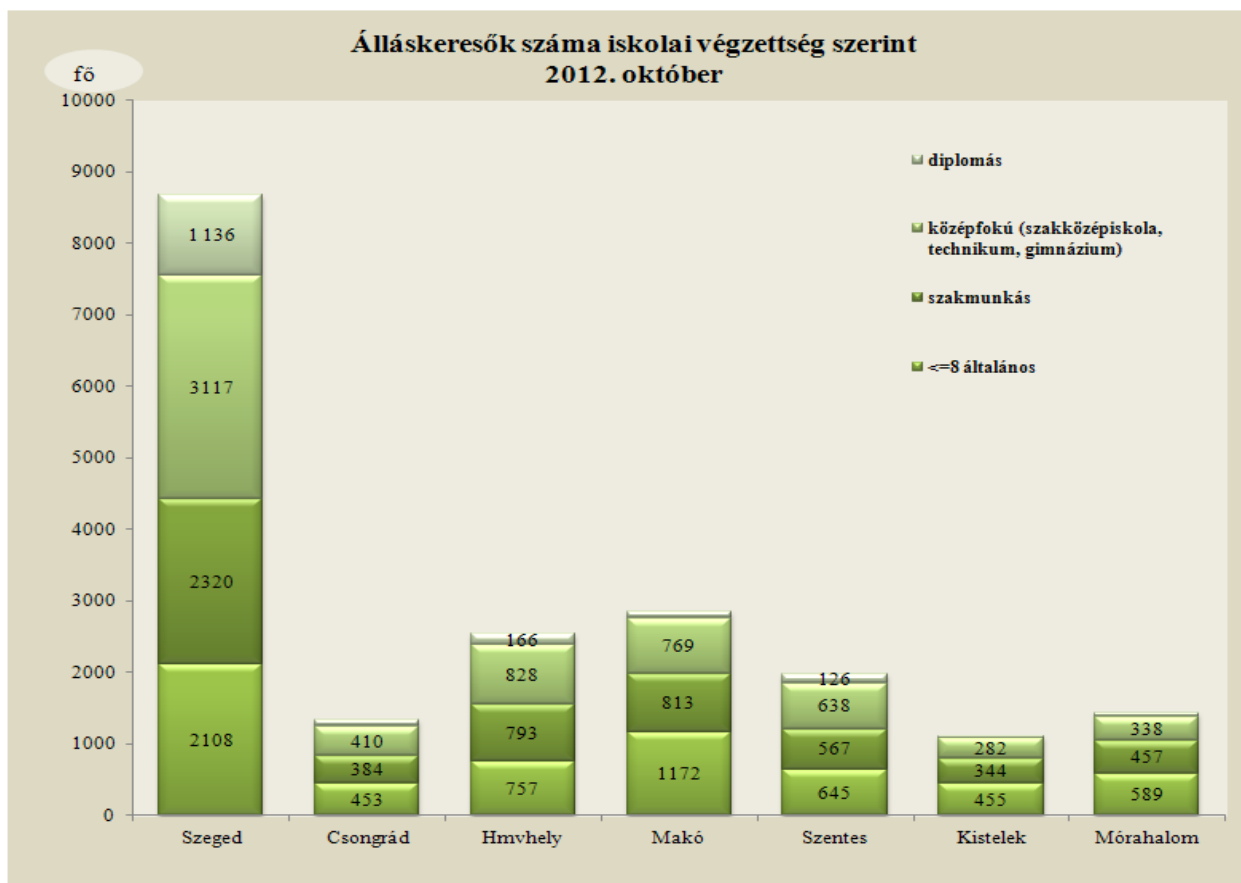
Az álláskeresők **korszerkezete** kisebb mértékben változott: a 25 év alattiak létszáma és aránya csökkent, a regisztráltak 17 %-a (3 410 fő) 25 évnél fiatalabb, 25,5 %-uk pedig már betöltötte az 50. életévét, mely 5 079 főt jelentett.

Az október végén nyilvántartásban szereplő **2 830 fő pályakezdő** a regisztráltak 14,2 %-át képviseli. A fiatalok száma 163 fővel alacsonyabb az előző havinál, illetve 705 fővel, 33 %-kal haladja meg az egy évvel korábbi pályakezdő zárólétszámot.

Álláskeresőink 52 %-a (10 304 fő) kevesebb, mint fél éve; 21 %-a 6 hónapnál régebben, de 12 hónapnál rövidebb ideje; **27,5 %-a (5 492 fő)** egy éve, vagy annál hosszabb ideje folyamatosan szerepel a nyilvántartásokban, tehát **tartósan regisztrált** álláskereső. E réteg

aránya a megyében Csongrádon és Szegeden 24-24 %-kal a legalacsonyabb, Kisteleken 38 %-kal a legmagasabb. A tartósan munka nélkül lévők száma egy év alatt 667 fővel emelkedett.

### Iskolai végzettség, ellátások

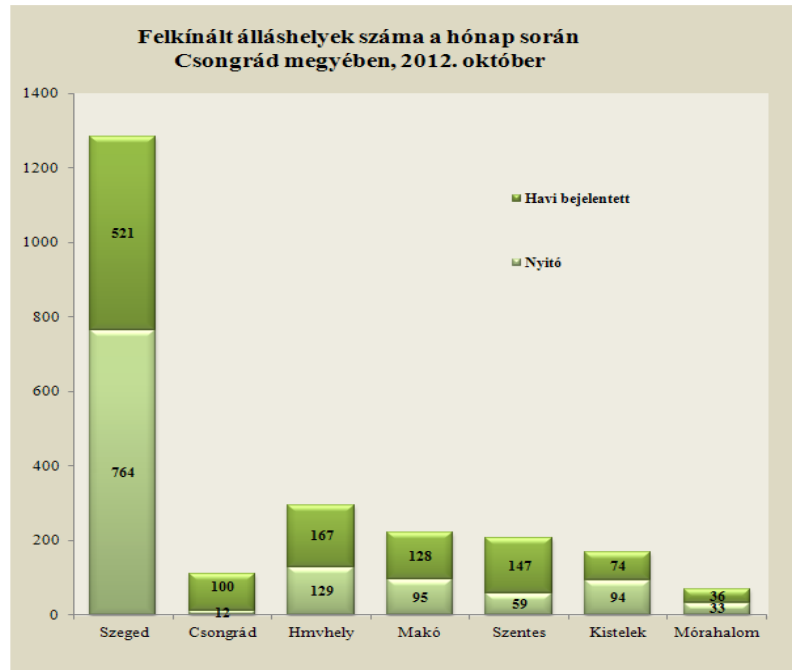


Az álláskeresők iskolai végzettségenkénti összetétele 2012. szeptemberhez képest alig változott. 2012. október végén, a megyében nyilvántartott álláskeresők 31 %-a, 6 179 fő legfeljebb 8 osztályt végzett, 28,5 %-uk szakmunkás, illetve szakiskolai végzettségű. Az álláskeresők 18 %-a szakközépiskolát, 3,5 %-a technikumot végzett. A gimnáziumi érettségivel rendelkezők aránya 10,5 %-os (2 090 fő). Diplomával az álláskeresők 8,5 %-a rendelkezett, számuk 1 699 fő, mely 58 fővel alacsonyabb az előző havi adattól.

Csongrád megyében a hónap végén nyilvántartott álláskeresők 9,2 százaléka, 1 844 fő munkaügyi szervezetunktől **járadékban**, 1,7 %-a (334 fő) pedig **segélytípusú ellátásban** részesült. A járadékra jogosultak száma egy hónap alatt 85 fővel emelkedett. A **foglalkoztatást helyettesítő támogatásban** részesülők száma október végén 5 176 fő volt, mely 158 fővel kevesebb a szeptemberinél. A hónap végén nyilvántartott álláskeresők 63 %-a, 12 584 fő nem részesült semmilyen ellátásban, támogatásban.

## Álláshelyek

2012. október hónapban a megye kirendeltségein bejelentett új álláshelyek száma 1 173 darab volt, mely az előző havi 60 %-a, az egy évvel korábitól pedig 17 %-kal marad el. A hónap elején meglévő 1 186 álláshellyel együtt 2 359 álláshelyet tudtunk a hónap során felkínálni munkát kereső ügyfeleinknek. Az új állásbejelentések 60 %-a támogatott foglalkoztatásra vonatkozó igény volt.



## A bejelentett betöltetlen álláshelyek száma Csongrád megyében

2012. október					
Csongrád megye	Nyitónapi üres álláshelyek száma	Új bejelentett álláshelyek száma	Rendelkezésre álló (érintett) álláshelyek száma	Megszűnt álláshelyek száma	Zárónapi üres álláshelyek száma
A Mezőgazdaság, erdőgazdálkodás, halászat	27	38	65	-19	46
B Bányászat, kőfejtés	0	1	1	0	1
C Feldolgozóipar	197	138	335	-235	100
D Villamosenergia-, gáz-, gőzellátás, légkondicionálás	3	1	4	-3	1
E Vízellátás; szennyvíz gyűjtése, kezelése, hulladékgazdálkodás, szennyeződésmérsítés	31	9	40	-38	2
F Építőipar	283	132	415	-246	169
G Kereskedelem, gépjárműjavítás	99	151	250	-125	125
H Szállítás, raktározás	46	18	64	-23	41
I Szálláshely-szolgáltatás, vendéglátás	27	31	58	-39	19
J Információ, kommunikáció	2	4	6	-3	3
K Pénzügyi, biztosítási tevékenység	17	10	27	-21	6
L Ingatlanügyletek	11	9	20	-13	7
M Szakmai, tudományos, műszaki tevékenység	10	20	30	-17	13
N Adminisztratív és szolgáltatást támogató tevékenység	50	30	80	-50	30
O Közigazgatás, védelem; kötelező társadalombiztosítás	279	450	729	-469	260
P Oktatás	39	43	82	-67	15
Q Humán-egészségügyi, szociális ellátás	8	28	36	-31	5
R Művészet, szórakoztatás, szabad idő	28	38	66	-61	5
S-T-U Egyéb	29	22	51	-40	11
<b>összesen</b>	<b>1 186</b>	<b>1 173</b>	<b>2 359</b>	<b>-1 500</b>	<b>859</b>
Támogatott	587	708	1 295	-955	340
Nem támogatott	599	465	1 064	-545	519
<b>összesen</b>	<b>1 186</b>	<b>1 173</b>	<b>2 359</b>	<b>-1 500</b>	<b>859</b>
Szeged	764	521	1 285	-787	498
Csongrád	12	100	112	-70	42
Hódmezővásárhely	129	167	296	-222	74
Makó	95	128	223	-199	24
Szentes	59	147	206	-105	101
Kistelek	94	74	168	-55	113
Mórahalom	33	36	69	-62	7
<b>összesen</b>	<b>1 186</b>	<b>1 173</b>	<b>2 359</b>	<b>-1 500</b>	<b>859</b>

*A nyilvántartott álláskeresők száma, összetétele-2012. október*

Kirendeltségek	álláskeresők száma (fő)					álláskeresők
	2011.	2012.		változás az előző		aránya* (%)
	október	szeptember	október	hóhoz	évhez	2012. október
Szeged	7816	8930	8681	-249	865	9,4
Csongrád	1228	1369	1337	-32	109	13,8
Hódmezővásárhely	2360	2712	2544	-168	184	9,8
Makó	3050	2879	2848	-31	-202	14,4
Szentes	1953	1992	1976	-16	23	10,1
Kistelek	1100	1167	1115	-52	15	15,0
Mórahalom	1296	1447	1437	-10	141	13,3
<b>Csongrád megye</b>	<b>18 803</b>	<b>20 496</b>	<b>19 938</b>	<b>-558</b>	<b>1 135</b>	<b>10,8</b>

\* álláskeresők – becsült – gazdaságilag aktív népességszám figyelembe vételével számított aránya

Kirendeltségek	álláskeresők száma (fő)					
	nemenként		iskolai végzettségenként			
	férfi	nő	<= 8.ált	szakmunkás	érettségi	diplomás
Szeged	4305	4376	2108	2320	3117	1136
Csongrád	574	763	453	384	410	90
Hódmezővásárhely	1013	1531	757	793	828	166
Makó	1214	1634	1172	813	769	94
Szentes	831	1145	645	567	638	126
Kistelek	532	583	455	344	282	34
Mórahalom	725	712	589	457	338	53
<b>Csongrád megye</b>	<b>9 194</b>	<b>10 744</b>	<b>6 179</b>	<b>5 678</b>	<b>6 382</b>	<b>1 699</b>

Kirendeltségek	álláskeresők száma (fő)				nyilvántartásba belépők száma a hónap folyamán	
	korcsoportonként			1 éven túl regisztrált	összesen	most első alkalommal
	< 25 éves	>=25 & < 50 éves	>=50 éves			
Szeged	1461	5230	1990	2078	1084	137
Csongrád	214	734	389	323	133	12
Hódmezővásárhely	468	1411	665	739	293	36
Makó	496	1552	800	803	393	34
Szentes	376	1121	479	650	233	17
Kistelek	159	596	360	423	84	4
Mórahalom	236	805	396	476	128	14
<b>Csongrád megye</b>	<b>3 410</b>	<b>11 449</b>	<b>5 079</b>	<b>5 492</b>	<b>2 348</b>	<b>254</b>

## **Foglalkoztatottság, munkanélküliség**

A KSH munkaerő-felmérése alapján 2012. II. negyedévében a megye 15-74 éves népességének 54 %-a, 175,6 ezer fő tartozott a gazdaságilag aktívak körébe. Közülük 158,4 ezren foglalkoztatottként, 17,3 ezren pedig munkanélküliként voltak jelen a munkaerőpiacon. A megyei adatok szerint az előző negyedévhez képest a foglalkoztatottak száma másfélezer fővel nőtt, a munkanélkülieké 1,1 ezer fővel csökkent. Az előző év azonos időszakához képest a foglalkoztatottak száma másfélezer fővel, 0,9 százalékkal csökkent, a munkanélkülieké ezer fővel emelkedett. 2012 első félévében a Csongrád megyei székhelyű legalább 5 fős vállalkozásoknál, a költségvetési intézményeknél és a megfigyelt nonprofit szervezeteknél átlagosan 91,8 ezren álltak alkalmazásban, 0,2 százalékkal kevesebben, mint az előző év azonos időszakában.

### **Aktivitási adatok 2012. II. név**

Megnevezés	Csongrád megye			Magyarország		
	2011. II. név	2012.II. név	változás	2011. II. név	2012.II. név	változás
	ezer fő			ezer fő		
foglalkoztatottak	159,9	158,4	-0,9%	3808,8	3876,2	1,8%
munkanélküliek	16,3	17,3	6,1%	460,7	472,2	2,5%
gazdaságilag aktívak	176,2	175,6	-0,3%	4269,5	4348,4	1,8%
gazdaságilag inaktívak	149,9	149,2	-0,5%	3406,7	3311,0	-2,8%
<b>%</b>						
aktivitási arány	54,0	54,1	0,1	55,6	56,8	1,2
foglalkoztatási ráta	49,0	48,7	-0,3	49,6	50,6	1,0
munkanélküliségi ráta	9,2	9,8	0,6	10,8	10,9	0,1
Forrás: KSH stADAT						

Szeged, 2012. november 16.

**Dr. Zámbo Anita**  
igazgató