



**CSONGRÁD MEGYEI  
KORMÁNYHIVATAL  
MUNKAÜGYI KÖZPONTJA**

## **Munkaerő-piaci helyzetkép**

### **Csongrád megye**

**2012. november**



Készítette: Fejes Ágnes  
elemző

---

☒ 6721 Szeged, Bocskai u. 10-12.

☎ +36 (62) 561- 561

☎ +36 (62) 561-551

🌐 [www.csmkh.hu](http://www.csmkh.hu)

✉ [csongradkh-mk@LAB.HU](mailto:csongradkh-mk@LAB.HU)

# Munkaerő-piaci helyzetkép

## Csongrád megye

### 2012. november

#### A tartalomból:

Főbb megyei adatok	2
Áramlási információk	3
Álláskeresők száma	3
Álláskeresők aránya	4
Összetétel adatok	4
Ellátás, végzettség	5
Állásbejelentések	6
Megyei állás adatok	6
Kirendeltségi adatok	7

#### Főbb megyei adatok

Csongrád megye	2011			2012			Változás az előző	
	november	október	november	hónaphoz	évhez	hónaphoz	évhez	
	fő			% -ban		főben		
Nyilvántartott álláskeresők száma	19033	19938	20472	102,7	107,6	534	1439	
Férfi	8906	9194	9519	103,5	106,9	325	613	
Nő	10127	10744	10953	101,9	108,2	209	826	
legfeljebb ált. iskola	6146	6179	6399	103,6	104,1	220	253	
szakmunkásképző, szakiskola	5509	5678	5866	103,3	106,5	188	357	
szakközépiskola, technikum	3981	4292	4407	102,7	110,7	115	426	
gimnázium	1880	2090	2132	102,0	113,4	42	252	
diplomás	1517	1699	1668	98,2	110,0	-31	151	
25 évnél fiatalabb	2845	3410	3451	101,2	121,3	41	606	
50 éves és idősebb	4741	5079	5214	102,7	110,0	135	473	
Nyilvántartásba belépő	2523	2348	2479	105,6	98,3	131	-44	
Első alkalommal belépő	183	254	210	82,7	114,8	-44	27	
RSZS+FHT	3863	5176	5202	100,5	134,7	26	1339	
álláskeresői járadék	3564	1844	1903	103,2	53,4	59	-1661	
álláskeresői segély	549	334	351	105,1	63,9	17	-198	
Tartósan (1 éven túl) regisztráltak	4839	5492	5620	102,3	116,1	128	781	
Tartós munkanélküli arány	25,4%	27,5%	27,5%	99,7	108,0	0,0%	-2,1%	
Nyilvántartott pályakezdő álláskeresők száma	2087	2830	2833	100,1	135,7	3	746	
A nyilvántartott álláskeresők aránya (a gazdaságilag aktív népesség százalékában)	10,1	10,8	11,0	101,9	108,9	0,2	0,9	

\* százalékpont

#### Fontosabb adatok térségenként

Kirendeltségek	Nyilvántartott álláskeresők száma (fő)			A nyilvántartott álláskeresők aránya (a gazdaságilag aktív népesség százalékában) %			Nyilvántartott pályakezdő álláskeresők száma (fő)	Tartósan regisztrált álláskeresők száma (fő)*
	2011. november	2012. október	2012. november	2011. november	2012. október	2012. november		
Szeged	7883	8681	8889	8,4	9,4	9,6	1251	2149
Csongrád	1288	1337	1292	13,0	13,8	13,3	139	339
Hódmezővásárhely	2317	2544	2639	8,8	9,8	10,2	417	753
Makó	2960	2848	3048	14,7	14,4	15,4	406	812
Szentes	2075	1976	1950	10,4	10,1	10,0	280	649
Kistelek	1192	1115	1172	15,7	15,0	15,7	140	440
Mórahalom	1318	1437	1482	12,0	13,3	13,7	200	478
Csongrád megye	19 033	19 938	20 472	10,1	10,8	11,0	2 833	5 620
Magyarország	526 283	522 996	536 091	11,9	11,8	12,1	65 544	156 040

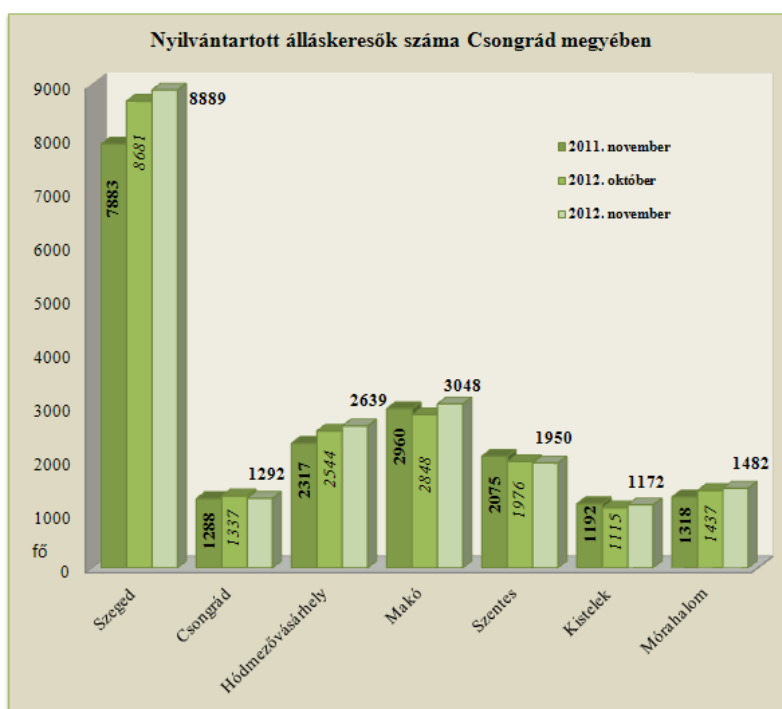
\* Egy éve, vagy annál régebben megszakítás nélkül minden hónapban szerepel a nyilvántartott álláskeresők állományában

## *Aramlási információk*

2012. november hónapban, a megyében a regisztrációba bekerülők száma 2 479 fő, mely 5,6 %-kal, 131 fővel több az előző havi beáramló létszámnál. A 2011. novemberi beáramlással összevetve, 44 fővel kérték kevesebben a tárgy hónapban nyilvántartásba vételüket a megye 7 kirendeltségének valamelyikén. Az összes beáramló közül az újonnan, először belépő ügyfelek száma 210 fő, mely az októberi adatnál közel 20 %-kal kevesebb, az egy évvel korábbit 15 %-kal magasabb. A teljes bekerülő létszám 15 %-a, 372 fő pályakezdő, közülük 118-an először lettek ügyfeleink. A regisztrációból **kilépők** tárgyhavi **1 945 fős** létszáma 348 fővel, 15 %-kal marad el a bázisidőszaki kiáramlástól, az egy hónappal korábbinál közel ezer fővel, egyharmadával kevesebb.

## *Novemberben emelkedett a nyilvántartott álláskeresők száma*

Csongrád megyében, 2012. november végére a nyilvántartott álláskeresők száma **20 472** fő lett, amely 534 fővel, 2,7 %-kal volt több mint a 2012. októberi zárónapon. Az álláskeresők 43,4 %-a (8 889 fő) a szegedi, 15 %-a (3 048 fő) a makói, 13 %-a (2 639 fő) a hódmezővásárhelyi kirendeltségi állományban szerepelt. Egy hónap alatt Csongrádon és Szentesen csökkent kisebb mértékben a regisztrációban lévők száma.

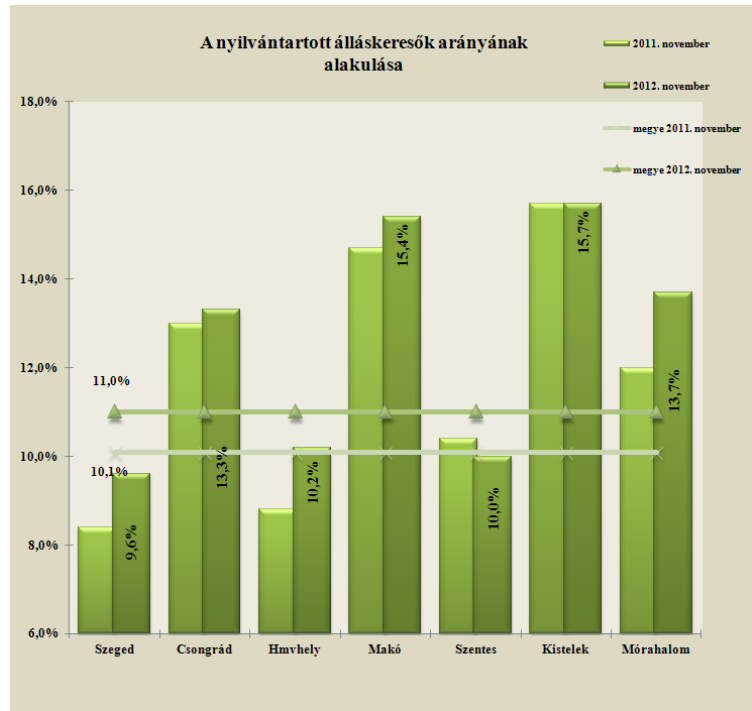


Szegeden 208 fővel, Makón 200 fővel, Hódmezővásárhelyen 95 fővel, Kisteleken 57 fővel, Mórahalmon 45 fővel szerepelnek többen a kirendeltségi nyilvántartásban, mint egy hónappal korábban.

A 2011. november havi adatokkal összevetve a tényadatokat, összességében 1 439 fős létszámtöbblet látszik megyei szinten. Szegeden 1 006 fővel (+12,8 %), Hódmezővásárhelyen 322 fővel (+13,9 %), Mórahalmon 164 fővel (+12,4 %), Makón 88 fővel (+3%) volt magasabb november végén a nyilvántartott álláskeresők száma, mint egy évvel korábban. A kirendeltségek közül Szentes térségében 125 fővel (-6%), Kisteleken 20 fővel szerepelnek kevesebben a regisztrációban.

### *Álláskeresők relatív szintje*

A megyében nyilvántartott álláskeresők **relatív szintje** (gazdaságilag aktív népesség százalékában mért aránya) 2012. november végén **11,0 %** volt, az egy hónappal korábbi szinttől 0,2 %-ponttal, az egy évvel korábitól 0,9 %-ponttal magasabb. A mutató értéke a tárgy hónap végén a megye térségei közül továbbra is Szegeden volt a legalacsonyabb (9,6 %) illetve Szentesen és Hódmezővásárhelyen még megyei szint alatti, 10,0-10,2 %-os. Ebben a hónapban is 15,7 %-kal Kistelek térségében volt a legmagasabb a mutató mértéke. Egy év alatt



Mórahalmon 1,7 %-ponttal, Hódmezővásárhelyen 1,4 %-ponttal, Szegeden 1,2 %-ponttal nőtt, Szentesen 0,4 %-ponttal csökkent a ráta szintje.

### *Nemenkénti megoszlás, korcsoportok, pályakezdők*

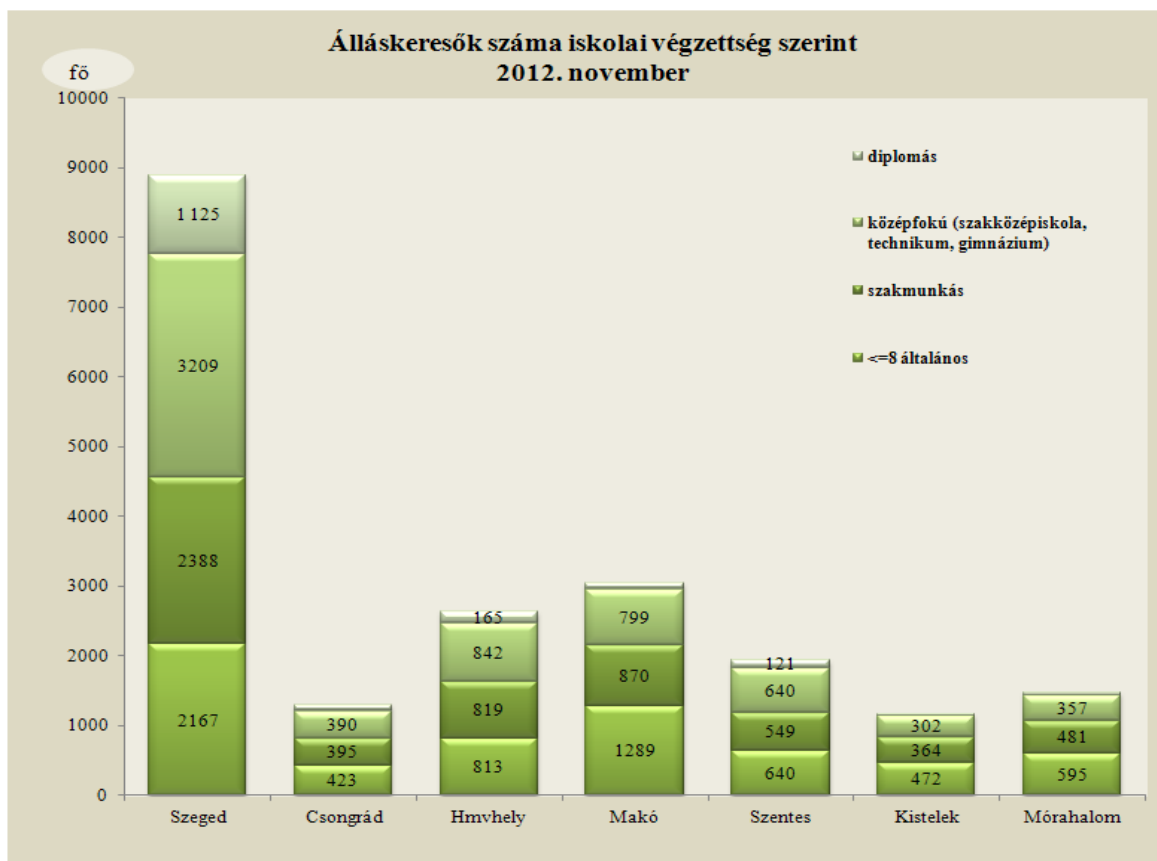
A megyében, november hónap végén a nyilvántartásban lévő nők száma 10 953 fő, a férfiaké 9 519 fő volt. Egy hónap alatt a nők száma 209, a férfiaké 325 fővel emelkedett, így a **nők aránya 53,5 %-ra mérséklődött** az álláskeresők között. Egy év távlatában a férfiak száma 613 fővel, a nőké 826 fővel emelkedett. A térségek közül a nők aránya Hódmezővásárhelyen, Szentesen és Csongrádon magasabb, a nők 59-59 %-os részarányt képviselnek, Szegeden és Mórahalmon a nők aránya nem éri el az 50 százalékot.

Az álláskeresők **korszerkezete** nem változott: a regisztráltak 17 %-a (3 451 fő) 25 évnél fiatalabb, 25,5 %-uk pedig már betöltötte az 50. életévét, mely 5 214 főt jelentett.

A november végén nyilvántartásban szereplő **2 833 fő pályakezdő** a regisztráltak 13,8 %-át képviseli. A fiatalok száma közel azonos az előző havival, illetve 746 fővel, 36 %-kal haladja meg az egy évvel korábbi pályakezdő zárólétszámot.

Álláskeresőink 53 %-a (10 914 fő) kevesebb, mint fél éve; 19 %-a 6 hónapnál régebben, de 12 hónapnál rövidebb ideje; **27,5 %-a (5 620 fő)** egy éve, vagy annál hosszabb ideje folyamatosan szerepel a nyilvántartásokban, tehát **tartósan regisztrált** álláskereső. E réteg aránya a megyében Szegeden 24 %-kal a legalacsonyabb, Kisteleken 37,5 %-kal a legmagasabb. A tartósan munka nélkül lévők száma egy év alatt 781 fővel, 16 %-kal emelkedett.

## Iskolai végzettség, ellátások

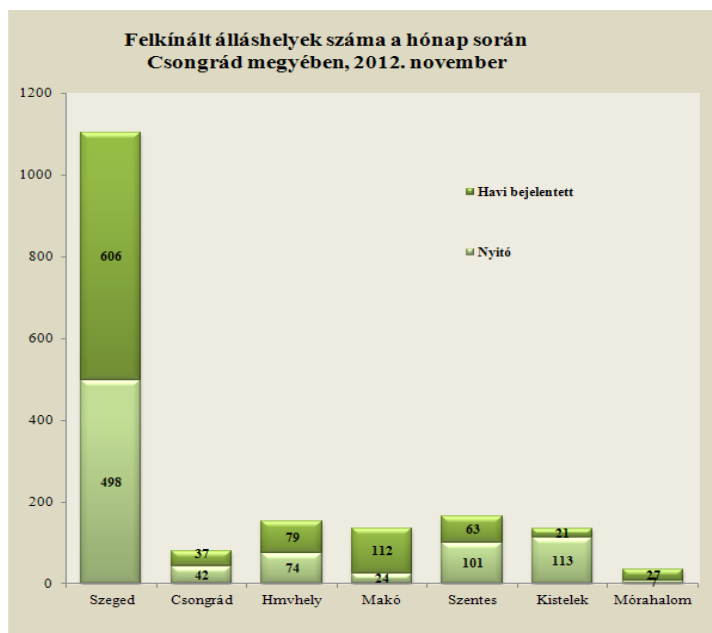


Az álláskeresők iskolai végzettségenkénti összetétele 2012. októberhez képest alig változott. 2012. november végén, a megyében nyilvántartott álláskeresők 31 %-a, 6 399 fő legfeljebb 8 osztályt végzett, 29 %-uk szakmunkás, illetve szakiskolai végzettségű. Az álláskeresők 18 %-a szakközépiskolát, 3,5 %-a technikumot végzett. A gimnáziumi érettségivel rendelkezők aránya 10,4 %-os (2 132 fő). Diplomával az álláskeresők 8,1 %-a rendelkezett, számuk 1 668 fő, mely 31 fővel alacsonyabb az előző havi adattól.

Csongrád megyében a hónap végén nyilvántartott álláskeresők 9,3 százaléka, 1 903 fő munkaügyi szervezetünktől **járadékban**, 1,7 %-a (351 fő) pedig **segélytípusú ellátásban** részesült. A járadékra jogosultak száma egy hónap alatt 59 fővel emelkedett. A **foglalkoztatást helyettesítő támogatásban** részesülők száma november végén 5 202 fő volt, mely 26 fővel több az októberinél. A hónap végén nyilvántartott álláskeresők 63,6 %-a, 13 016 fő nem részesült semmilyen ellátásban, támogatásban.

## Álláshelyek

2012. november hónapban a megye kirendeltségein bejelentett új álláshelyek száma 945 darab volt, mely az előző havitól és az egy évvel korábbitól is 20 %-kal marad el. A hónap elején meglévő 859 álláshellyel együtt 1 804 álláshelyet tudunk a hónap során felkínálni munkát kereső ügyfeleinknek. Az állások 61 %-a Szegeden került bejelentésre. Az új állásbejelentések 58 %-a támogatott foglalkoztatásra vonatkozó igény volt.



## A bejelentett betöltetlen álláshelyek száma Csongrád megyében

2012. november					
Csongrád megye	Nyitónapi üres álláshelyek száma	Új bejelentett álláshelyek száma	Rendelkezésre álló álláshelyek száma (érintett)	Megszűnt álláshelyek száma	Zárónapi üres álláshelyek száma
A Mezőgazdaság, erdőgazdálkodás, halászat	46	41	87	-41	46
B Bányászat, köfajtés	1	0	1	-1	0
C Feldolgozóipar	100	115	215	-107	108
D Villamosenergia-, gáz-, gőzellátás, légkondicionálás	1	0	1	-1	0
E Vízellátás; szennyvíz gyűjtése, kezelése, hulladékgazdálkodás, szennyeződésmentesítés	2	56	58	-3	55
F Építőipar	169	60	229	-153	76
G Kereskedelem, gépjárműjavítás	125	109	234	-137	97
H Szállítás, raktározás	41	16	57	-6	51
I Szálláshely-szolgáltatás, vendéglátás	19	29	48	-28	20
J Információ, kommunikáció	3	3	6	-5	1
K Pénzügyi, biztosítási tevékenység	6	16	22	-12	10
L Ingatlanügyletek	7	3	10	-8	2
M Szakmai, tudományos, műszaki tevékenység	13	21	34	-19	15
N Adminisztratív és szolgáltatást támogató tevékenység	30	43	73	-26	47
O Közigazgatás, védelem; kötelező társadalombiztosítás	260	320	580	-415	165
P Oktatás	15	41	56	-21	35
Q Humán-egészségügyi, szociális ellátás	5	18	23	-18	5
R Művészet, szórakoztatás, szabad idő	5	12	17	-12	5
S-T -U Egyéb	11	42	53	-27	26
<b>összesen</b>	<b>859</b>	<b>945</b>	<b>1 804</b>	<b>-1 040</b>	<b>764</b>
Támogatott	340	544	884	-604	280
Nem támogatott	519	401	920	-436	484
<b>összesen</b>	<b>859</b>	<b>945</b>	<b>1 804</b>	<b>-1 040</b>	<b>764</b>
Szeged	498	606	1 104	-540	564
Csongrád	42	37	79	-75	4
Hódmezővásárhely	74	79	153	-105	48
Makó	24	112	136	-116	20
Szentes	101	63	164	-129	35
Kistelek	113	21	134	-62	72
Mórahalom	7	27	34	-13	21
<b>összesen</b>	<b>859</b>	<b>945</b>	<b>1 804</b>	<b>-1 040</b>	<b>764</b>

*A nyilvántartott álláskeresők száma, összetétele-2012. november*

Kirendeltségek	álláskeresők száma (fő)					álláskeresők aránya* (%)
	2011.	2012.		változás az előző		
	november	október	november	hóhoz	évhez	2012. november
Szeged	7883	8681	8889	208	1006	9,6
Csongrád	1288	1337	1292	-45	4	13,3
Hódmezővásárhely	2317	2544	2639	95	322	10,2
Makó	2960	2848	3048	200	88	15,4
Szentes	2075	1976	1950	-26	-125	10,0
Kistelek	1192	1115	1172	57	-20	15,7
Mórahalom	1318	1437	1482	45	164	13,7
<b>Csongrád megye</b>	<b>19 033</b>	<b>19 938</b>	<b>20 472</b>	<b>534</b>	<b>1 439</b>	<b>11,0</b>

\* álláskeresők – becsült – gazdaságilag aktív népességszám figyelembe vételével számított aránya

Kirendeltségek	álláskeresők száma (fő)					
	nemenként		iskolai végzettségként			
	férfi	nő	<= 8.ált	szakmunkás	érettségi	diplomás
Szeged	4456	4433	2167	2388	3209	1125
Csongrád	536	756	423	395	390	84
Hódmezővásárhely	1077	1562	813	819	842	165
Makó	1341	1707	1289	870	799	90
Szentes	797	1153	640	549	640	121
Kistelek	562	610	472	364	302	34
Mórahalom	750	732	595	481	357	49
<b>Csongrád megye</b>	<b>9 519</b>	<b>10 953</b>	<b>6 399</b>	<b>5 866</b>	<b>6 539</b>	<b>1 668</b>

Kirendeltségek	álláskeresők száma (fő)				nyilvántartásba belépők száma a hónap folyamán	
	korcsoportonként			1 éven túl regisztrált	összesen	most első alkalommal
	< 25 éves	>=25 & < 50 éves	>=50 éves			
Szeged	1482	5350	2057	2149	1017	117
Csongrád	198	716	378	339	130	14
Hódmezővásárhely	477	1478	684	753	353	23
Makó	524	1676	848	812	496	23
Szentes	355	1114	481	649	225	8
Kistelek	172	639	361	440	126	13
Mórahalom	243	834	405	478	132	12
<b>Csongrád megye</b>	<b>3 451</b>	<b>11 807</b>	<b>5 214</b>	<b>5 620</b>	<b>2 479</b>	<b>210</b>



## **Foglalkoztatottság, munkanélküliség**

A **KSH munkaerő-felmérése** alapján 2012. III. negyedében a megye 15-74 éves népességének 54 %-a, 181,8 ezer fő tartozott a gazdaságilag aktívak körébe. Közülük 161 ezren foglalkoztatottként, 20,8 ezren pedig munkanélküliként voltak jelen a munkaerőpiacon. A megyei adatok szerint az előző negyedévhez képest a foglalkoztatottak száma 2,6 ezer fővel, a munkanélkülieké 3,5 ezer fővel nőtt. Az előző év azonos időszakához képest a foglalkoztatottak száma másfélezer fővel, 0,9 százalékkal csökkent, a munkanélkülieké 3,6 ezer fővel, több mint 20 %-kal emelkedett. Így a munkanélküliségi ráta 11,4 %-ra nőtt, mely 1 %-ponttal meghaladja az országos szintet.

### **Aktivitási adatok 2012. III. név**

Megnevezés	Csongrád megye			Magyarország		
	2011.III. név	2012.III. név	változás	2011.III. név	2012.III. név	változás
	ezer fő			ezer fő		
foglalkoztatottak	162,5	161,0	-0,9%	3855,9	3935,5	2,1%
munkanélküliek	17,2	20,8	20,9%	462,0	457,7	-0,9%
gazdaságilag aktívak	179,7	181,8	1,2%	4317,9	4393,2	1,7%
gazdaságilag inaktívak	146,3	142,7	-2,5%	3355,4	3259,8	-2,8%
<b>%</b>						
aktivitási arány	55,1	56,0	0,9	56,3	57,4	1,1
foglalkoztatási ráta	49,8	49,6	-0,2	50,3	51,4	1,1
munkanélküliségi ráta	9,6	11,4	1,8	10,7	10,4	-0,3

Szeged, 2012. december 15.

**Dr. Zámbó Anita**  
igazgató