



**CSONGRÁD MEGYEI
KORMÁNYHIVATAL
MUNKAÜGYI KÖZPONTJA**

Munkaerő-piaci helyzetkép

Csongrád megye

2012. december



Készítette: Fejes Ágnes
elemző

☒ 6721 Szeged, Bocskai u. 10-12.

☎ +36 (62) 561- 561

☎ +36 (62) 561-551

🌐 www.csmkh.hu

✉ csongradkh-mk@LAB.HU

Munkaerő-piaci helyzetkép

Csongrád megye

2012. december

A tartalomból:

Főbb megyei adatok	2
Áramlási információk	3
Álláskereső száma	3
Álláskereső aránya	4
Összetétel adatok	4
Ellátás, végzettség	5
Állásbejelentések	6
Megyei állás adatok	6
Kirendeltségi adatok	7
KSH információ	8

Főbb megyei adatok

Csongrád megye	2011		2012		Változás az előző		Változás az előző	
	december	november	december	hónaphoz	évhez	hónaphoz	évhez	
	fő			% -ban		főben		
Nyilvántartott álláskereső száma	20210	20472	21548	105,3	106,6	1076	1338	
Férfi	9807	9519	10230	107,5	104,3	711	423	
Nő	10403	10953	11318	103,3	108,8	365	915	
legfeljebb ált. iskola	6683	6399	6899	107,8	103,2	500	216	
szakmunkásképző, szakiskola	5965	5866	6291	107,2	105,5	425	326	
szakközépiskola, technikum	4098	4407	4523	102,6	110,4	116	425	
gimnázium	1926	2132	2179	102,2	113,1	47	253	
diplomás	1538	1668	1656	99,3	107,7	-12	118	
25 évnél fiatalabb	2937	3451	3550	102,9	120,9	99	613	
50 éves és idősebb	5023	5214	5510	105,7	109,7	296	487	
Nyilvántartásba belépő	3403	2479	3272	132,0	96,2	793	-131	
Első alkalommal belépő	218	210	231	110,0	106,0	21	13	
RSZS+FHT	4706	5202	5571	107,1	118,4	369	865	
álláskeresői járadék	3701	1903	2007	105,5	54,2	104	-1694	
álláskeresői segély	354	351	360	102,6	101,7	9	6	
Tartósan (1 éven túl) regisztráltak	4852	5620	5839	103,9	120,3	219	987	
Tartós munkanélküli arány	24,0%	27,5%	27,1%	98,7	112,9	-0,4%	3,1%	
Nyilvántartott pályakezdő álláskereső száma	2136	2833	2889	102,0	135,3	56	753	
A nyilvántartott álláskereső aránya (a gazdaságilag aktív népesség százalékában)	10,7	11,0	11,6	105,5	108,4	0,6	0,9	

* százalékpont

Fontosabb adatok térségenként

Kirendeltségek	Nyilvántartott álláskereső száma (fő)			A nyilvántartott álláskereső aránya (a gazdaságilag aktív népesség százalékában) %			Nyilvántartott pályakezdő álláskereső száma (fő)	Tartósan regisztrált álláskereső száma (fő)*
	2011. december	2012. november	2012. december	2011. december	2012. november	2012. december		
Szeged	8319	8889	9040	8,9	9,6	9,8	1240	2202
Csongrád	1333	1292	1327	13,5	13,3	13,7	153	346
Hódmezővásárhely	2594	2639	2831	9,8	10,2	10,9	443	790
Makó	3096	3048	3366	15,4	15,4	17,0	422	862
Szentes	2198	1950	2095	11,0	10,0	10,7	275	676
Kistelek	1274	1172	1263	16,8	15,7	16,9	153	467
Mórahalom	1396	1482	1626	12,7	13,7	15,1	203	496
Csongrád megye	20 210	20 472	21 548	10,7	11,0	11,6	2 889	5 839
Magyarország	552 308	536 091	569 261	12,5	12,1	12,8	66 841	162 213

* Egy éve, vagy annál régebben megszakítás nélkül minden hónapban szerepel a nyilvántartott álláskereső állományában

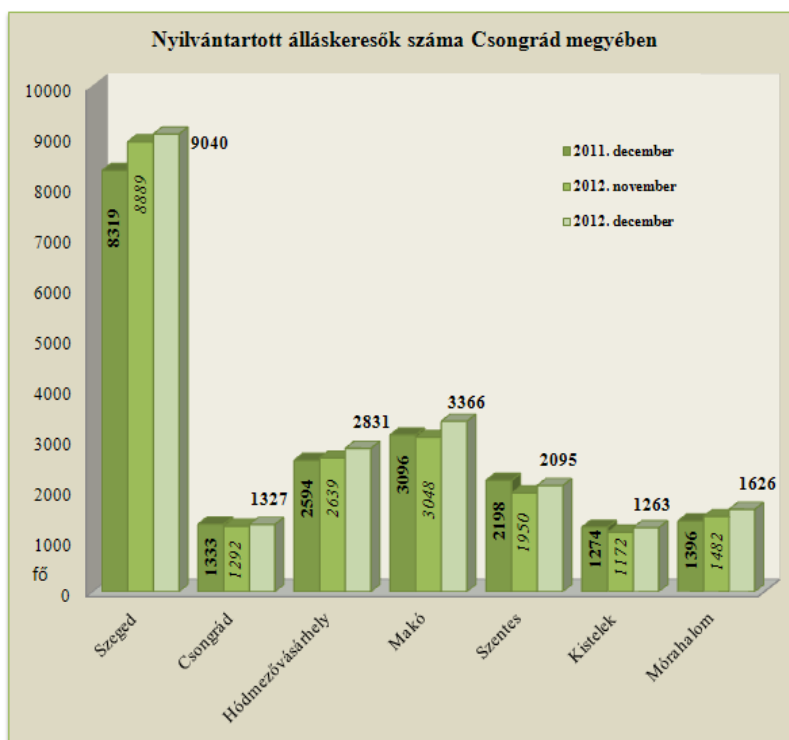
Áramlási információk

2012. december hónapban, a megyében a regisztrációba bekerülők száma 3 272 fő, mely 32 %-kal, közel nyolcszáz fővel több az előző havi beáramló létszámnál. A 2011. decemberi beáramlással összevetve, 131 fővel érték kevesebben a tárgyhónapban nyilvántartásba vételüket a megye 7 kirendeltségének valamelyikén. Az összes beáramló közül az újonnan, először belépő ügyfelek száma 231 fő, mely a novemberi adatnál 10 %-kal, az egy évvel korábbinál 6 %-kal magasabb. A teljes bekerülő létszám 14 %-a, 456 fő pályakezdő, közülük 116-an először lettek ügyfeleink. A regisztrációból **kilépők** tárgyhavi **2 196 fős** létszáma 30 fővel marad el a bázisidőszaki kiáramlástól, az egy hónappal korábbinál 251 fővel, 13 %-kal magasabb.

Decemberben tovább emelkedett a nyilvántartott álláskeresők száma

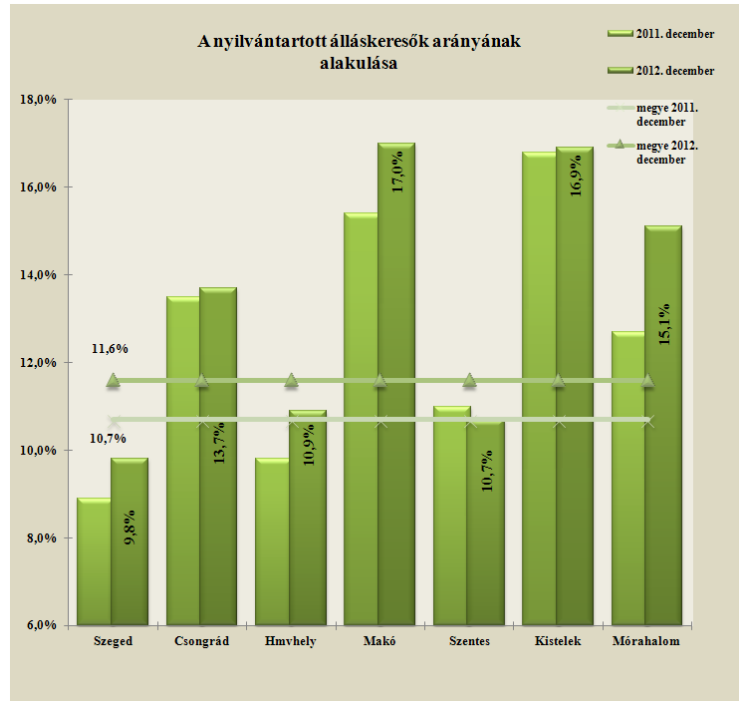
Csongrád megyében, 2012. december végére a nyilvántartott álláskeresők száma **21 548** fő lett, amely 1 076 fővel, 5,3 %-kal volt több mint a 2012. novemberi zárónapon. Az álláskeresők 42 %-a (9 040 fő) a szegedi, 16 %-a (3 366 fő) a makói, 13 %-a (2 831 fő) a hódmezővásárhelyi kirendeltségi állományban szerepelt. Egy hónap alatt minden térségben emelkedett a regisztrációban lévők száma. Makón 318 fővel (10,4%-kal), Hódmezővásárhelyen 192 fővel (7,3 %-kal), Szegeden 151 fővel (1,7 %-kal), Szentesen 145 fővel (7,4 %-kal), Mórahalmon 144 fővel (9,7 %-kal) Kisteleken 91 fővel (7,8 %-kal), Csongrádon 35 fővel szerepelnek többen a kirendeltségi nyilvántartásban, mint egy hónappal korábban.

A 2011. év végi adatokkal összevetve a tényadatokat, összességében 1 338 fős létszámtöbblet látszik megyei szinten. Szegeden 721 fővel (+8,7 %), Makón 270 fővel (+8,7 %) Hódmezővásárhelyen 237 fővel (+9,1 %), Mórahalmon 230 fővel (+16,5 %), volt magasabb december végén a nyilvántartott álláskeresők száma, mint egy évvel korábban. Szentes térségében 103 fővel (-4,7 %), Kisteleken 11, Csongrádon pedig 6 fővel szerepelnek kevesebben a regisztrációban.



Álláskeresők relatív szintje

A megyében nyilvántartott álláskeresők **relatív szintje** (gazdaságilag aktív népesség százalékában mért aránya) 2012. december végére **11,6 %-ra emelkedett**, az egy hónappal korábbi szinttől 0,6 %-ponttal, az egy évvel korábbtól 0,9 %-ponttal magasabb. A mutató értéke a tárgyhónap végén a megye térségei közül továbbra is Szegeden volt a legalacsonyabb (9,8 %) illetve Szentesen és Hódmezővásárhelyen még megyei szint alatti, 10,7-10,9 %-os. Ebben a hónapban 17 %-kal Makón és 16,9



%-kal Kistelek térségében volt a legmagasabb a mutató mértéke. Egy év alatt Mórahalmon 2,4 %-ponttal, Makón 1,6 %-ponttal, Hódmezővásárhelyen 1,1 %-ponttal, Szegeden 0,9 %-ponttal nőtt, Szentesen 0,3 %-ponttal csökkent a ráta szintje.

Nemenkénti megoszlás, korcsoportok, pályakezdők

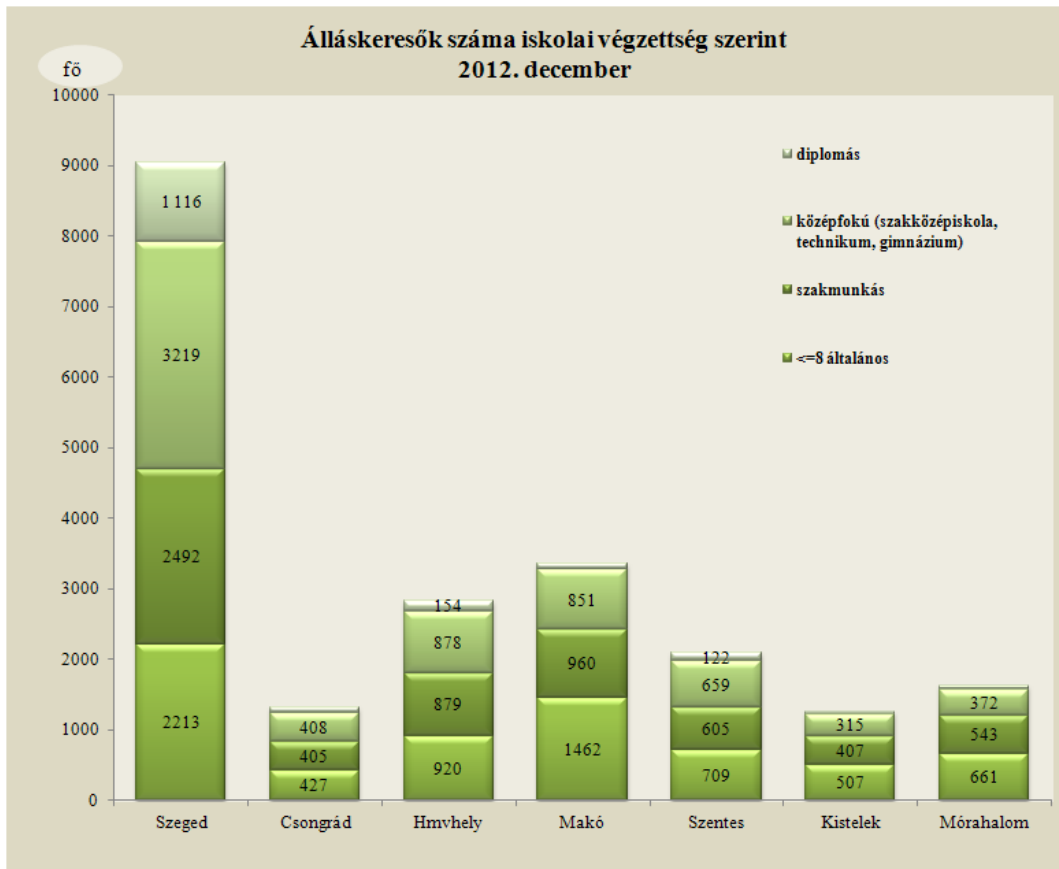
December végén a kirendeltségek nyilvántartásában 11 318 nő, 10 230 férfi szerepelt. Egy hónap alatt a nők száma 365, a férfiaké 711 fővel emelkedett, így a **nők aránya 52,5 %-ra mérséklődött** az álláskeresők között. Egy év távlatában a férfiak száma 423 fővel, a nőké 915 fővel emelkedett. A térségek közül a nők aránya Hódmezővásárhelyen, Szentesen és Csongrádon magasabb, a nők 56-58 %-os részarányt képviselnek, Szegeden és Mórahalmon a nők aránya nem éri el az 50 százalékot.

Az álláskeresők **korszerkezete** alig változott: a regisztráltak 16,5 %-a (3 550 fő) 25 évnél fiatalabb, 25,6 %-uk pedig már betöltötte az 50. életévét, mely 5 510 főt jelentett.

A december végén nyilvántartásban szereplő **2 889 fő pályakezdő** a regisztráltak 13,4 %-át képviseli. A fiatalok száma 56 fővel több az előző havinál, illetve 753 fővel, 35 %-kal haladja meg a 2011. decemberi pályakezdő zárólétszámot.

Álláskeresőink 55 %-a (11 797 fő) kevesebb, mint fél éve; 18 %-a 6 hónapnál régebben, de 12 hónapnál rövidebb ideje; **27,1 %-a (5 839 fő)** egy éve, vagy annál hosszabb ideje folyamatosan szerepel a nyilvántartásokban, tehát **tartósan regisztrált** álláskereső. E réteg aránya a megyében Szegeden 24,4 %-kal a legalacsonyabb, Kisteleken 37 %-kal a legmagasabb. A tartósan munka nélkül lévők száma egy év alatt közel ezer fővel, 20 %-kal emelkedett.

Iskolai végzettség, ellátások



Az álláskereső iskolai végzettségenkénti összetétele 2012. novemberhez képest kisebb mértékben változott. 2012. év végén, a megyében nyilvántartott álláskeresők 32 %-a, 6 899 fő legfeljebb 8 osztályt végzett, 29 %-uk szakmunkás, illetve szakiskolai végzettségű. Az álláskeresők 17,7 %-a (3 808 fő) szakközépiskolát, 3,3 %-a technikumot végzett. A gimnáziumi érettségivel rendelkezők aránya 10,1 %-os (2 179 fő). Diplomával az álláskeresők 7,7 %-a rendelkezett, számuk 1 656 fő, mely 12 fővel alacsonyabb az előző havi adattól.

Csongrád megyében a hónap végén nyilvántartott álláskeresők 9,3 százaléka, 2 007 fő munkaügyi szervezetünktől **járadékban**, 1,7 %-a (360 fő) pedig **álláskeresői segélyben** részesült. A járadékra jogosultak száma egy hónap alatt 104 fővel emelkedett. A **foglalkoztatást helyettesítő támogatásban** részesülők száma december végén 5 571 fő volt, mely 369 fővel több a novemberi adatnál. A december végén nyilvántartott álláskeresők 63,2 %-a, 13 610 fő nem részesült semmilyen ellátásban, támogatásban.

Álláshelyek

2012. december hónapban a megye kirendeltségein bejelentett új álláshelyek száma 781 darab volt, mely az előző havitól 17 %-kal marad el és az egy évvel korábbinak a fele került most a rendszerünkbe. A hónap elején meglévő 764 álláshellyel együtt 1 545 álláshelyet tudtunk a hónap során felkínálni munkát kereső ügyfeleinknek. Az állások kétharmada Szegeden került bejelentésre. Az új állásbejelentések 49 %-a támogatott foglalkoztatásra vonatkozó igény volt.

A bejelentett betöltetlen álláshelyek száma Csongrád megyében

2012. december					
Csongrád megye	Nyitónapi üres álláshelyek száma	Új bejelentett álláshelyek száma	Rendelkezésre álló (érintett) álláshelyek száma	Megszűnt álláshelyek száma	Zárónapi üres álláshelyek száma
A Mezőgazdaság, erdőgazdálkodás, halászat	46	20	66	-53	13
B Bányászat, kőfejtés	0	2	2	0	2
C Feldolgozóipar	108	119	227	-147	80
D Villamosenergia-, gáz-, gőzellátás, légkondicionálás	0		0	0	
E Vízellátás; szennyvíz gyűjtése, kezelése, hulladékgazdálkodás, szennyeződésmentesítés	55	6	61	-59	2
F Építőipar	76	61	137	-69	68
G Kereskedelem, gépjárműjavítás	97	84	181	-138	43
H Szállítás, raktározás	51	10	61	-31	30
I Szálláshely-szolgáltatás, vendéglátás	20	32	52	-31	21
J Információ, kommunikáció	1	28	29	-25	4
K Pénzügyi, biztosítási tevékenység	10	9	19	-11	8
L Ingatlanügyletek	2	14	16	-11	5
M Szakmai, tudományos, műszaki tevékenység	15	10	25	-18	7
N Adminisztratív és szolgáltatást támogató tevékenység	47	24	71	-53	18
O Közigazgatás, védelem; kötelező társadalombiztosítás	165	320	485	-430	55
P Oktatás	35	18	53	-52	1
Q Humán-egészségügyi, szociális ellátás	5	13	18	-15	3
R Művészet, szórakoztatás, szabad idő	5	4	9	-8	1
S-T -U Egyéb	26	7	33	-24	9
összesen	764	781	1 545	-1 175	370
Támogatott	280	380	660	-602	58
Nem támogatott	484	401	885	-573	312
összesen	764	781	1 545	-1 175	370
Szeged	564	456	1 020	-813	207
Csongrád	4	25	29	-27	2
Hódmezővásárhely	48	73	121	-88	33
Makó	20	56	76	-49	27
Szentes	35	45	80	-52	28
Kistelek	72	63	135	-75	60
Mórahalom	21	63	84	-71	13
összesen	764	781	1 545	-1 175	370

A nyilvántartott álláskeresők száma, összetétele-2012. december

Kirendeltségek	álláskeresők száma (fő)					álláskeresők
	2011.	2012.		változás az előző		aránya* (%)
	december	november	december	hónaphoz	évhez	2012. december
Szeged	8319	8889	9040	151	721	9,8
Csongrád	1333	1292	1327	35	-6	13,7
Hódmezővásárhely	2594	2639	2831	192	237	10,9
Makó	3096	3048	3366	318	270	17,0
Szentes	2198	1950	2095	145	-103	10,7
Kistelek	1274	1172	1263	91	-11	16,9
Mórahalom	1396	1482	1626	144	230	15,1
Csongrád megye	20 210	20 472	21 548	1 076	1 338	11,6

* álláskeresők – becsült – gazdaságilag aktív népességszám figyelembe vételével számított aránya

Kirendeltségek	álláskeresők száma (fő)					
	nemenként		iskolai végzettségként			
	férfi	nő	<= 8.ált	szakmunkás	érettségi	diplomás
Szeged	4585	4455	2213	2492	3219	1116
Csongrád	557	770	427	405	408	87
Hódmezővásárhely	1223	1608	920	879	878	154
Makó	1502	1864	1462	960	851	93
Szentes	919	1176	709	605	659	122
Kistelek	600	663	507	407	315	34
Mórahalom	844	782	661	543	372	50
Csongrád megye	10 230	11 318	6 899	6 291	6 702	1 656

Kirendeltségek	álláskeresők száma (fő)				nyilvántartásba belépők száma a hónap folyamán	
	korcsoportonként			1 éven túl regisztrált	összesen	most első alkalommal
	< 25 éves	>=25 & < 50 éves	>=50 éves			
Szeged	1458	5465	2117	2202	1283	106
Csongrád	215	736	376	346	193	23
Hódmezővásárhely	511	1606	714	790	476	37
Makó	564	1866	936	862	570	23
Szentes	361	1223	511	676	297	12
Kistelek	183	683	397	467	172	12
Mórahalom	258	909	459	496	281	18
Csongrád megye	3 550	12 488	5 510	5 839	3 272	231

Foglalkoztatottság, munkanélküliség

A **KSH munkaerő-felmérése** alapján 2012. III. negyedében a megye 15-74 éves népességének 54 %-a, 181,8 ezer fő tartozott a gazdaságilag aktívak körébe. Közülük 161 ezren foglalkoztatottként, 20,8 ezren pedig munkanélküliként voltak jelen a munkaerőpiacon. A megyei adatok szerint az előző negyedévhez képest a foglalkoztatottak száma 2,6 ezer fővel, a munkanélkülieké 3,5 ezer fővel nőtt. Az előző év azonos időszakához képest a foglalkoztatottak száma másfélezer fővel, 0,9 százalékkal csökkent, a munkanélkülieké 3,6 ezer fővel, több mint 20 %-kal emelkedett. Így a munkanélküliségi ráta 11,4 %-ra nőtt, mely 1 %-ponttal meghaladja az országos szintet.

Aktivitási adatok 2012. III. név

Megnevezés	Csongrád megye			Magyarország		
	2011.III. név	2012.III. név	változás	2011.III. név	2012.III. név	változás
	ezer fő			ezer fő		
foglalkoztatottak	162,5	161,0	-0,9%	3855,9	3935,5	2,1%
munkanélküliek	17,2	20,8	20,9%	462,0	457,7	-0,9%
gazdaságilag aktívak	179,7	181,8	1,2%	4317,9	4393,2	1,7%
gazdaságilag inaktívak	146,3	142,7	-2,5%	3355,4	3259,8	-2,8%
%						
aktivitási arány	55,1	56,0	0,9	56,3	57,4	1,1
foglalkoztatási ráta	49,8	49,6	-0,2	50,3	51,4	1,1
munkanélküliségi ráta	9,6	11,4	1,8	10,7	10,4	-0,3

Szeged, 2013. január 16.

Dr. Zámbó Anita
igazgató