



**CSONGRÁD MEGYEI
KORMÁNYHIVATAL
MUNKAÜGYI KÖZPONTJA**

Munkaerő-piaci helyzetkép

Csongrád megye

2013. január



Készítette: Fejes Ágnes
elemző

☎ 6721 Szeged, Bocskai u. 10-12.

☎ +36 (62) 561- 561

☎ +36 (62) 561-551

🌐 www.csmkh.hu

✉ csongradkh-mk@LAB.HU

Munkaerő-piaci helyzetkép

Csongrád megye

2013. január

A tartalomból:

Főbb megyei adatok	2
Áramlási információk	3
Álláskeresők száma	3
Álláskeresők aránya	4
Összetétel adatok	4
Ellátás, végzettség	5
Állásbejelentések	6
Megyei állás adatok	6
Kirendeltségi adatok	7
KSH információ	8

Főbb megyei adatok

Csongrád megye	2012		2013	változás az előző		változás az előző	
	január	december	január	hónaphoz	évhez	hónaphoz	évhez
	fő			% -ban		főben	
Nyilvántartott álláskeresők száma	24039	21548	25051	116,3	104,2	3503	1012
Férfi	12171	10230	12818	125,3	105,3	2588	647
Nő	11868	11318	12233	108,1	103,1	915	365
legfeljebb általános iskola	8317	6899	8464	122,7	101,8	1565	147
szakmunkásképző, szakiskola	7220	6291	7529	119,7	104,3	1238	309
szakközépiskola, technikum	4692	4523	5002	110,6	106,6	479	310
gimnázium	2142	2179	2339	107,3	109,2	160	197
diplomás	1668	1656	1717	103,7	102,9	61	49
25 évnél fiatalabb	3449	3550	4027	113,4	116,8	477	578
50 éves és idősebb	5826	5510	6459	117,2	110,9	949	633
Nyilvántartásba belépő	5353	3272	4733	144,7	88,4	1461	-620
Első alkalommal belépő	221	231	142	61,5	64,3	-89	-79
RSZS+FHT	5690	5571	6275	112,6	110,3	704	585
álláskeresői járadék	4020	2007	2726	135,8	67,8	719	-1294
álláskeresői segély	327	360	383	106,4	117,1	23	56
Tartósan (1 éven túl) regisztráltak	5152	5839	6358	108,9	123,4	519	1206
Tartós munkanélküli arány	21,4%	27,1%	25,4%	93,7	118,4	-1,7%	3,9%
Nyilvántartott pályakezdő álláskeresők száma	2471	2889	3220	111,5	130,3	331	749
A nyilvántartott álláskeresők aránya (a gazdaságilag aktív népesség százalékában)	13,0	11,6	13,8	119,0	106,2	2,2	0,8

* százalékpont

Fontosabb adatok térségenként

Kirendeltségek	Nyilvántartott álláskeresők száma (fő)			A nyilvántartott álláskeresők aránya (a gazdaságilag aktív népesség százalékában) %			Nyilvántartott pályakezdő álláskeresők száma (fő)	Tartósan regisztrált álláskeresők száma (fő)*
	2012. január	2012. december	2013. január	2012. január	2012. december	2013. január		
Szeged	9470	9040	9606	10,3	9,8	10,6	1285	2421
Csongrád	1646	1327	1676	16,9	13,7	17,6	190	387
Hódmezővásárhely	3433	2831	3508	13,2	10,9	13,8	527	885
Makó	3865	3366	4222	19,6	17,0	21,8	495	918
Szentes	2543	2095	2733	13,0	10,7	14,3	342	720
Kistelek	1389	1263	1498	18,6	16,9	20,5	165	477
Mórahalom	1693	1626	1808	15,7	15,1	17,1	216	550
Csongrád megye	24 039	21 548	25 051	13,0	11,6	13,8	3 220	6 358
Magyarország	648 399	569 261	648 451	14,6	12,8	14,6	73 772	178 372

Áramlási információk

2013. január hónapban, a megyében a regisztrációba bekerülők száma 4 733 fő volt, mely közel másfélszerese az előző havi beáramló létszámnak. A 2012. januári beáramlással összevetve (5 353 fő volt), 620 fővel, 11 %-kal kérték kevesebben a tárgyhónapban nyilvántartásba vételüket a megye 7 kirendeltségének valamelyikén. Az összes beáramló közül az újonnan, először belépő ügyfelek száma 142 fő, mely az előző havi létszámtól 89 fővel, az egy évvel korábbitól 79 fővel kevesebb. A teljes bekerülő létszám 11 %-a, 526 fő pályakezdő, közülük 68-an először lettek ügyfeleink, 458 fő ismételten bekerülő.

A januárban belépő ügyfelek 68 %-a férfi, 32 %-a nő. Iskolai végzettséget tekintve legtöbben (40 %) legfeljebb általános iskolai végzettséggel rendelkeznek, egyharmaduk szakmunkás, 23 %-uk érettségizett, a diplomás bekerülő ügyfelek száma pedig meghaladta a 200 főt.

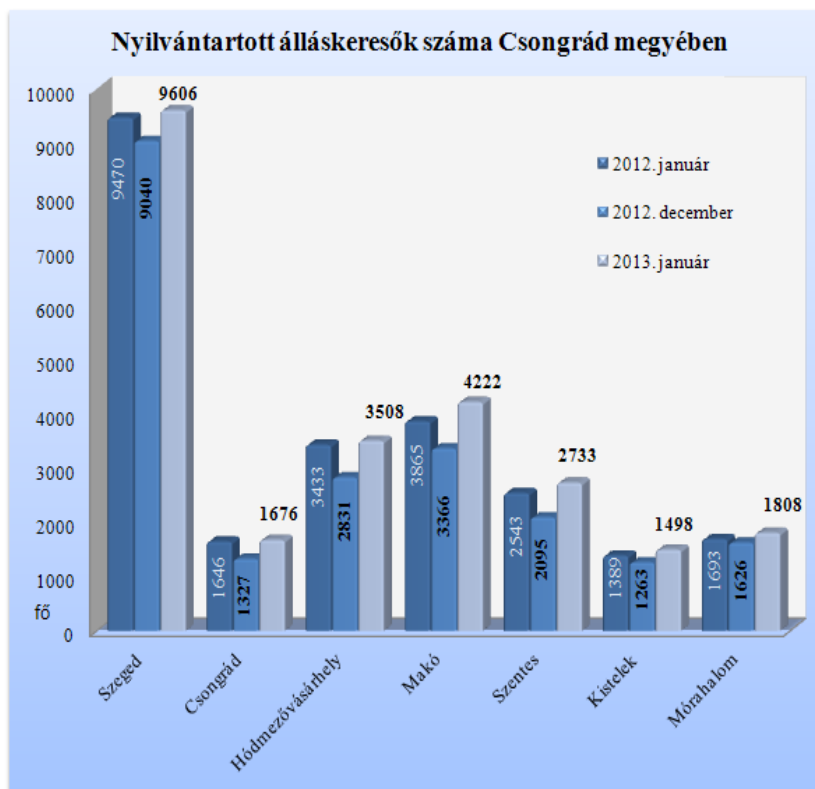
A regisztrációból **kilépők** tárgyhavi **1 230 fős** létszáma kb. 300 fővel, 20 %-kal marad el a bázisidőszaki kiáramlástól, az egy hónappal korábbitól közel ezer fővel, 44 %-kal kevesebb.

Januárban 25 ezer före emelkedett a nyilvántartott álláskeresők száma

Csongrád megyében, 2013. január végére a nyilvántartott álláskeresők száma **25 051** fő lett, amely három és félezer fővel, 16,3 %-kal volt több mint 2012. év végén. Az álláskeresők 38 %-a (9 606 fő) a szegedi, 17 %-a (4 222 fő) a makói, 14 %-a (3 508 fő) a hódmezővásárhelyi kirendeltségi állományban szerepelt. Egy hónap alatt minden térségben emelkedett a regisztrációban lévők száma. Makón **856** fővel (25 %-kal),

Hódmezővásárhelyen **677** fővel (24 %-kal), Szentesen **638** fővel (30 %-kal) lett több az álláskeresők száma. Szegeden 566 fővel (6,3 %-kal), Csongrádon 349 fővel (26 %-kal), Kisteleken 235 fővel (19 %-kal), Mórahalmon 182 fővel (11 %-kal) szerepelnek többen a kirendeltségi nyilvántartásban, mint egy hónappal korábban.

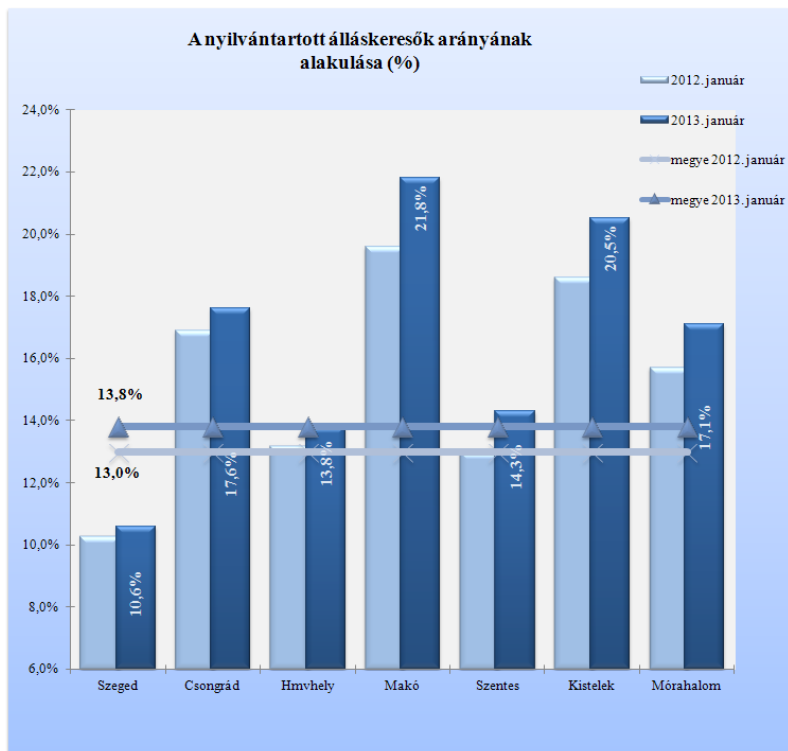
A 2012. januári adatokkal összevetve a tényadatokat, összességében **1 012** fős létszámtöbblet látszik megyei szinten. Makón emelkedett



legnagyobb számban és mértékben az álláskeresők száma, 357 fővel, 9 %-kal. Szentesen Kisteleken és Mórahalmon 7-8 %-os, Szegeden, Csongrádon és Hódmezővásárhelyen 1-2 %-os növekedés következett be egy év távlatában.

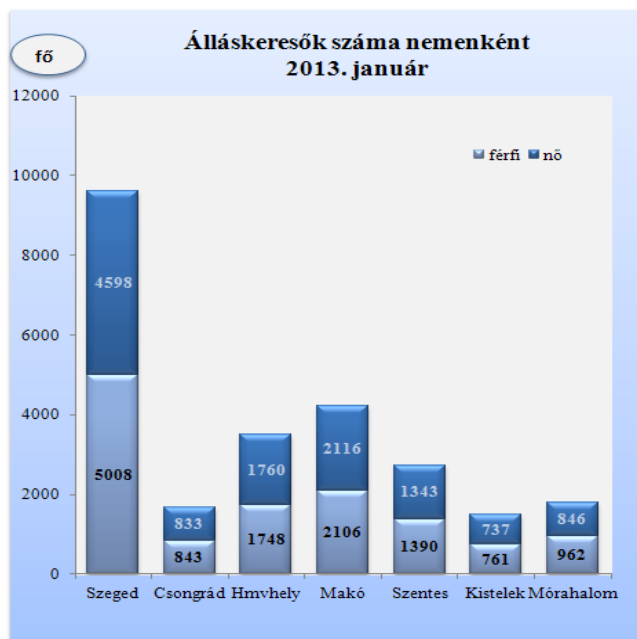
Álláskeresők relatív szintje

A megyében nyilvántartott álláskeresők **relatív szintje** (gazdaságilag aktív népesség százalékában mért aránya) 2013. január végére **13,8 %-ra emelkedett**, az egy hónappal korábbi szinttől 2,2 %-ponttal, az egy évvel korábitól 0,8 %-ponttal magasabb. A mutató értéke a tárgyhónap végén a megye térségei közül továbbra is Szegeden volt a legalacsonyabb (10,6 %). Hódmezővásárhelyen megyei szintű a ráta, Szentesen 14,3 %. Ebben a hónapban 21,8 %-kal Makón és 20,5 %-kal Kistelek térségében volt a legmagasabb a mutató mértéke. Egy év alatt Makón 2,2 %-ponttal, Kisteleken 1,9 %-ponttal, Mórahalmon 1,4 %-ponttal, Szentesen 1,3 %-ponttal, Szegeden 0,9 %-ponttal nőtt a ráta szintje. Szegeden, Hódmezővásárhelyen és Csongrádon 0,3-0,7 %-pontos emelkedés következett be egy év alatt.



Nemenkénti megoszlás, korcsoportok, pályakezdők

2013. január végén a kirendeltségek nyilvántartásában 12 233 nő, 12 818 férfi szerepelt. Egy hónap alatt a nők száma 915 fővel (8 %-kal), a férfiaké 2 588 fővel (25 %-kal) emelkedett, így a nők aránya az előző havi 52,5 %-ról 48,8%-ra mérséklődött az álláskeresők között. Egy év távlatában a férfiak száma 647 fővel, a nőké 365 fővel nőtt. A térségek közül a nők aránya Hódmezővásárhelyen és Makón érte el az 50 %-os részarányt, Szegeden 47,9%, Mórahalmon 46,9 % a nők aránya, ebben a térségben a legalacsonyabb a mutató.

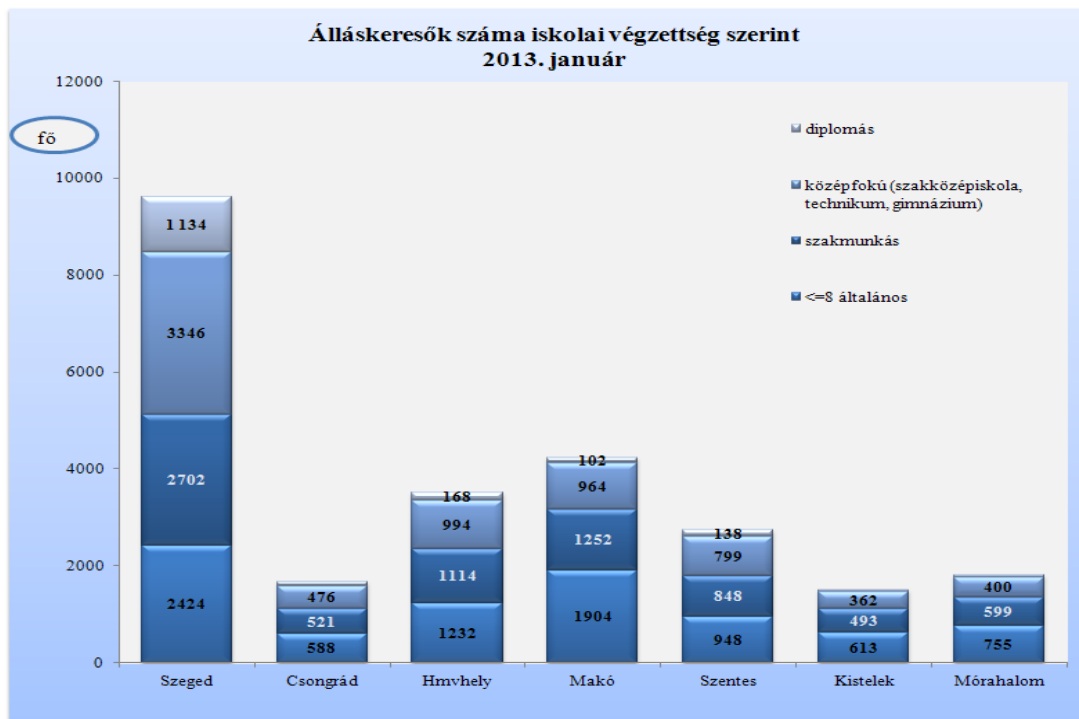


Az álláskeresők **korszerkezete** kisebb mértékben változott: a regisztráltak 16 %-a (4 027 fő) 25 évnél fiatalabb, 26 %-uk pedig már betöltötte az 50. életévét, mely 6 459 főt jelentett.

A január végén nyilvántartásban szereplő **3 220 fő pályakezdő** a regisztráltak 12,9 %-át képviseli. A fiatalok száma 331 fővel, 11,5 %-kal több az előző havinál, illetve 749 fővel, 30 %-kal haladja meg a 2012. januári pályakezdő zárólétszámot.

Álláskeresőink 58,6 %-a (14 676 fő) kevesebb, mint fél éve; 16 %-a 6 hónapnál régebben, de 12 hónapnál rövidebb ideje; **25,4 %-a (6 358 fő)** egy éve, vagy annál hosszabb ideje folyamatosan szerepel a nyilvántartásokban, tehát **tartósan regisztrált** álláskereső. E réteg aránya a megyében 21,7 és 31,8 % között mozog, Hódmezővásárhelyen a legalacsonyabb, Kisteleken a legmagasabb. A tartósan munka nélkül lévők száma egy év alatt 1 200 fővel, 23 %-kal emelkedett.

Iskolai végzettség, ellátások



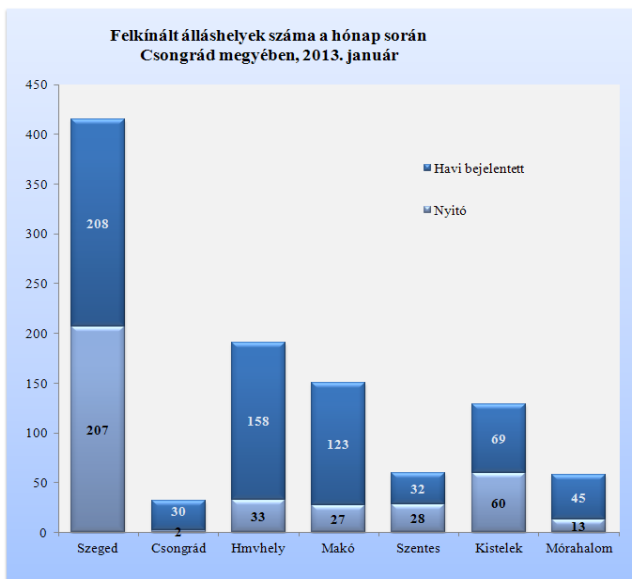
Az álláskeresők iskolai végzettségenkénti összetétele 2012. év végéhez képest kisebb mértékben változott. 2013. első hónapjának végén a megyében nyilvántartott álláskeresők 34 %-a, 8 464 fő legfeljebb 8 osztályt végzett, 30 %-uk szakmunkás, illetve szakiskolai végzettségű. Az álláskeresők egyhatoda (4 181 fő) szakközépiskolát, 3,3 %-a technikumot végzett. A gimnáziumi érettségivel rendelkezők aránya 9,3 %-os (2 339 fő). Diplomával az álláskeresők 7 %-a rendelkezett, számuk 1 717 fő volt. A legfeljebb általános iskolát végzettek száma egy hónap alatt másfélezer fővel (23%-kal), a szakmunkások száma 1 238 fővel, (20) %-kal nőtt.

Csongrád megyében a hónap végén nyilvántartott álláskeresők 11 százaléka, 2 726 fő munkaügyi szervezetunktől **járadékban**, 1,5 %-a (383 fő) pedig **álláskeresési segélyben** részesült. A járadékra jogosultak száma egy hónap alatt 719 fővel, 36 %-kal emelkedett. A

foglalkoztatást helyettesítő támogatásban részesülők száma január végén 6 275 fő volt, mely 700 fővel több a decemberi adatnál. A január végén nyilvántartott álláskereső 62,5 %-a, 15 667 fő nem részesült ellátásban, támogatásban.

Álláshelyek

2013. január hónapban a megye kirendeltségein bejelentett új álláshelyek száma 665 darab volt, mely az előző havitól 15 %-kal marad el és az egy évvel korábbinak a 65 %-a került most a rendszerünkbe. A hónap elején meglévő 370 álláshellyel együtt 1 035 álláshelyet tudunk a hónap során felkínálni munkát kereső ügyfeleinknek. Az állások 40 %-a Szegeden került bejelentésre. Az állásbejelentések 41 %-a támogatott foglalkoztatásra vonatkozó igény volt.



A bejelentett betöltetlen álláshelyek száma Csongrád megyében

2013. január					
Csongrád megye	Nyitónapi üres álláshelyek száma	Új bejelentett álláshelyek száma	Rendelkezésre álló (érintett) álláshelyek száma	Megszűnt álláshelyek száma	Zárónapi üres álláshelyek száma
A Mezőgazdaság, erdőgazdálkodás, halászat	13	8	21	-4	17
B Bányászat, kőfejtés	2	0	2	0	2
C Feldolgozóipar	80	94	174	-96	78
E Vízellátás; szennyvíz gyűjtése, kezelése, hulladékgazdálkodás	2	2	4	-3	1
F Építőipar	68	18	86	-17	69
G Kereskedelem, gépjárműjavítás	43	52	95	-50	45
H Szállítás, raktározás	30	9	39	-13	26
I Szálláshely-szolgáltatás, vendéglátás	21	26	47	-25	22
J Információ, kommunikáció	4	11	15	-4	11
K Pénzügyi, biztosítási tevékenység	8	23	31	-16	15
L Ingatlanügyletek	5	3	8	-7	1
M Szakmai, tudományos, műszaki tevékenység	7	8	15	-8	7
N Adminisztratív és szolgáltatást támogató tevékenység	18	23	41	-10	31
O Közigazgatás, védelem; kötelező társadalombiztosítás	55	373	428	-409	19
P Oktatás	1	3	4	-4	0
Q Humán-egészségügyi, szociális ellátás	3	4	7	-4	3
R Művészet, szórakoztatás, szabad idő	1	4	5	-4	1
S-T -U Egyéb	9	4	13	-8	5
összesen	370	665	1 035	-682	353
Támogatott	58	364	422	-410	12
Nem támogatott	312	301	613	-272	341
összesen	370	665	1 035	-682	353
Szeged	207	208	415	-210	205
Csongrád	2	30	32	-31	1
Hódmezővásárhely	33	158	191	-159	32
Makó	27	123	150	-134	16
Szentes	28	32	60	-27	33
Kistelek	60	69	129	-69	60
Mórahalom	13	45	58	-52	6
összesen	370	665	1 035	-682	353

A nyilvántartott álláskeresők száma, összetétele-2013. január

Kirendeltségek	álláskeresők száma (fő)					álláskeresők
	2012		2013	változás az előző		aránya* (%)
	január	december	január	hónaphoz	évhez	2013. január
Szeged	9470	9040	9606	566	136	10,6
Csongrád	1646	1327	1676	349	30	17,6
Hódmezővásárhely	3433	2831	3508	677	75	13,8
Makó	3865	3366	4222	856	357	21,8
Szentes	2543	2095	2733	638	190	14,3
Kistelek	1389	1263	1498	235	109	20,5
Mórahalom	1693	1626	1808	182	115	17,1
Csongrád megye	24 039	21 548	25 051	3 503	1 012	13,8

* álláskeresők – becsült – gazdaságilag aktív népességszám figyelembe vételével számított aránya

Kirendeltségek	álláskeresők száma (fő)					
	nemenként		iskolai végzettségenként			
	férfi	nő	<= 8.ált	szakmunkás	érettségi	diplomás
Szeged	5008	4598	2424	2702	3346	1134
Csongrád	843	833	588	521	476	91
Hódmezővásárhely	1748	1760	1232	1114	994	168
Makó	2106	2116	1904	1252	964	102
Szentes	1390	1343	948	848	799	138
Kistelek	761	737	613	493	362	30
Mórahalom	962	846	755	599	400	54
Csongrád megye	12 818	12 233	8 464	7 529	7 341	1 717

Kirendeltségek	álláskeresők száma (fő)				nyilvántartásba belépők száma a hónap folyamán	
	korcsoportonként			1 éven túl regisztrált	összesen	most első alkalommal
	< 25 éves	>=25 & < 50 éves	>=50 éves			
Szeged	1496	5826	2284	2421	1160	57
Csongrád	284	937	455	387	432	14
Hódmezővásárhely	621	1990	897	885	811	24
Makó	675	2384	1163	918	1048	18
Szentes	468	1593	672	720	736	19
Kistelek	207	827	464	477	285	4
Mórahalom	276	1008	524	550	261	6
Csongrád megye	4 027	14 565	6 459	6 358	4 733	142

Foglalkoztatottság, munkanélküliség

A **KSH munkaerő-felmérése** alapján 2012. III. negyedében a megye 15-74 éves népességének 54 %-a, 181,8 ezer fő tartozott a gazdaságilag aktívak körébe. Közülük 161 ezren foglalkoztatottként, 20,8 ezren pedig munkanélküliként voltak jelen a munkaerőpiacon. A megyei adatok szerint az előző negyedévhez képest a foglalkoztatottak száma 2,6 ezer fővel, a munkanélkülieké 3,5 ezer fővel nőtt. Az előző év azonos időszakához képest a foglalkoztatottak száma másfélezer fővel, 0,9 százalékkal csökkent, a munkanélkülieké 3,6 ezer fővel, több mint 20 %-kal emelkedett. Így a munkanélküliségi ráta 11,4 %-ra nőtt, mely 1 %-ponttal meghaladja az országos szintet.

Aktivitási adatok 2012. III. név

Megnevezés	Csongrád megye			Magyarország		
	2011.III. név	2012.III. név	változás	2011.III. név	2012.III. név	változás
	ezer fő			ezer fő		
foglalkoztatottak	162,5	161,0	-0,9%	3855,9	3935,5	2,1%
munkanélküliek	17,2	20,8	20,9%	462,0	457,7	-0,9%
gazdaságilag aktívak	179,7	181,8	1,2%	4317,9	4393,2	1,7%
gazdaságilag inaktívak	146,3	142,7	-2,5%	3355,4	3259,8	-2,8%
%						
aktivitási arány	55,1	56,0	0,9	56,3	57,4	1,1
foglalkoztatási ráta	49,8	49,6	-0,2	50,3	51,4	1,1
munkanélküliségi ráta	9,6	11,4	1,8	10,7	10,4	-0,3

Szeged, 2013. február 18.

Dr. Zámbó Anita
igazgató