



**CSONGRÁD MEGYEI
KORMÁNYHIVATAL
MUNKAÜGYI KÖZPONTJA**

Munkaerő-piaci helyzetkép

Csongrád megye

2013. február



Készítette: Fejes Ágnes
elemző

☏ 6721 Szeged, Bocskai u. 10-12.

☎ +36 (62) 561- 561

☎ +36 (62) 561-551

🌐 www.csmkh.hu

✉ csongradkh-mk@LAB.HU

Munkaerő-piaci helyzetkép

Csongrád megye

2013. február

A tartalomból:

Főbb megyei adatok	2
Áramlási információk	3
Álláskeresők száma	3
Álláskeresők aránya	4
Összetétel adatok	4
Ellátás, végzettség	5
Állásbejelentések	6
Megyei állás adatok	6
Kirendeltségi adatok	7
KSH információ	8

Főbb megyei adatok

Csongrád megye	2012		2013		Változás az előző		Változás az előző	
	február	január	február	hónaphoz	évhez	hónaphoz	évhez	
	fő			% -ban		főben		
Nyilvántartott álláskeresők száma	24246	25051	26492	105,8	109,3	1441	2246	
Férfi	12054	12818	13820	107,8	114,7	1002	1766	
Nő	12192	12233	12672	103,6	103,9	439	480	
legfeljebb ált. iskola	8198	8464	9059	107,0	110,5	595	861	
szakmunkásképző, szakiskola	7259	7529	8006	106,3	110,3	477	747	
szakközépiskola, technikum	4858	5002	5282	105,6	108,7	280	424	
gimnázium	2214	2339	2418	103,4	109,2	79	204	
diplomás	1717	1717	1727	100,6	100,6	10	10	
25 évnél fiatalabb	3549	4027	4274	106,1	120,4	247	725	
50 éves és idősebb	5789	6459	6732	104,2	116,3	273	943	
Nyilvántartásba belépő	3352	4733	3238	68,4	96,6	-1495	-114	
Első alkalommal belépő	233	142	324	228,2	139,1	182	91	
RSZS+FHT	6193	6275	7450	118,7	120,3	1175	1257	
álláskeresői járadék	4070	2726	2898	106,3	71,2	172	-1172	
álláskeresői segély	292	383	421	109,9	144,2	38	129	
Tartósan (1 éven túl) regisztráltak	5183	6358	6579	103,5	126,9	221	1396	
Tartós munkanélküli arány	21,4%	25,4%	24,8%	97,8	116,2	-0,5%	3,5%*	
Nyilvántartott pályakezdő álláskeresők száma	2564	3220	3382	105,0	131,9	162	818	
A nyilvántartott álláskeresők aránya (a gazdaságilag aktív népesség százalékában)	13,1	13,8	14,6	105,8	111,5	0,8	1,5*	

* százalékpont

Fontosabb adatok térségeként

Kirendeltségek	Nyilvántartott álláskeresők száma (fő)			A nyilvántartott álláskeresők aránya (a gazdaságilag aktív népesség százalékában) %			Nyilvántartott pályakezdő álláskeresők száma (fő)	Tartósan regisztrált álláskeresők száma (fő)*
	2012. február	2013. január	2013. február	2012. február	2013. január	2013. február		
Szeged	9918	9606	9987	10,8	10,6	11,0	1300	2521
Csongrád	1508	1676	1794	15,5	17,6	18,8	208	409
Hódmezővásárhely	3422	3508	4010	13,2	13,8	15,8	562	909
Makó	3827	4222	4458	19,4	21,8	23,0	531	957
Szentes	2397	2733	2835	12,3	14,3	14,8	372	735
Kistelek	1347	1498	1504	18,1	20,5	20,6	169	486
Mórahalom	1827	1808	1904	16,9	17,1	18,0	240	562
Csongrád megye	24 246	25 051	26 492	13,1	13,8	14,6	3 382	6 579
Magyarország	646 686	648 451	676 516	14,6	14,6	15,2	77 451	183 381

* Egy éve, vagy annál régebben megszűnés nélkül minden hónapban szerepel a nyilvántartott álláskeresők állományában

Áramlási információk

2013. február hónapban, a megyében a regisztrációba bekerülők száma 3 238 fő volt, mely alig több mint kétharmada az előző havi beáramló létszámnak. A 2012. februári beáramlással összevetve, 114 fővel, 3,4 %-kal kérték kevesebben a tárgy hónapban nyilvántartásba vételüket a megye 7 kirendeltségének valamelyikén. Az összes beáramló közül az újonnan, először belépő ügyfelek száma 324 fő, mely az előző havi beáramló létszám 2,3-szerese, az egy évvel korábbinak 1,4-szerese. A teljes bekerülő létszám 15 %-a, 511 fő pályakezdő, közülük 172 először lettek ügyfeleink. A februárban belépő ügyfelek 59 %-a férfi, 41 %-a nő. Iskolai végzettséget tekintve 31-31 %-uk legfeljebb általános iskolai, illetve szakmunkás végzettséggel rendelkezik, 30 %-uk érettségizett, a diplomás bekerülő ügyfelek száma pedig 234 fő volt (8 %).

A regisztrációból **kilépők** tárgyhavi **1 797 fős** létszáma 1 348 fővel, 43 %-kal marad el a bázisidőszaki kiáramlástól, az egy hónappal korábitól 567 fővel, 46 %-kal több.

Februárban közel 26,5 ezer főre emelkedett a nyilvántartott álláskeresők száma

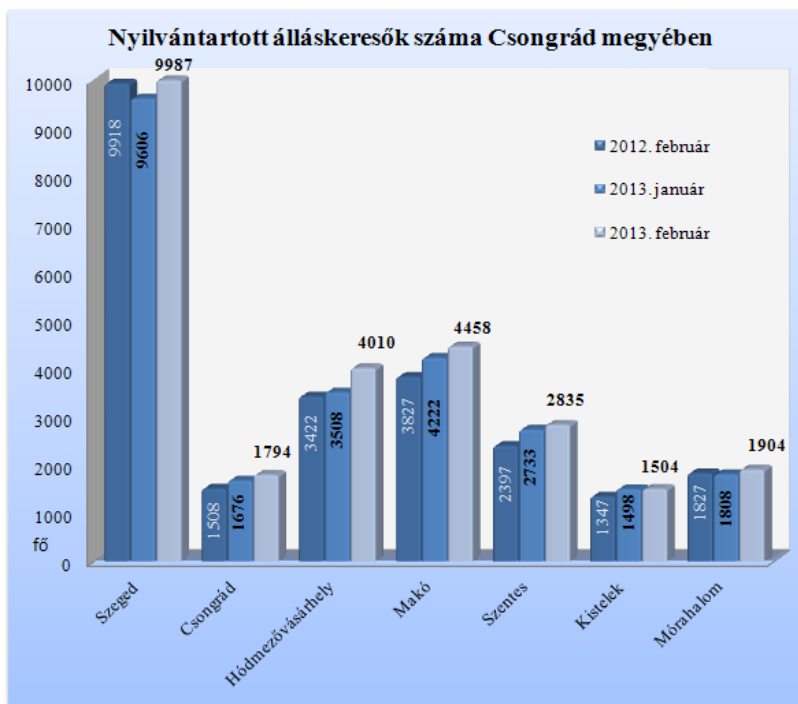
Csongrád megyében, 2013. február végére a nyilvántartott álláskeresők száma **26 492** fő lett, amely 1 441 fővel, 5,8 %-kal volt több mint 2013. január végén. Az álláskeresők 38 %-a (9 987 fő) a szegedi, 17 %-a (4 458 fő) a makói, 15 %-a (4 010 fő) a hódmezővásárhelyi

kirendeltségi állományban szerepelt. Egy hónap alatt minden térségben tovább emelkedett a regisztrációban lévők száma.

Hódmezővásárhelyen **502** fővel (14 %-kal), Szegeden 381 fővel (4 %-kal), Makón 236 fővel (6 %-kal),

Csongrádon 118 fővel (7 %-kal), Szentesen 102 fővel (4 %-kal) lett több az álláskeresők száma. Mórahalmon 96 fővel (5 %-kal) Kisteleken 6 fővel (0,4 %-kal) szerepelnek többen a kirendeltségi nyilvántartásban, mint egy hónappal korábban.

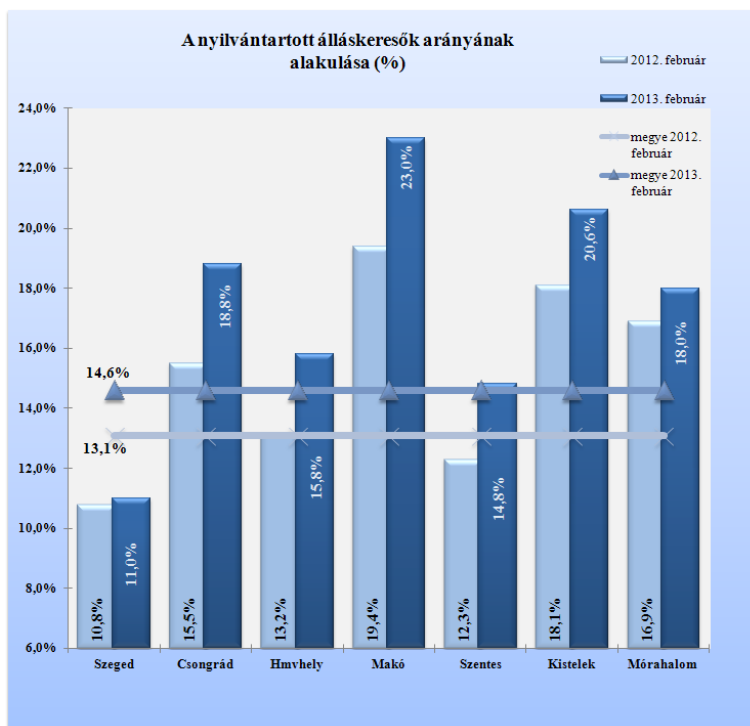
A 2012. februári adatokkal összevetve a tényadatokat, összességében **2 246** fős létszámtöbblet látszik megyei szinten. Makón emelkedett legnagyobb számban az álláskeresők létszáma, **631 fővel, 16,5 %-kal**. Szentesen, Hódmezővásárhelyen és



Csongrádon 17-19 %-os, Kisteleken 12 %-os, Mórahalmon 4 %-os, Szegeden mindössze 0,7 %-os (69 fős) növekedés következett be egy év távlatában.

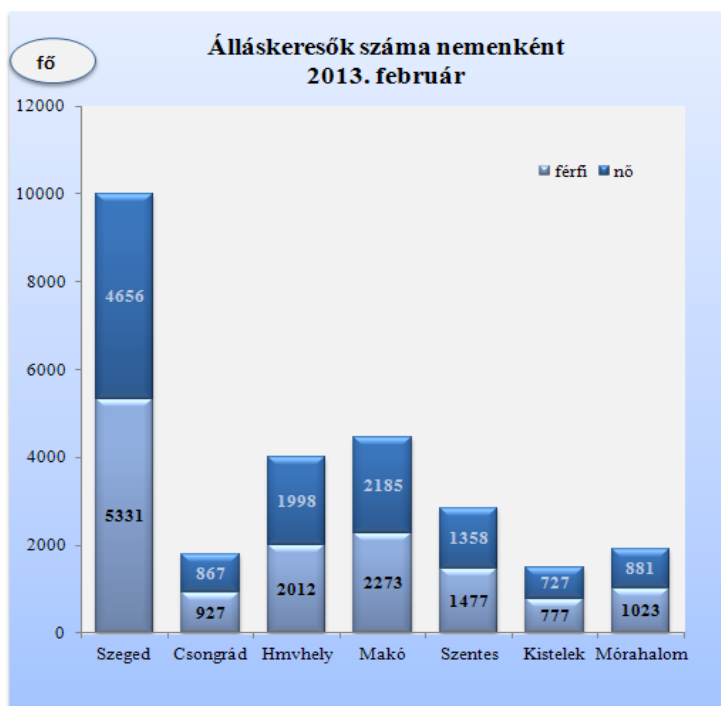
Álláskeresők relatív szintje

A megyében nyilvántartott álláskeresők **relatív szintje** (gazdaságilag aktív népesség százalékában mért aránya) 2013. február végére **14,6 %-ra emelkedett**, az egy hónappal korábbi szinttől 0,8 %-ponttal, az egy évvel korábbtól 1,5 %-ponttal magasabb. A mutató értéke a tárgyhónap végén a megye térségei közül továbbra is Szegeden volt a legalacsonyabb (11,0 %). Szentesen 14,8 %, Hódmezővásárhelyen 15,8 % szintű a ráta. Ebben a hónapban 23,0 %-kal Makón és 20,6 %-kal Kisteleken térségében volt a legmagasabb a mutató mértéke. Egy év alatt Makón 3,6 %-ponttal, Csongrádon 3,3 %-ponttal, Kisteleken, Szentesen és Hódmezővásárhelyen 2,5-2,6 %-ponttal, Mórahalmon 1,1 %-ponttal, Szegeden 0,2 %-ponttal nőtt a ráta szintje.



Nemenkénti megoszlás, korcsoportok, pályakezdők

2013. február végén a kirendeltségek nyilvántartásában 12 672 nő, 13 820 férfi szerepelt. Egy hónap alatt a nők száma 439 fővel (3,6 %-kal), a férfiaké 1 002 fővel (8 %-kal) emelkedett, így a nők aránya az előző havi 48,85 %-ról 47,8 %-ra mérséklődött az álláskeresők között. Egy év távlatában a férfiak száma 1 766 fővel, a nőké 480 fővel nőtt. A térségek közül a nők aránya sehol nem érte el az 50 %-os részarányt, Hódmezővásárhelyen közelítette azt (49,8%), Makón 49 %. Szegeden 46,6 %, Mórahalmon 46,3 % a nők aránya, ebben a két térségben a legalacsonyabb a mutató mértéke.




Az álláskereső **korszerkezete** alig változott egy hónap alatt: a regisztráltak 16 %-a (4 274 fő) 25 évnél fiatalabb, 25,5 %-uk pedig már betöltötte az 50. életévét, mely 6 732 főt jelentett.

A február végén nyilvántartásban szereplő **3 382 fő pályakezdő** a regisztráltak 12,8 %-át képviseli. A fiatalok száma 162 fővel, 5 %-kal több az előző havinál, illetve 818 fővel, 32 %-kal haladja meg a 2012. februári pályakezdő zárólétszámot is.

Álláskeresőink 59,3 %-a (15 706 fő) kevesebb, mint fél éve; 16 %-a 6 hónapnál régebben, de 12 hónapnál rövidebb ideje; **24,8 %-a (6 579 fő)** egy éve, vagy annál hosszabb ideje folyamatosan szerepel a nyilvántartásokban, tehát **tartósan regisztrált** álláskereső. E réteg aránya a megyében 21,5 és 32,3 % között mozog, Hódmezővásárhelyen a legalacsonyabb, Kisteleken a legmagasabb. A tartósan munka nélkül lévők száma egy év alatt közel 1 400 fővel, 27 %-kal emelkedett.

Iskolai végzettség, ellátások



Az álláskereső iskolai végzettségénekénti összetétele egy hónap alatt kisebb mértékben változott. 2013. február hónapjának végén a megyében nyilvántartott álláskeresők 34 %-a, 9 059 fő legfeljebb 8 osztályt végzett, 30 %-uk szakmunkás, illetve szakiskolai végzettségű. Az álláskereső egyhatoda (4 428 fő) szakközépiskolát, 3,2 %-a technikumot végzett. A gimnáziumi érettségivel rendelkezők aránya 9,1 %-os (2 418 fő). Diplomával az álláskeresők 6,5 %-a rendelkezett, számuk 1 727 fő volt. A legfeljebb általános iskolát végzettek száma egy hónap közel hatszáz fővel, a szakmunkások száma 477 fővel nőtt.

Csongrád megyében a hónap végén nyilvántartott álláskeresők 11 százaléka, 2 898 fő munkaügyi szervezetünktől **járadékban**, 1,6 %-a (421 fő) pedig **álláskeresői segélyben** részesült. A járadékra jogosultak száma egy hónap alatt 172 fővel, 6 %-kal emelkedett. A **foglalkoztatást helyettesítő támogatásban** részesülők száma február végén 7 450 fő volt,

mely 1 175 fővel, közel 20 százalékkal volt több a januári adathoz. A február végén nyilvántartott álláskereső 59,3 %-a, 15 723 fő nem részesült ellátásban, támogatásban.

Álláshelyek

2013. február hónapban a megye kirendeltségein bejelentett új álláshelyek száma 2 652 darab volt, az egy évvel korábbinak az 57 %-a került most a rendszerünkbe. A hónap elején meglévő 353 álláshellyel együtt 3 005 álláshelyet tudunk a hónap során felkínálni munkát kereső ügyfeleinknek. Az állásbejelentések 72 %-a támogatott foglalkoztatásra (közfoglalkozás) vonatkozó igény volt.

A bejelentett betöltetlen álláshelyek száma Csongrád megyében

2013. február					
Csongrád megye	Nyitónapi üres álláshelyek száma	Új bejelentett álláshelyek száma	Rendelkezésre álló (érintett) álláshelyek száma	Megszűnt álláshelyek száma	Zárónapi üres álláshelyek száma
A Mezőgazdaság, erdőgazdálkodás, halászat	17	287	304	-26	278
B Bányászat, kőfejtés	2	0	2	-2	0
C Feldolgozóipar	78	157	235	-140	95
E Vízellátás; szennyvíz gyűjtése, kezelése, hulladékgazdálkodás	1	15	16	-5	11
F Építőipar	69	255	324	-68	256
G Kereskedelem, gépjárműjavítás	45	147	192	-107	85
H Szállítás, raktározás	26	27	53	-16	37
I Szálláshely-szolgáltatás, vendéglátás	22	49	71	-37	34
J Információ, kommunikáció	11	13	24	-14	10
K Pénzügyi, biztosítási tevékenység	15	27	42	-16	26
L Ingatlanügyletek	1	16	17	-4	13
M Szakmai, tudományos, műszaki tevékenység	7	40	47	-19	28
N Adminisztratív és szolgáltatást támogató tevékenység	31	24	55	-24	31
O Közigazgatás, védelem; kötelező társadalombiztosítás	19	1 536	1 555	-93	1 462
P Oktatás	0	25	25	-6	19
Q Humán-egészségügyi, szociális ellátás	3	3	6	-4	2
R Művészet, szórakoztatás, szabad idő	1	15	16	-16	0
S-T -U Egyéb	5	15	20	-5	15
összesen	353	2 652	3 005	-603	2 402
Támogatott	12	1 901	1 913	-16	1 897
Nem támogatott	341	751	1 092	-587	505
összesen	353	2 652	3 005	-603	2 402
Szeged	205	2 117	2 322	-289	2 033
Csongrád	1	20	21	-8	13
Hódmezővásárhely	32	370	402	-201	201
Makó	16	26	42	-23	19
Szentes	33	43	76	-41	35
Kistelek	60	20	80	-23	57
Mórahalom	6	56	62	-18	44
összesen	353	2 652	3 005	-603	2 402

A nyilvántartott álláskeresők száma, összetétele-2013. február

Kirendeltségek	álláskeresők száma (fő)					álláskeresők
	2012		2013		változás az előző	
	február	január	február	hónaphoz	évhez	aránya* (%)
Szeged	9918	9606	9987	381	69	11,0
Csongrád	1508	1676	1794	118	286	18,8
Hódmezővásárhely	3422	3508	4010	502	588	15,8
Makó	3827	4222	4458	236	631	23,0
Szentes	2397	2733	2835	102	438	14,8
Kistelek	1347	1498	1504	6	157	20,6
Mórahalom	1827	1808	1904	96	77	18,0
Csongrád megye	24 246	25 051	26 492	1 441	2 246	14,6

* álláskeresők – becsült – gazdaságilag aktív népességszám figyelembe vételével számított aránya

Kirendeltségek	álláskeresők száma (fő)					
	nemenként		iskolai végzettségenként			
	férfi	nő	<= 8.ált	szakmunkás	érettségi	diplomás
Szeged	5331	4656	2591	2837	3461	1098
Csongrád	927	867	627	553	512	102
Hódmezővásárhely	2012	1998	1488	1287	1065	170
Makó	2273	2185	2007	1319	1018	114
Szentes	1477	1358	960	879	851	145
Kistelek	777	727	610	503	359	32
Mórahalom	1023	881	776	628	434	66
Csongrád megye	13 820	12 672	9 059	8 006	7 700	1 727

Kirendeltségek	álláskeresők száma (fő)				nyilvántartásba belépők száma a hónap folyamán	
	korcsoportonként			1 éven túl regisztrált	összesen	most első alkalommal
	< 25 éves	>=25 & < 50 éves	>=50 éves			
Szeged	1548	6071	2368	2521	1234	146
Csongrád	307	1008	479	409	224	26
Hódmezővásárhely	678	2296	1036	909	753	25
Makó	726	2544	1188	957	450	48
Szentes	498	1671	666	735	279	28
Kistelek	214	825	465	486	99	11
Mórahalom	303	1071	530	562	199	40
Csongrád megye	4 274	15 486	6 732	6 579	3 238	324

Foglalkoztatottság, munkanélküliség

A **KSH munkaerő-felmérése** alapján 2012. IV. negyedében a megye 15-74 éves népességének 56 %-a, 181,4 ezer fő tartozott a gazdaságilag aktívak körébe. Közülük 162 ezren foglalkoztatottként, 19,4 ezren pedig munkanélküliként voltak jelen a munkaerőpiacon. A megyei adatok szerint az előző negyedévhez képest a foglalkoztatottak száma ezer fővel nőtt, a munkanélkülieké 1,4 ezer fővel csökkent. Az előző év azonos időszakához képest a foglalkoztatottak száma közel kétezer fővel, 1,2 százalékkal, a munkanélkülieké 2,5 ezer fővel, 15%-kal emelkedett. Így a munkanélküliségi ráta 10,7 %-ra nőtt, mely megegyezik az országos szinttel.

Aktivitási adatok 2012. IV. név

Megnevezés	Csongrád megye			Magyarország		
	2011.IV. név	2012.IV. név	változás	2011.IV. név	2012.IV. név	változás
	ezer fő			ezer fő		
foglalkoztatottak	160,1	162,0	1,2%	3850,6	3908,5	1,5%
munkanélküliek	16,9	19,4	14,8%	459,0	468,3	2,0%
gazdaságilag aktívak	177,0	181,4	2,5%	4309,6	4376,8	1,6%
gazdaságilag inaktívak	149,0	142,9	-4,1%	3361,1	3270,6	-2,7%
%						
aktivitási arány	54,3	55,9	1,6	56,2	57,2	1,0
foglalkoztatási ráta	49,1	50,0	0,9	50,2	51,1	0,9
munkanélküliségi ráta	9,6	10,7	1,1	10,7	10,7	0,0
Forrás: KSH stADAT						

Szeged, 2013. március 20.

Dr. Zámbo Anita
igazgató