



**CSONGRÁD MEGYEI  
KORMÁNYHIVATAL  
MUNKAÜGYI KÖZPONTJA**

## **Munkaerő-piaci helyzetkép**

### **Csongrád megye**

**2013. március**



Készítette: Fejes Ágnes  
elemző

---

☒ 6721 Szeged, Bocskai u. 10-12.

☎ +36 (62) 561- 561

☎ +36 (62) 561-551

🌐 [www.csmkh.hu](http://www.csmkh.hu)

✉ [csongradkh-mk@LAB.HU](mailto:csongradkh-mk@LAB.HU)

# Munkaerő-piaci helyzetkép

## Csongrád megye

### 2013. március

#### A tartalomból:

Főbb megyei adatok	2
Áramlási információk	3
Álláskereső száma	3
Álláskereső aránya	4
Összetétel adatok	4
Ellátás, végzettség	5
Állásbejelentések	6
Megyei állás adatok	6
Kirendeltségi adatok	7
KSH információ	8

#### Főbb megyei adatok

Csongrád megye	2012		2013		Változás az előző		Változás az előző	
	március	február	március	hónaphoz	évhez	hónaphoz	évhez	
	fő			% -ban		főben		
Nyilvántartott álláskereső száma	22561	26492	24250	91,5	107,5	-2242	1689	
Férfi	10914	13820	12306	89,0	112,8	-1514	1392	
Nő	11647	12672	11944	94,3	102,6	-728	297	
legfeljebb ált. iskola	7431	9059	8037	88,7	108,2	-1022	606	
szakmunkásképző, szakiskola	6662	8006	7214	90,1	108,3	-792	552	
szakközépiskola, technikum	4612	5282	5047	95,6	109,4	-235	435	
gimnázium	2141	2418	2291	94,7	107,0	-127	150	
diplomás	1715	1727	1661	96,2	96,9	-66	-54	
25 évnél fiatalabb	3348	4274	3976	93,0	118,8	-298	628	
50 éves és idősebb	5439	6732	6102	90,6	112,2	-630	663	
Nyilvántartásba belépő	2167	3238	1926	59,5	88,9	-1312	-241	
Első alkalommal belépő	211	324	211	65,1	100,0	-113	0	
RSZS+FHT	5659	7450	7185	96,4	127,0	-265	1526	
álláskeresői járadék	3511	2898	2078	71,7	59,2	-820	-1433	
álláskeresői segély	294	421	431	102,4	146,6	10	137	
Tartósan (1 éven túl) regisztráltak	5073	6579	6452	98,1	127,2	-127	1379	
Tartós munkanélküli arány	22,5%	24,8%	26,6%	107,1	118,3	1,8%	4,1%	
Nyilvántartott pályakezdő álláskereső száma	2532	3382	3208	94,9	126,7	-174	676	
A nyilvántartott álláskereső aránya (a gazdaságilag aktív népesség százalékában)	12,2	14,6	13,3	91,1	109,0	-1,3	1,1	

\* százalékpont

#### Fontosabb adatok térségenként

Kirendeltségek	Nyilvántartott álláskereső száma (fő)			A nyilvántartott álláskereső aránya (a gazdaságilag aktív népesség százalékában) %			Nyilvántartott pályakezdő álláskereső száma (fő)	Tartósan regisztrált álláskereső száma (fő)*
	2012. március	2013. február	2013. március	2012. március	2013. február	2013. március		
Szeged	9603	9987	9811	10,4	11,0	10,8	1269	2529
Csongrád	1444	1794	1448	14,9	18,8	15,2	176	383
Hódmezővásárhely	3082	4010	3506	11,9	15,8	13,8	531	888
Makó	3370	4458	3775	17,0	23,0	19,5	493	924
Szentes	2146	2835	2519	11,0	14,8	13,2	356	689
Kistelek	1296	1504	1367	17,4	20,6	18,7	157	479
Mórahalom	1620	1904	1824	15,0	18,0	17,2	226	560
<b>Csongrád megye</b>	<b>22561</b>	<b>26492</b>	<b>24250</b>	<b>12,2</b>	<b>14,6</b>	<b>13,3</b>	<b>3208</b>	<b>6452</b>
<b>Magyarország</b>	<b>591200</b>	<b>676516</b>	<b>620126</b>	<b>13,3</b>	<b>15,2</b>	<b>13,9</b>	<b>73924</b>	<b>178079</b>

\* Egy éve, vagy annál régebben megszakítás nélkül minden hónapban szerepel a nyilvántartott álláskereső állományában

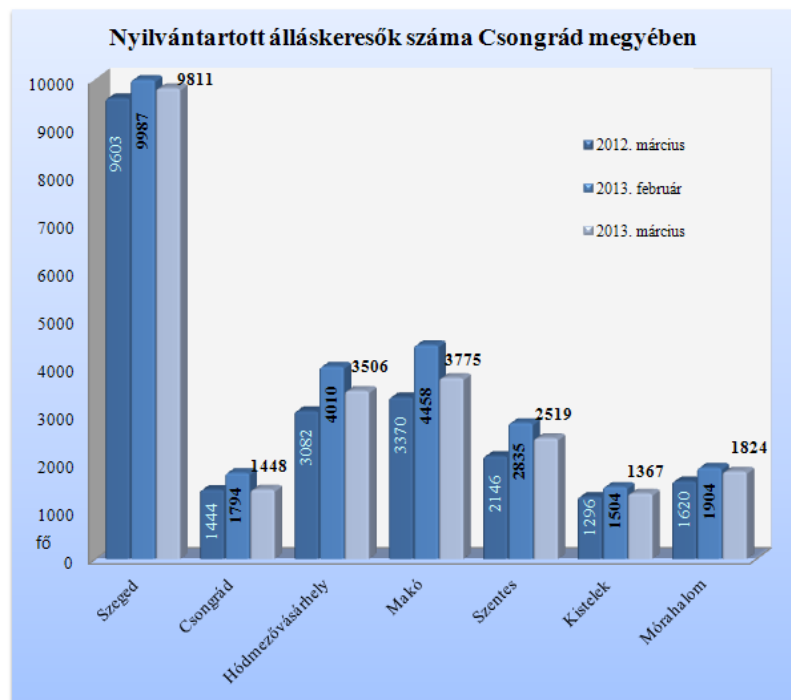
## Áramlási információk

2013. március hónapban, a megyében a regisztrációba bekerülők száma 1 926 fő volt, mely mintegy 60 %-a az előző havi beáramló létszámnak. A 2012. márciusi beáramlással összevetve, 241 fővel, 11 %-kal kérték kevesebben a tárgy hónapban nyilvántartásba vételüket a megye 7 kirendeltségének valamelyikén. Az összes beáramló közül az újonnan, először belépő ügyfelek száma 211 fő, mely az előző havi beáramló létszám 2/3-a, az egy évvel korábbival megegyező létszám. A teljes bekerülő létszám 18 %-a, 348 fő pályakezdő, közülük 112-en először lettek ügyfeleink. A márciusban belépő ügyfelek 53 %-a férfi, 47 %-a nő. Iskolai végzettséget tekintve 27-27 %-uk legfeljebb általános iskolai, illetve szakmunkás végzettséggel rendelkezik, 38 %-uk érettségizett, a diplomás bekerülő ügyfelek száma pedig 160 fő volt (8 %).

A regisztrációból **kilépők** tárgyhavi **4 168 fős** létszáma 316 fővel, 8 %-kal haladja meg a bázisidőszaki kiáramlást, az egy hónappal korábbinak pedig a 2,3-szerese.

## Március végére 24 250 főre csökkent a nyilvántartott álláskeresők száma

Csongrád megyében, 2013. március végére a nyilvántartott álláskeresők száma **24 250** fő lett, amely 2 242 fővel, 8,5 %-kal volt kevesebb, mint 2013. február végén. Az álláskeresők 40,5 %-a (9 811 fő) a szegedi, 15,6 %-a (3 775 fő) a makói, 14,5 %-a (3 506 fő) a hódmezővásárhelyi kirendeltségi állományban szerepelt. Egy hónap alatt minden térségben csökkent a regisztrációban lévők száma. Makón **683** fővel (15 %-kal), Hódmezővásárhelyen **504** fővel (13 %-kal), Csongrádon 346 fővel (19

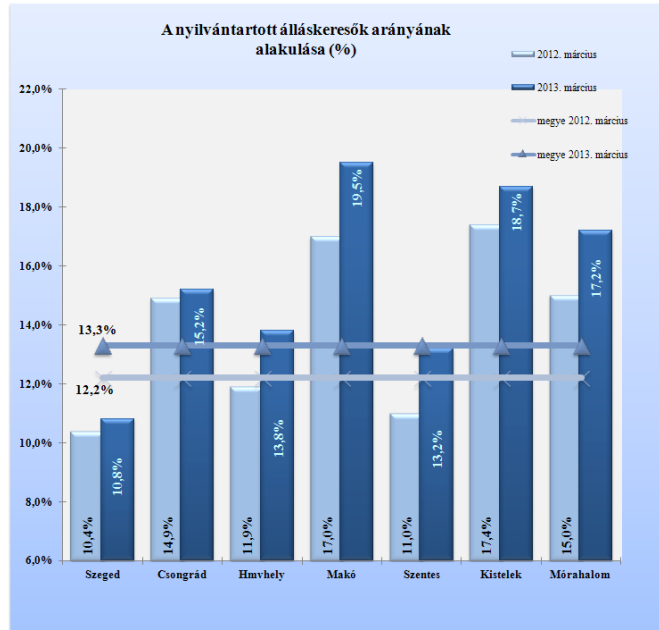


%-kal), Szentesen 316 fővel (11 %-kal) lett kevesebb az álláskeresők száma. Szegeden 176 fővel (2 %-kal), Kisteleken 137 fővel (9 %-kal) Mórahalmon 80 fővel (4 %-kal) szerepelnek kevesebben a kirendeltségi nyilvántartásban, mint egy hónappal korábban.

A 2012. márciusi adatokkal összevetve a tényadatokat, összességében **1 689** fős, 7,5 %-os létszámtöbblet látszik megyei szinten. Egy év alatt Hódmezővásárhelyen, Makón és Szentesen emelkedett nagyobb számban és mértékben az álláskeresők létszáma (373-424 fő közötti; 12-17%-os), de Mórahalmon is meghaladta a kétszáz főt a nyilvántartásban lévők létszámváltozása. Kisteleken 5,5 %-os, Szegeden 2,2 %-os, Csongrádon 0,3 %-os növekedés következett be egy év távlatában.

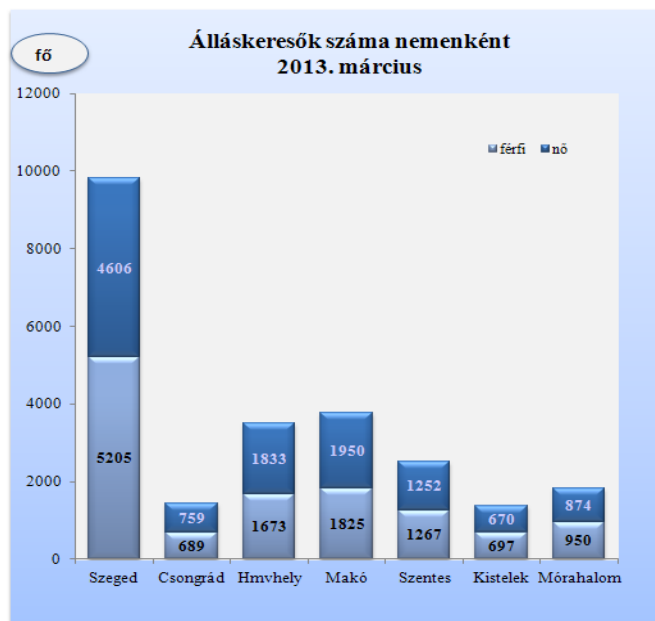
### Álláskereső relatív szintje

A megyében nyilvántartott álláskeresők **relatív szintje** (gazdaságilag aktív népesség százalékában mért aránya) 2013. március végére **13,3 %-ra csökkent**, az egy hónappal korábbi szinttől 1,3 %-ponttal alacsonyabb, az egy évvel korábbitól pedig 1,1 %-ponttal magasabb. A mutató értéke a tárgy hónap végén a megye térségei közül továbbra is Szegeden volt a legalacsonyabb (10,8 %), Szentesen 13,2 %, Hódmezővásárhelyen 13,8 % szintű a ráta. Ebben a hónapban 19,5 %-kal Makón és 18,7 %-kal Kistelek térségében volt a legmagasabb a mutató mértéke. Egy év alatt Makón 2,5 %-ponttal, Szentesen és Mórahalmon 2,2-2,2 %-ponttal Hódmezővásárhelyen 1,9 %-ponttal nőtt a ráta szintje.



### Nemenkénti megoszlás, korcsoportok, pályakezdők

2013. március végén a kirendeltségek nyilvántartásában 11 944 nő és 12 306 férfi szerepelt. Egy hónap alatt a nők száma 728 fővel (5,7 %-kal), a férfiaké 1 514 fővel (11 %-kal) csökkent, így a nők aránya az előző havi 47,8 %-ról 49,3 %-ra nőtt az álláskeresők között. Egy év alatt a férfiak száma 1 392 fővel, a nőké 297 fővel nőtt. A térségek közül a nők aránya Csongrádon, Hódmezővásárhelyen és Makón meghaladta az 50 %-os részarányt, Szentesen és Kisteleken közelítette azt (49-49,7%). Mórahalmon 47,9 %, Szegeden 46,9 % a nők aránya, ebben térségben volt a legalacsonyabb a mutató mértéke.

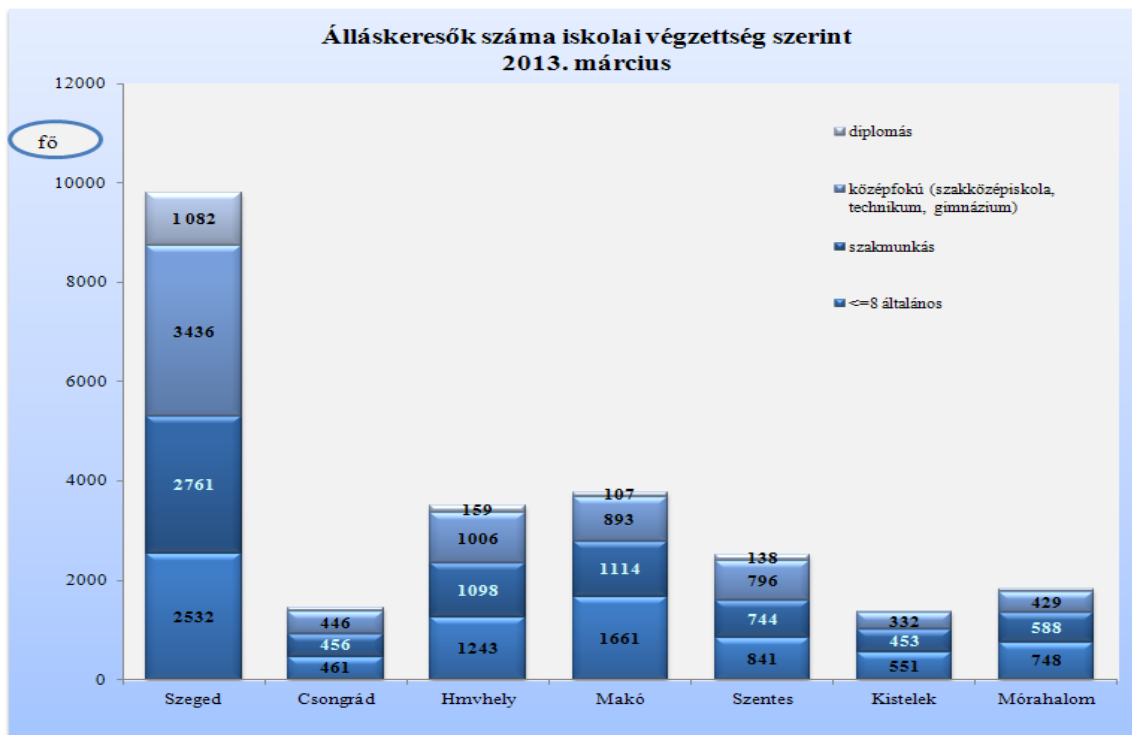


Az álláskeresők **korszerkezete** nem változott egy hónap alatt: a regisztráltak egyhatoda (3976 fő) 25 évnél fiatalabb, 25,2 %-uk pedig már betöltötte az 50. életévét, mely 6 102 főt jelentett.

A március végén nyilvántartásban szereplő **3 208 fő pályakezdő** a regisztráltak 13,2 %-át képviseli. A fiatalok száma 174 fővel, 5 %-kal alacsonyabb az előző havinál, illetve 676 fővel, 27 %-kal haladja meg a 2012. márciusi pályakezdő zárólétszámot.

Álláskeresőink 54 %-a (13 103 fő) kevesebb, mint fél éve; 19,4 %-a 6 hónapnál régebben, de 12 hónapnál rövidebb ideje; **26,6 %-a (6 452 fő)** egy éve, vagy annál hosszabb ideje folyamatosan szerepel a nyilvántartásokban, tehát **tartósan regisztrált** álláskereső. E réteg aránya a megyében 24,5 és 35 % között mozog, Makón a legalacsonyabb, Kisteleken a legmagasabb. A tartósan munka nélkül lévők száma egy év alatt közel 1 400 fővel, 27 %-kal emelkedett.

### Iskolai végzettség, ellátások



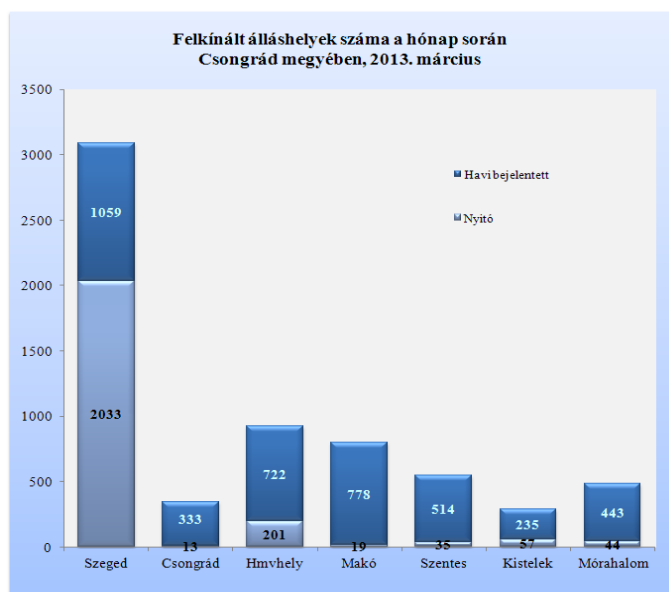
Az álláskeresők iskolai végzettségenkénti összetétele egy hónap alatt kisebb mértékben változott. 2013. március hónapjának végén a megyében nyilvántartott álláskeresők egyharmada, 8 037 fő legfeljebb 8 osztályt végzett, 30 %-uk szakmunkás, illetve szakiskolai végzettségű. Az álláskeresők közel 18 %-a (4 260 fő) szakközépiskolát, 3,2 %-a technikumot végzett. A gimnáziumi érettségivel rendelkezők aránya 9,4 %-os (2 291 fő). Diplomával az álláskeresők 7 %-a rendelkezett, számuk 1 661 fő volt. A legfeljebb általános iskolát végzettek száma egy hónap alatt ezer fővel, a szakmunkások száma közel nyolcszáz fővel esett vissza.

Csongrád megyében a hónap végén nyilvántartott álláskeresők 8,6 százaléka, 2 078 fő munkaügyi szervezetünktől **járadékban**, 1,8 %-a (431 fő) pedig **álláskeresési segélyben** részesült. A járadékra jogosultak száma egy hónap alatt 820 fővel, közel harminc százalékkal csökkent. A **foglalkoztatást helyettesítő támogatásban** részesülők száma március végén 7 185 fő volt, mely 265 fővel volt kevesebb a februári adatnál. A március

végén nyilvántartott álláskereső 60 %-a, mintegy 14,5 ezer fő nem részesült ellátásban, támogatásban.

### Álláshelyek

2013. március hónapban a megye kirendeltségein bejelentett új álláshelyek száma meghaladta a négyezret. A hónap elején meglévő 2 402 álláshellyel együtt közel hat és félezer álláshelyet tudunk a hónap során felkínálni munkát kereső ügyfeleinknek. Az állásbejelentések több mint 80 %-a támogatott foglalkoztatásra (közfoglalkozás) vonatkozó igény volt. Az állások több mint kétharmadához legfeljebb általános iskolai végzettség elegendő volt.



### A bejelentett betöltetlen álláshelyek száma Csongrád megyében

2013. március					
Csongrád megye	Nyitónapi üres álláshelyek száma	Új bejelentett álláshelyek száma	Rendelkezésre álló (érintett) álláshelyek száma	Megszűnt álláshelyek száma	Zárónapi üres álláshelyek száma
A Mezőgazdaság, erdőgazdálkodás, halászat	278	74	352	-240	112
C Feldolgozóipar	95	211	306	-132	174
E Vízellátás; szennyvíz gyűjtése, kezelése, hulladékgyűjtés	11	124	135	-18	117
F Építőipar	256	238	494	-318	176
G Kereskedelem, gépjárműjavítás	85	129	214	-96	118
H Szállítás, raktározás	37	35	72	-15	57
I Szálláshely-szolgáltatás, vendéglátás	34	43	77	-39	38
J Információ, kommunikáció	10	29	39	-12	27
K Pénzügyi, biztosítási tevékenység	26	60	86	-33	53
L Ingatlanügyletek	13	23	36	-14	22
M Szakmai, tudományos, műszaki tevékenység	28	52	80	-40	40
N Adminisztratív és szolgáltatást támogató tevékenység	31	146	177	-40	137
O Közigazgatás, védelem; kötelező társadalombiztosítás	1 462	2 745	4 207	-2 418	1 789
P Oktatás	19	41	60	-44	16
Q Humán-egészségügyi, szociális ellátás	2	65	67	-15	52
R Művészet, szórakoztatás, szabad idő	0	34	34	-11	23
S-T -U Egyéb	15	32	47	-26	21
<b>összesen</b>	<b>2 402</b>	<b>4 083</b>	<b>6 485</b>	<b>-3 513</b>	<b>2 972</b>
<b>Támogatott</b>	<b>1 897</b>	<b>3 380</b>	<b>5 277</b>	<b>-2 968</b>	<b>2 309</b>
<b>Nem támogatott</b>	<b>505</b>	<b>704</b>	<b>1 209</b>	<b>-545</b>	<b>664</b>
<b>összesen</b>	<b>2 402</b>	<b>4 084</b>	<b>6 486</b>	<b>-3 513</b>	<b>2 973</b>
<b>Szeged</b>	<b>2 033</b>	<b>1 059</b>	<b>3 092</b>	<b>-1 381</b>	<b>1 711</b>
<b>Csongrád</b>	<b>13</b>	<b>333</b>	<b>346</b>	<b>-233</b>	<b>113</b>
<b>Hódmezővásárhely</b>	<b>201</b>	<b>722</b>	<b>923</b>	<b>-610</b>	<b>313</b>
<b>Makó</b>	<b>19</b>	<b>778</b>	<b>797</b>	<b>-684</b>	<b>113</b>
<b>Szentes</b>	<b>35</b>	<b>514</b>	<b>549</b>	<b>-241</b>	<b>308</b>
<b>Kistelek</b>	<b>57</b>	<b>235</b>	<b>292</b>	<b>-155</b>	<b>137</b>
<b>Mórahalom</b>	<b>44</b>	<b>443</b>	<b>487</b>	<b>-209</b>	<b>278</b>
<b>összesen</b>	<b>2 402</b>	<b>4 084</b>	<b>6 486</b>	<b>-3 513</b>	<b>2 973</b>

*A nyilvántartott álláskereső száma, összetétele-2013. március*

Kirendeltségek	álláskereső száma (fő)					álláskereső
	2012		2013		változás az előző	
	március	február	március	hónaphoz	évhez	aránya* (%)
Szeged	9603	9987	9811	-176	208	10,8
Csongrád	1444	1794	1448	-346	4	15,2
Hódmezővásárhely	3082	4010	3506	-504	424	13,8
Makó	3370	4458	3775	-683	405	19,5
Szentes	2146	2835	2519	-316	373	13,2
Kistelek	1296	1504	1367	-137	71	18,7
Mórahalom	1620	1904	1824	-80	204	17,2
<b>Csongrád megye</b>	<b>22 561</b>	<b>26 492</b>	<b>24 250</b>	<b>-2 242</b>	<b>1 689</b>	<b>13,3</b>

\* álláskereső – becsült – gazdaságilag aktív népességszám figyelembe vételével számított aránya

Kirendeltségek	álláskereső száma (fő)					
	nemenként		iskolai végzettségenként			
	férfi	nő	<= 8.ált	szakmunkás	érettségi	diplomás
Szeged	5205	4606	2532	2761	3436	1082
Csongrád	689	759	461	456	446	85
Hódmezővásárhely	1673	1833	1243	1098	1006	159
Makó	1825	1950	1661	1114	893	107
Szentes	1267	1252	841	744	796	138
Kistelek	697	670	551	453	332	31
Mórahalom	950	874	748	588	429	59
<b>Csongrád megye</b>	<b>12 306</b>	<b>11 944</b>	<b>8 037</b>	<b>7 214</b>	<b>7 338</b>	<b>1 661</b>

Kirendeltségek	álláskereső száma (fő)				nyilvántartásba belépők száma a hónap folyamán	
	korsopontonként			1 éven túl regisztrált	összesen	most első alkalommal
	< 25 éves	>=25 & < 50 éves	>=50 éves			
Szeged	1498	5982	2331	2529	864	99
Csongrád	242	800	406	383	112	10
Hódmezővásárhely	638	1999	869	888	263	36
Makó	645	2153	977	924	251	22
Szentes	464	1468	587	689	192	18
Kistelek	197	749	421	479	79	11
Mórahalom	292	1021	511	560	165	15
<b>Csongrád megye</b>	<b>3 976</b>	<b>14 172</b>	<b>6 102</b>	<b>6 452</b>	<b>1 926</b>	<b>211</b>

## **Foglalkoztatottság, munkanélküliség**

A **KSH munkaerő-felmérése** alapján 2012. IV. negyedében a megye 15-74 éves népességének 56 %-a, 181,4 ezer fő tartozott a gazdaságilag aktívak körébe. Közülük 162 ezren foglalkoztatottként, 19,4 ezren pedig munkanélküliként voltak jelen a munkaerőpiacon. A megyei adatok szerint az előző negyedévhez képest a foglalkoztatottak száma ezer fővel nőtt, a munkanélkülieké 1,4 ezer fővel csökkent. Az előző év azonos időszakához képest a foglalkoztatottak száma közel kétezer fővel, 1,2 százalékkal, a munkanélkülieké 2,5 ezer fővel, 15%-kal emelkedett. Így a munkanélküliségi ráta 10,7 %-ra nőtt, mely megegyezik az országos szinttel.

### **Aktivitási adatok 2012. IV. név**

Megnevezés	Csongrád megye			Magyarország		
	2011.IV. név	2012.IV. név	változás	2011.IV. név	2012.IV. név	változás
	ezer fő			ezer fő		
foglalkoztatottak	160,1	162,0	1,2%	3850,6	3908,5	1,5%
munkanélküliek	16,9	19,4	14,8%	459,0	468,3	2,0%
gazdaságilag aktívak	177,0	181,4	2,5%	4309,6	4376,8	1,6%
gazdaságilag inaktívak	149,0	142,9	-4,1%	3361,1	3270,6	-2,7%
<b>%</b>						
aktivitási arány	54,3	55,9	1,6	56,2	57,2	1,0
foglalkoztatási ráta	49,1	50,0	0,9	50,2	51,1	0,9
munkanélküliségi ráta	9,6	10,7	1,1	10,7	10,7	0,0
Forrás: KSH stADAT						

Szeged, 2013. április 17.

**Dr. Zámbo Anita**  
igazgató