



**CSONGRÁD MEGYEI
KORMÁNYHIVATAL
MUNKAÜGYI KÖZPONTJA**

Munkaerő-piaci helyzetkép

Csongrád megye

2013. április



Készítette: Fejes Ágnes
elemző

☒ 6721 Szeged, Bocskai u. 10-12.

☎ +36 (62) 561- 561

☎ +36 (62) 561-551

🌐 www.csmkh.hu

✉ csongradkh-mk@LAB.HU

Munkaerő-piaci helyzetkép

Csongrád megye

2013. április

A tartalomból:

Főbb megyei adatok	2
Áramlási információk	3
Álláskereső száma	3
Álláskereső aránya	4
Összetétel adatok	4
Ellátás, végzettség	5
Állásbejelentések	6
Megyei állás adatok	6
Kirendeltségi adatok	7
KSH információ	8

Főbb megyei adatok

Csongrád megye	2012		2013	Változás az előző		Változás az előző	
	április	március	április	hónaphoz	évhez	hónaphoz	évhez
	fő			% -ban		főben	
Nyilvántartott álláskereső száma	21234	24250	21429	88,4	100,9	-2821	195
Férfi	10155	12306	10477	85,1	103,2	-1829	322
Nő	11079	11944	10952	91,7	98,9	-992	-127
legfeljebb ált. iskola	6836	8037	6856	85,3	100,3	-1181	20
szakmunkásképző, szakiskola	6241	7214	6278	87,0	100,6	-936	37
szakközépiskola, technikum	4449	5047	4636	91,9	104,2	-411	187
gimnázium	2053	2291	2081	90,8	101,4	-210	28
diplomás	1655	1661	1578	95,0	95,3	-83	-77
25 évnél fiatalabb	3068	3976	3449	86,7	112,4	-527	381
50 éves és idősebb	5328	6102	5471	89,7	102,7	-631	143
Nyilvántartásba belépő	2264	1926	1656	86,0	73,1	-270	-608
Első alkalommal belépő	176	211	177	83,9	100,6	-34	1
RSZS+FHT	5445	7185	5990	83,4	110,0	-1195	545
álláskeresői járadék	2703	2078	1734	83,4	64,2	-344	-969
álláskeresői segély	301	431	446	103,5	148,2	15	145
Tartósan (1 éven túl) regisztráltak	5113	6452	6270	97,2	122,6	-182	1157
Tartós munkanélküli arány	24,1%	26,6%	29,3%	110,0	121,5	2,7%	5,2%
Nyilvántartott pályakezdő álláskereső száma	2340	3208	2854	89,0	122,0	-354	514
A nyilvántartott álláskereső aránya (a gazdaságilag aktív népesség százalékában)	11,5	13,3	11,8	88,7	102,6	-1,5	0,3

* százalékpont

Fontosabb adatok térségenként

Kirendeltségek	Nyilvántartott álláskereső száma (fő)			A nyilvántartott álláskereső aránya (a gazdaságilag aktív népesség százalékában) %			Nyilvántartott pályakezdő álláskereső száma (fő)	Tartósan regisztrált álláskereső száma (fő)*
	2012. április	2013. március	2013. április	2012. április	2013. március	2013. április		
Szeged	9248	9811	8951	10,0	10,8	9,9	1181	2429
Csongrád	1362	1448	1245	14,0	15,2	13,1	142	386
Hódmezővásárhely	2814	3506	3042	10,9	13,8	12,0	438	865
Makó	3088	3775	3301	15,6	19,5	17,0	436	923
Szentes	2070	2519	2090	10,6	13,2	10,9	304	659
Kistelek	1151	1367	1214	15,4	18,7	16,6	151	467
Mórahalom	1501	1824	1586	13,9	17,2	15,0	202	541
Csongrád megye	21234	24250	21429	11,5	13,3	11,8	2854	6270
Magyarország	554518	620126	551990	12,5	13,9	12,4	65672	173281

* Egy éve, vagy annál régebben megszakítás nélkül minden hónapban szerepel a nyilvántartott álláskereső állományában

Áramlási információk

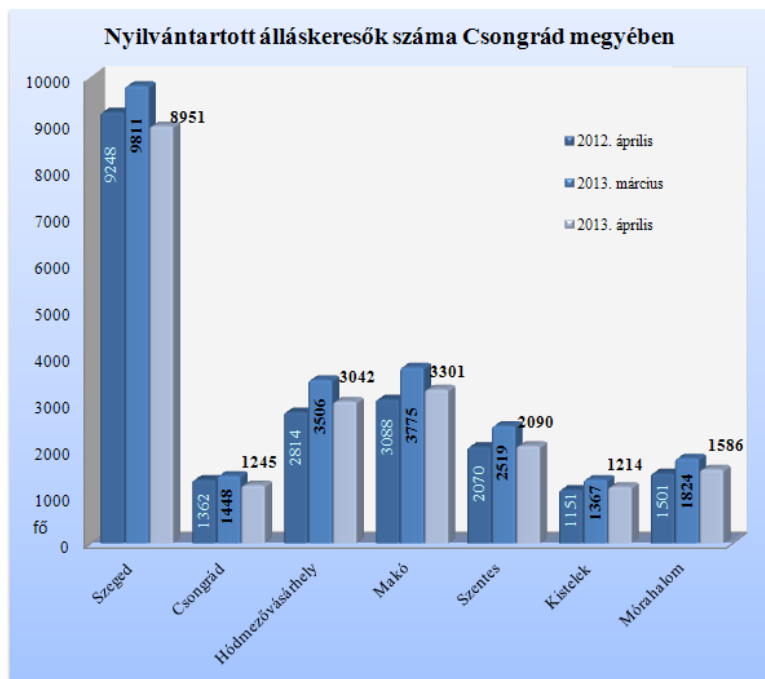
2013. április hónapban, a megyében a regisztrációba bekerülők száma 1 656 fő volt, mely 14 %-kal marad el az előző havi beáramló létszámtól. A 2012. áprilisi beáramlással összevetve, 608 fővel, 27 %-kal kérték kevesebben a tárgy hónapban nyilvántartásba vételüket a megye 7 kirendeltségének valamelyikén. Az összes beáramló közül az újonnan, először belépő ügyfelek száma 177 fő, mely az előző havi beáramló létszámtól 16 %-kal marad el, az egy évvel korábbival megegyező a létszám. A teljes bekerülő létszám 17 %-a, 279 fő pályakezdő, közülük 87-en először lettek ügyfeleink. Az áprilisban belépő ügyfelek 52 %-a férfi, 48 %-a nő. Iskolai végzettséget tekintve 28-28 %-uk legfeljebb általános iskolai, illetve szakmunkás végzettséggel rendelkezik, 34 %-uk érettségizett, a diplomás bekerülő ügyfelek száma pedig 169 fő volt (10 %).

A regisztrációból **kilépők** tárgyhavi **4 477 fős** létszáma 886 fővel, 25 %-kal haladja meg a bázisidőszaki kiáramlást, az egy hónappal korábbtól is mintegy 300 fővel több.

Április végére 21 429 főre csökkent a nyilvántartott álláskeresők száma

Csongrád megyében, 2013. április végére a nyilvántartott álláskeresők száma **21 429** fő lett, amely 2 821 fővel, 11,6 %-kal volt kevesebb, mint 2013. március végén. Az álláskeresők 42 %-a (8 951 fő) a szegedi, 15,4 %-a (3 301 fő) a makói, 14 %-a (3 042 fő) a hódmezővásárhelyi kirendeltségi állományban szerepelt. Egy hónap alatt minden térségben csökkent a regisztrációban lévők száma. Szegeden **860** fővel (9 %-kal), Makón **474** fővel (13 %-kal), Hódmezővásárhelyen **464** fővel (13 %-kal), Szentesen **429** fővel (17 %-kal) lett kevesebb az álláskeresők száma. Mórahalmon 238 fővel (13 %-kal), Csongrádon 203 fővel (14 %-kal), Kisteleken 153 fővel (11 %-kal) szerepelnek kevesebben a kirendeltségi nyilvántartásban, mint egy hónappal korábban.

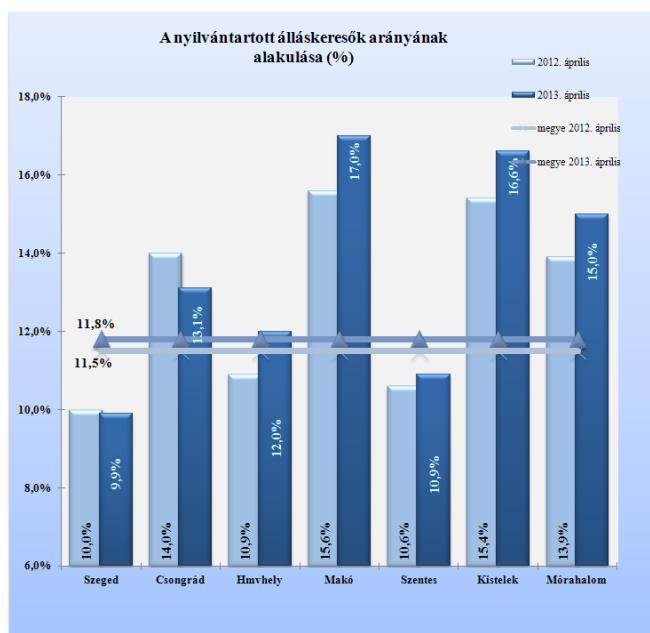
A 2012. áprilisi adatokkal összevetve a tényadatokat, összességében **195** fős - kevesebb, mint egy százalékos - létszámtöbblet látszik megyei szinten. Egy év alatt Hódmezővásárhelyen és Makón emelkedett nagyobb számban és mértékben az álláskeresők létszáma (228, illetve 213 fővel; 7-8 %-kal). Mórahalmon 5,7 %-os, Kisteleken 5,5 %-os, Szentesen 1 %-os létszámnövekedést mutatnak az aktuális adatok.



Szegeden 297 fős, -3,2 %-os, Csongrádon 117 fős, -8,6 %-os csökkenés következett be egy év távlatában.

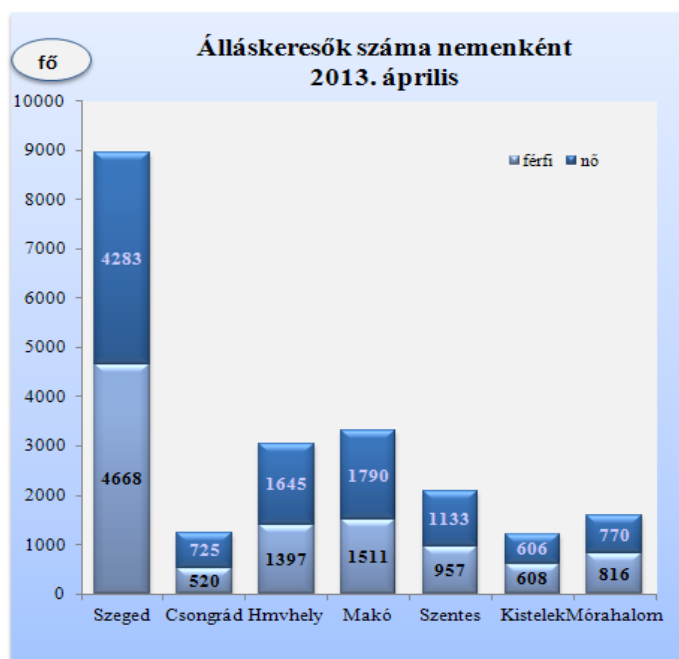
Álláskeresők relatív szintje

A megyében nyilvántartott álláskeresők **relatív szintje** (gazdaságilag aktív népesség százalékában mért aránya) 2013. április végére **11,8 %-ra csökkent**, az egy hónappal korábbi szinttől 1,5 %-ponttal alacsonyabb, az egy évvel korábbitól pedig 0,3 %-ponttal magasabb. A mutató értéke a tárgyhónap végén a megye térségei közül továbbra is Szegeden volt a legalacsonyabb (9,9 %), Szentesen 10,9 %, Hódmezővásárhelyen 12 % szintű a ráta. Ebben a hónapban 17 %-kal Makón és 16,6 %-kal Kistelek térségében volt a legmagasabb a mutató mértéke. Egy év alatt Makón 1,4 %-ponttal, Kisteleken 1,2 %-ponttal, Hódmezővásárhelyen és Mórahalmon 1,1-1,1 %-ponttal nőtt a ráta szintje.



Nemenkénti megoszlás, korcsoportok, pályakezdők

2013. április végén a kirendeltségek nyilvántartásában 10 952 nő és 10 477 férfi szerepelt. Egy hónap alatt a nők száma 992 fővel (8,3 %-kal), a férfiaké 1 829 fővel (15 %-kal) csökkent, így a nők aránya az előző havi 49,3 %-ról 51,1 %-ra nőtt az álláskeresők között. Egy év alatt a férfiak száma 322 fővel nőtt, a nőké 127 fővel csökkent. A térségek közül a nők aránya Csongrádon, 58 %-os, Hódmezővásárhelyen, Szentesen és Makón 54-54 %-os. Szegeden 47,8 % a nők részaránya, ebben térségben volt a legalacsonyabb a mutató mértéke.

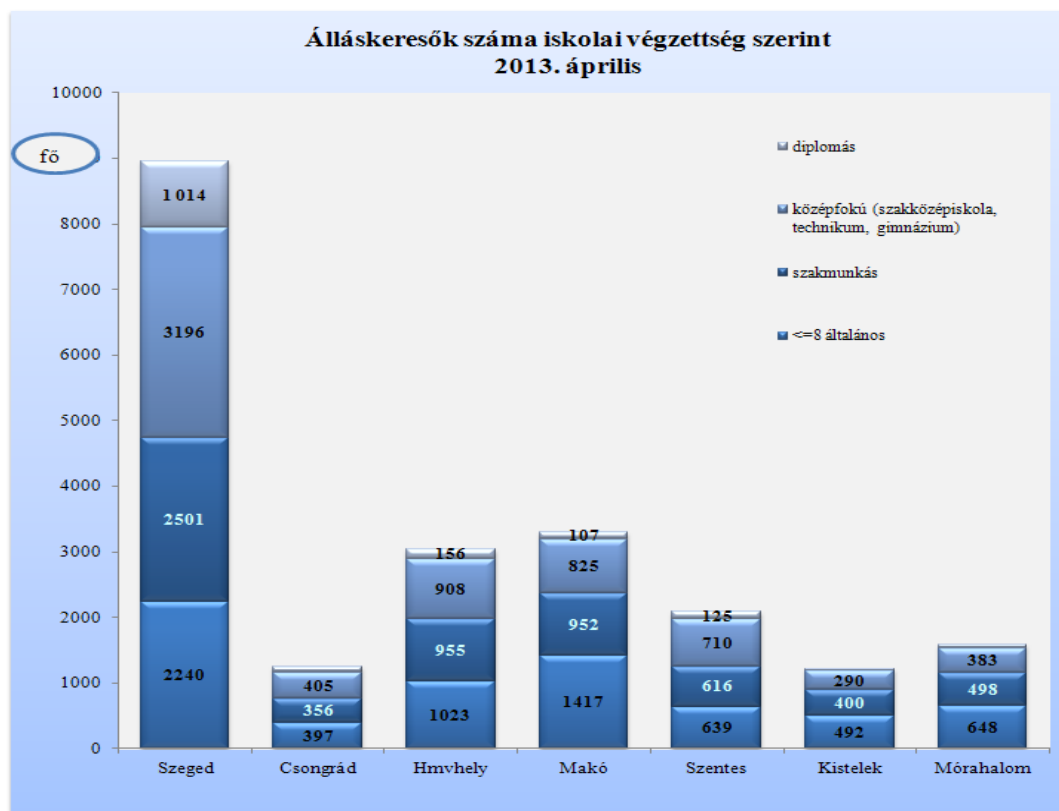


Az álláskeresők **korszerkezete** alig változott egy hónap alatt: a regisztráltak 16 %-a (3 449 fő) 25 évnél fiatalabb, 25,5 %-uk pedig már betöltötte az 50. életévét, mely 5 471 főt jelentett április hónapban.

Az április végén nyilvántartásban szereplő **2 854 fő pályakezdő** a regisztráltak 13,3 %-át képviseli. A fiatalok száma 354 fővel, 11 %-kal alacsonyabb az előző havinál, azonban 514 fővel, 22 %-kal meghaladja a 2012. áprilisi pályakezdő zárólétszámot.

Álláskeresőink közel fele (10 600 fő) kevesebb, mint fél éve; 21,3 %-a 6 hónapnál régebben, de 12 hónapnál rövidebb ideje; **29,3 %-a (6 270 fő)** egy éve, vagy annál hosszabb ideje folyamatosan szerepel a nyilvántartásokban, tehát **tartósan regisztrált** álláskereső. E réteg aránya a megyében 27 és 38,5 % között mozog, Szegeden a legalacsonyabb, Kisteleken a legmagasabb. A tartósan munka nélkül lévők száma egy év alatt közel 1 157 fővel, 23 %-kal emelkedett.

Iskolai végzettség, ellátások

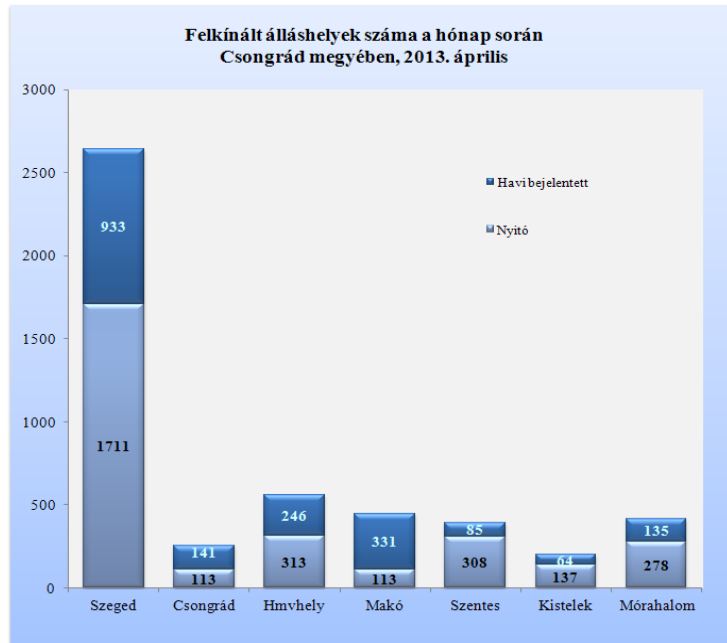


Az álláskeresők iskolai végzettségénekénti összetétele egy hónap alatt kisebb mértékben változott. 2013. április hónapjának végén a megyében nyilvántartott álláskeresők 32 %-a, 6 856 fő legfeljebb 8 osztályt végzett, 29 %-uk szakmunkás, illetve szakiskolai végzettségű. Az álláskeresők közel 18 %-a (3 922 fő) szakközépiskolát, 3,3 %-a technikumot végzett. A gimnáziumi érettségivel rendelkezők aránya 9,7 %-os (2 081 fő). Diplomával az álláskeresők 7,4 %-a rendelkezett, számuk 1 578 fő volt. A legfeljebb általános iskolát végzettek száma egy hónap alatt közel ezerkétszáz fővel, a szakmunkások száma 870 fővel esett vissza.

Csongrád megyében a hónap végén nyilvántartott álláskeresők 8 százaléka, 1 734 fő munkaügyi szervezetünktől **járadékban**, 2 %-a (446 fő) pedig **álláskeresői segélyben** részesült. A járadékra jogosultak száma egy hónap alatt 344 fővel, 17 százalékkal csökkent. A **foglalkoztatást helyettesítő támogatásban** részesülők száma a hónap végén 5990 fő volt, mely 1200 fővel volt kevesebb a márciusi adatnál. Az április végén nyilvántartott álláskeresők 62 %-a, mintegy 13,3 ezer fő nem részesült ellátásban, támogatásban.

Álláshelyek

2013. április hónapban a megye kirendeltségein bejelentett új álláshelyek száma 1 935 db volt. A hónap elején meglévő közel 3 000 álláshellyel együtt mintegy 4 900 álláshelyet tudunk a hónap során felkínálni munkát kereső ügyfeleinknek. Az állásbejelentések közel kétharmada támogatott foglalkoztatásra (közfoglalkozás) vonatkozó igény volt. Az állások 60 %-ához legfeljebb általános iskolai végzettség elegendő volt.



A bejelentett betöltetlen álláshelyek száma Csongrád megyében

2013. április					
Csongrád megye	Nyitónapi üres álláshelyek száma	Új bejelentett álláshelyek száma	Rendelkezésre álló (érintett) álláshelyek száma	Megszűnt álláshelyek száma	Zárónapi üres álláshelyek száma
A Mezőgazdaság, erdőgazdálkodás, halászat	112	41	153	-109	44
C Feldolgozóipar	174	169	343	-202	141
E Vízellátás; szennyvíz gyűjtése, kezelése,	117	8	125	-119	6
F Építőipar	176	130	306	-223	83
G Kereskedelem, gépjárműjavítás	118	198	316	-183	133
H Szállítás, raktározás	57	40	97	-40	57
I Szálláshely-szolgáltatás, vendéglátás	38	65	103	-58	45
J Információ, kommunikáció	27	10	37	-31	6
K Pénzügyi, biztosítási tevékenység	53	60	113	-54	59
L Ingatlanügyletek	22	19	41	-20	21
M Szakmai, tudományos, műszaki tevékenység	40	63	103	-62	41
N Adminisztratív és szolgáltatást támogató tevékenység	137	60	197	-114	83
O Közigazgatás, védelem; kötelező társadalombiztosítás	1 789	844	2 633	-1 989	644
P Oktatás	16	36	52	-25	27
Q Humán-egészségügyi, szociális ellátás	52	43	95	-84	11
R Művészet, szórakoztatás, szabad idő	23	70	93	-77	16
S-T -U Egyéb	22	77	99	-77	22
összesen	2 973	1 935	4 908	-3 468	1 440
Támogatott	2 309	1 266	3 575	-2 717	858
Nem támogatott	664	669	1 333	-751	582
összesen	2 973	1 935	4 908	-3 468	1 440
Szeged	1 711	933	2 644	-1 602	1 042
Csongrád	113	141	254	-217	37
Hódmezővásárhely	313	246	559	-456	103
Makó	113	331	444	-387	57
Szentes	308	85	393	-343	50
Kistelek	137	64	201	-153	48
Mórahalom	278	135	413	-310	103
összesen	2 973	1 935	4 908	-3 468	1 440

A nyilvántartott álláskeresők száma, összetétele-2013. április

Kirendeltségek	álláskeresők száma (fő)					álláskeresők
	2012		2013		változás az előző	
	április	március	április	hónaphoz	évhez	aránya* (%)
Szeged	9248	9811	8951	-860	-297	9,9
Csongrád	1362	1448	1245	-203	-117	13,1
Hódmezővásárhely	2814	3506	3042	-464	228	12,0
Makó	3088	3775	3301	-474	213	17,0
Szentes	2070	2519	2090	-429	20	10,9
Kistelek	1151	1367	1214	-153	63	16,6
Mórahalom	1501	1824	1586	-238	85	15,0
Csongrád megye	21 234	24 250	21 429	-2 821	195	11,8

* álláskeresők – becsült – gazdaságilag aktív népességszám figyelembe vételével számított aránya

Kirendeltségek	álláskeresők száma (fő)					
	nemenként		iskolai végzettségként			
	férfi	nő	<= 8.ált	szakmunkás	érettségi	diplomás
Szeged	4668	4283	2240	2501	3196	1014
Csongrád	520	725	397	356	405	87
Hódmezővásárhely	1397	1645	1023	955	908	156
Makó	1511	1790	1417	952	825	107
Szentes	957	1133	639	616	710	125
Kistelek	608	606	492	400	290	32
Mórahalom	816	770	648	498	383	57
Csongrád megye	10 477	10 952	6 856	6 278	6 717	1 578

Kirendeltségek	álláskeresők száma (fő)				nyilvántartásba belépők száma a hónap folyamán	
	korcsoportonként			1 éven túl regisztrált	összesen	most első alkalommal
	< 25 éves	>=25 & < 50 éves	>=50 éves			
Szeged	1349	5444	2158	2429	752	101
Csongrád	187	690	368	386	102	11
Hódmezővásárhely	517	1773	752	865	236	13
Makó	573	1868	860	923	241	19
Szentes	384	1211	495	659	151	10
Kistelek	177	654	383	467	80	9
Mórahalom	262	869	455	541	94	14
Csongrád megye	3 449	12 509	5 471	6 270	1 656	177

Foglalkoztatottság, munkanélküliség

A **KSH munkaerő-felmérése** alapján 2012. IV. negyedében a megye 15-74 éves népességének 56 %-a, 181,4 ezer fő tartozott a gazdaságilag aktívak körébe. Közülük 162 ezren foglalkoztatottként, 19,4 ezren pedig munkanélküliként voltak jelen a munkaerőpiacon. A megyei adatok szerint az előző negyedévhez képest a foglalkoztatottak száma ezer fővel nőtt, a munkanélkülieké 1,4 ezer fővel csökkent. Az előző év azonos időszakához képest a foglalkoztatottak száma közel kétezer fővel, 1,2 százalékkal, a munkanélkülieké 2,5 ezer fővel, 15%-kal emelkedett. Így a munkanélküliségi ráta 10,7 %-ra nőtt, mely megegyezik az országos szinttel.

Aktivitási adatok 2012. IV. név

Megnevezés	Csongrád megye			Magyarország		
	2011.IV. név	2012.IV. név	változás	2011.IV. név	2012.IV. név	változás
	ezer fő			ezer fő		
foglalkoztatottak	160,1	162,0	1,2%	3850,6	3908,5	1,5%
munkanélküliek	16,9	19,4	14,8%	459,0	468,3	2,0%
gazdaságilag aktívak	177,0	181,4	2,5%	4309,6	4376,8	1,6%
gazdaságilag inaktívak	149,0	142,9	-4,1%	3361,1	3270,6	-2,7%
%						
aktivitási arány	54,3	55,9	1,6	56,2	57,2	1,0
foglalkoztatási ráta	49,1	50,0	0,9	50,2	51,1	0,9
munkanélküliségi ráta	9,6	10,7	1,1	10,7	10,7	0,0
Forrás: KSH stADAT						

Szeged, 2013. május 17.

Dr. Zámbo Anita
igazgató