

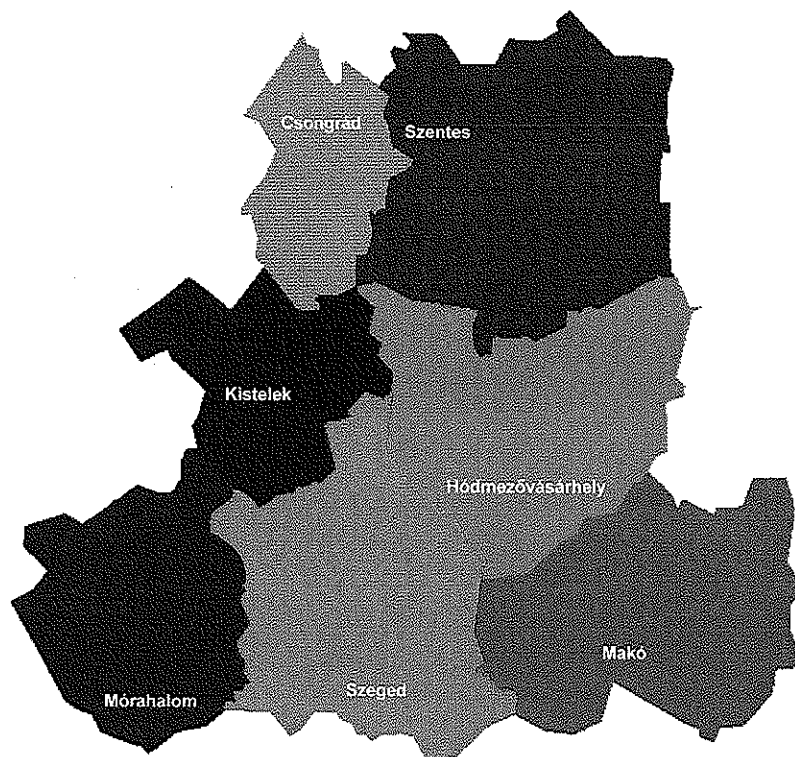


**CSONGRÁD MEGYEI  
KORMÁNYHIVATAL  
MUNKAÜGYI KÖZPONTJA**

## **Munkaerő-piaci helyzetkép**

**Csongrád megye**

**2013. május**



Készítette: Fejes Ágnes  
elemző

---

☒ 6721 Szeged, Bocskai u. 10-12.

☎ +36 (62) 561- 561

☎ +36 (62) 561-551

🌐 [www.csmkh.hu](http://www.csmkh.hu)

✉ [csongradkh-mk@LAB.HU](mailto:csongradkh-mk@LAB.HU)

# Munkaerő-piaci helyzetkép

## Csongrád megye

### 2013. május

A tartalomból:	
Főbb megyei adatok	2
Áramlási információk	3
Álláskereső száma	3
Álláskereső aránya	4
Összetétel adatok	4
Ellátás, végzettség	5
Állásbejelentések	6
Megyei állás adatok	6
Kirendeltségi adatok	7

#### Főbb megyei adatok

Csongrád megye	2012		2013		Változás az előző		Változás az előző	
	május	április	május	hónaphoz	érhez	hónaphoz	érhez	
	fő			% -ban		főben		
Nyilvántartott álláskereső száma	20592	21429	20261	94,5	98,4	-1168	-331	
Férfi	9737	10477	9836	93,9	101,0	-641	99	
Nő	10855	10952	10425	95,2	96,0	-527	-430	
legfeljebb ált. iskola	6694	6856	6452	94,1	96,4	-404	-242	
szakmunkásképző, szakiskola	6063	6278	5872	93,5	96,8	-406	-191	
szakközépiskola, technikum	4258	4636	4403	95,0	103,4	-233	145	
gimnázium	2000	2081	1988	95,5	99,4	-93	-12	
diplomás	1577	1578	1546	98,0	98,0	-32	-31	
25 évnél fiatalabb	2828	3449	3133	90,8	110,8	-316	305	
50 éves és idősebb	5313	5471	5271	96,3	99,2	-200	-42	
Nyilvántartásba belépő	1800	1656	1831	110,6	101,7	175	31	
Első alkalommal belépő	133	177	154	87,0	113,8	-23	21	
RSZS+FH	5662	5990	5732	95,7	101,2	-258	70	
álláskeresői járadék	2132	1734	1581	91,2	74,2	-153	-551	
álláskeresői segély	298	446	453	101,6	152,0	7	155	
Tartósan (1 éven túl) regisztráltak	5199	6270	6127	97,7	117,8	-143	928	
Tartós munkanélküli arány	25,2%	29,3%	30,2%	103,4	119,8	1,0%	5,0%	
Nyilvántartott pályakezdő álláskereső száma	2137	2854	2622	91,9	122,7	-232	485	
A nyilvántartott álláskereső aránya (a gazdaságilag aktív népesség százalékában)	11,1	11,8	11,1	94,1	100,0	-0,7	0,0	

\* százalékpont

#### Fontosabb adatok térségenként

Kirendeltségek	Nyilvántartott álláskereső száma (fő)			A nyilvántartott álláskereső aránya (a gazdaságilag aktív népesség százalékában) %			Nyilvántartott pályakezdő álláskereső száma (fő)	Tartósan regisztrált álláskereső száma (fő)*
	2012. május	2013. április	2013. május	2012. május	2013. április	2013. május		
								2013. május
Szeged	8968	8951	8756	9,7	9,9	9,7	1154	2394
Csongrád	1302	1245	1132	13,4	13,1	11,9	124	363
Hódmezővásárhely	2724	3042	2870	10,5	12,0	11,3	391	844
Makó	3038	3301	3067	15,4	17,0	15,8	354	915
Szentes	1964	2090	1922	10,1	10,9	10,0	274	648
Kistelek	1152	1214	1117	15,5	16,6	15,3	146	454
Mórahalom	1444	1586	1397	13,4	15,0	13,2	179	509
<b>Csongrád megye</b>	<b>20592</b>	<b>21429</b>	<b>20261</b>	<b>11,1</b>	<b>11,8</b>	<b>11,1</b>	<b>2622</b>	<b>6127</b>
<b>Magyarország</b>	<b>534581</b>	<b>551990</b>	<b>515074</b>	<b>12,1</b>	<b>12,4</b>	<b>11,6</b>	<b>59618</b>	<b>168401</b>

\* Egy éve, vagy annál régebben megszakítás nélkül minden hónapban szerepel a nyilvántartott álláskereső állományban.

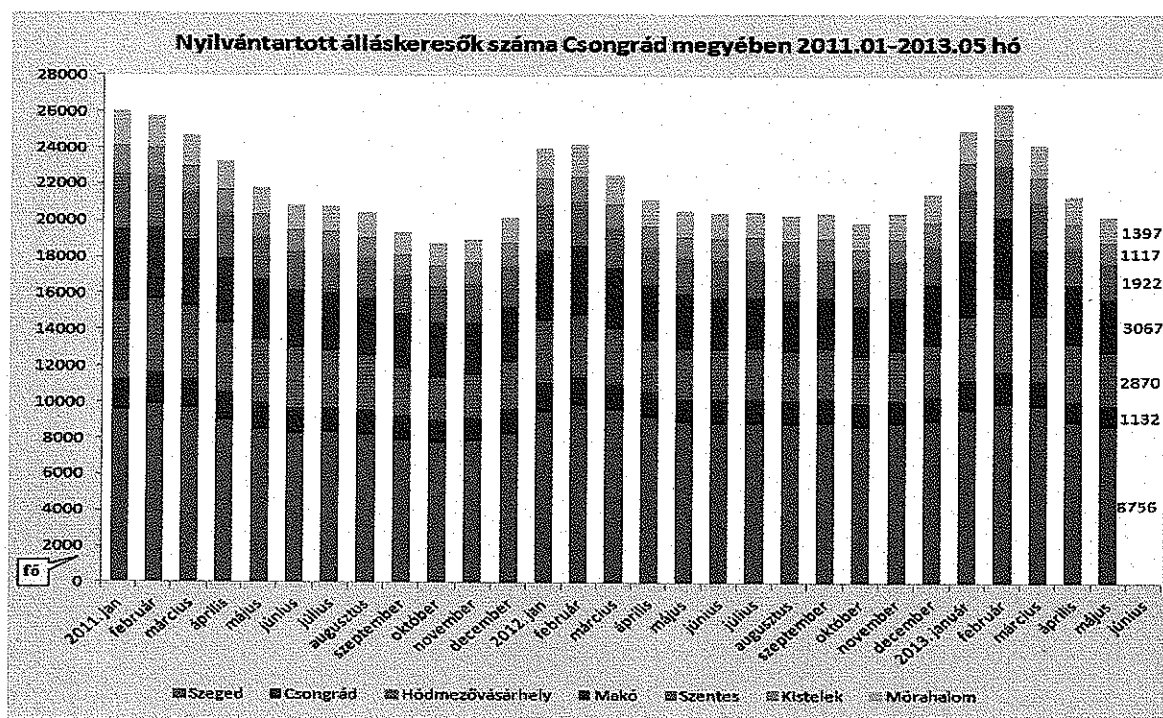
### *Áramlási információk*

2013. május hónapban, a megyében a regisztrációba bekerülők száma 1 831 fő volt, mely 11 %-kal haladja meg el az előző havi beáramló létszámot. A 2012. májusi beáramlással összevetve, közel ugyanannyian kérték a tárgy hónapban nyilvántartásba vételüket a megye 7 kirendeltségének valamelyikén. Az összes beáramló közül az újonnan, először belépő ügyfelek száma 154 fő, mely az előző havi beáramló létszámtól 13 %-kal marad el, az egy évvel korábinál 16 %-kal több. A teljes bekerülő létszám 14 %-a, 261 fő pályakezdő, közülük 61-en először lettek ügyfeleink. A májusban belépő ügyfelek 53 %-a férfi, 47 %-a nő. Iskolai végzettséget tekintve 29 %-uk legfeljebb általános iskolai, 27 %-uk szakmunkás végzettséggel rendelkezik, 34 %-uk érettségizett, a diplomás bekerülő ügyfelek száma pedig 173 fő volt (9,4 %).

A regisztrációból **kilépők** tárgyhavi **2 999 fős** létszáma 557 fővel, 23 %-kal haladja meg a bázisidőszaki kiáramlást, az egy hónappal korábbtól harmadával kevesebb.

### *Május végére 20 261 főre csökkent a nyilvántartott álláskeresők száma*

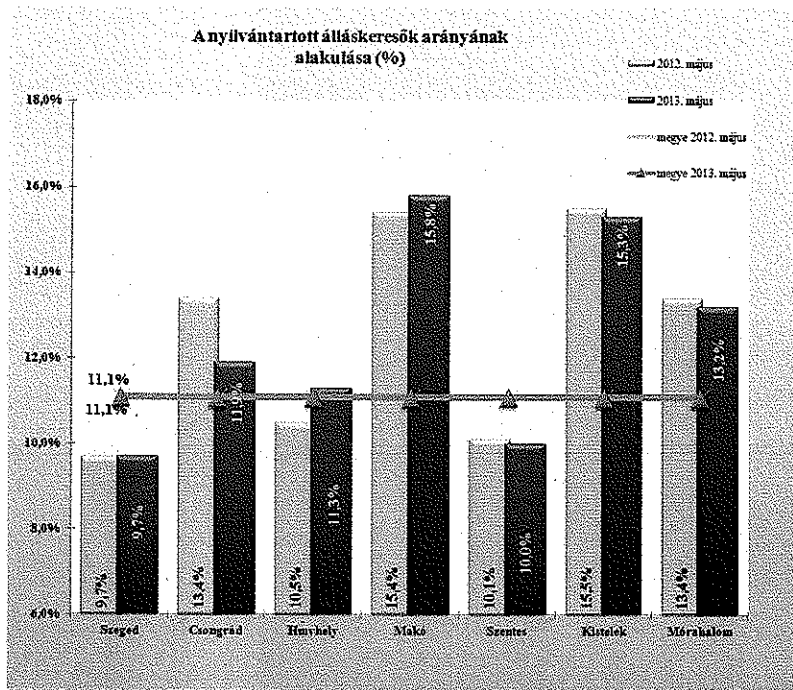
Csongrád megyében, 2013. május végére a nyilvántartott álláskeresők száma **20 261** lett, amely 1 168 fővel, 5,5 %-kal volt kevesebb, mint 2013. április végén. Az álláskeresők 43 %-a (8 756 fő) a szegedi, 15 %-a (3 067 fő) a makói, 14 %-a (2 870 fő) a hódmezővásárhelyi kirendeltségi állományban szerepelt. Egy hónap alatt minden térségben csökkent a regisztrációban lévők száma. Makón 234 fővel (7 %-kal), Szegeden **195** fővel (2 %-kal), Mórahalmon 189 fővel (12 %-kal), Hódmezővásárhelyen **172** fővel (6 %-kal), Szentesen **168** fővel (8 %-kal) lett kevesebb az álláskeresők száma. Csongrádon 113 fővel (9 %-kal), Kisteleken 97 fővel (8 %-kal) szerepelnek kevesebben a kirendeltségi nyilvántartásban, mint egy hónappal korábban.



A 2012. májusi adatokkal összevetve a tényadatokat, összességében **331** fős - 1,6 százalékos - létszám csökkenés látszik megyei szinten. Egy év alatt Hódmezővásárhelyen és Makón lett több az álláskeresők létszáma (146, illetve 29 fővel). Szegeden 212 fős, 2,4 %-os, Csongrádon 170 fős, 13 %-os csökkenés következett be egy év távlatában. Mórahalmon 47 fős, Szentesen 42 fős, Kisteleken 35 fős létszám visszaesést mutatnak az aktuális adatok.

### Álláskeresők relatív szintje

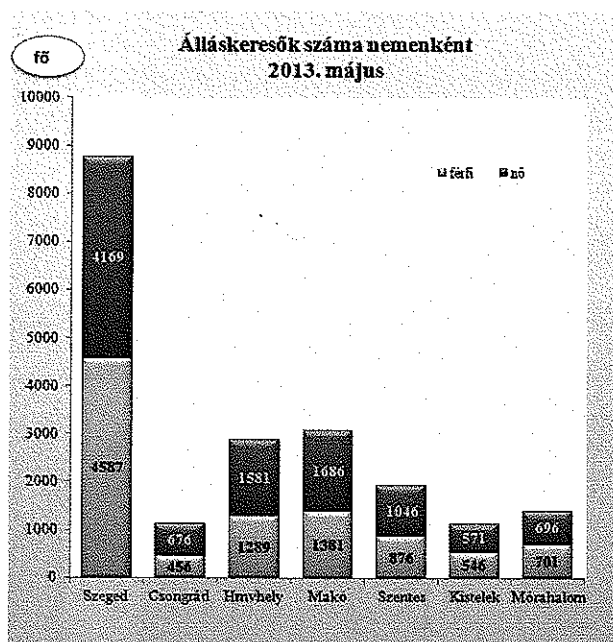
A megyében nyilvántartott álláskeresők **relatív szintje** (gazdaságilag aktív népesség százalékában mért aránya) 2013. május végére **11,1 %-ra csökkent**, az egy hónappal korábbi szinttől 0,7 %-ponttal alacsonyabb, az egy évvel korábbival pedig megegyezik. A mutató értéke a tárgyhónap végén a megye térségei közül továbbra is Szegeden volt a legalacsonyabb (9,7 %), Szentesen 10,0 %, Hódmezővásárhelyen 11,3 %



szintű a ráta. Ebben a hónapban 15,8 %-kal Makón és 15,3 %-kal Kistelek térségében volt magasabb a mutató mértéke. Egy év alatt Hódmezővásárhelyen 0,8 %-ponttal, Makón 0,4 %-ponttal nőtt a ráta szintje. Csongrádon 1,5 %-pontos csökkenés figyelhető meg, a többi térségben alig változott a ráta.

### Nemenkénti megoszlás, korcsoportok, pályakezdők

2013. május végén a kirendeltségek nyilvántartásában 10 425 nő és 9 836 férfi szerepelt. Egy hónap alatt a nők száma 527 fővel (4,8 %-kal), a férfiaké 641 fővel (6 %-kal) csökkent, így a nők aránya az előző havi 51,1 %-ról 51,5 %-ra nőtt az álláskeresők között. Egy év alatt a férfiak száma 90 fővel lett több, a nőké 430 fővel lett kevesebb. A térségek közül a nők aránya Csongrádon, 60 %-os, Hódmezővásárhelyen, Szentesen és Makón 54-55 %-os. Szegeden 47,6 % a



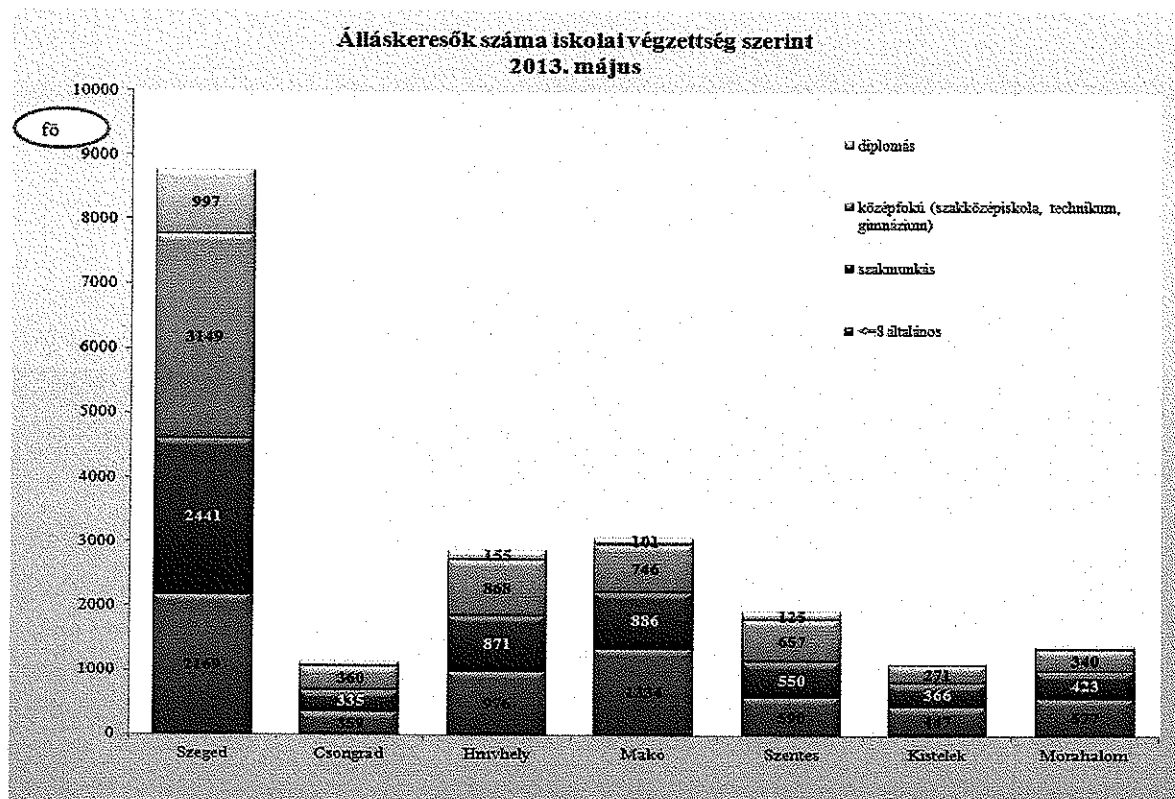
nők részaránya, ebben térségben volt a legalacsonyabb a mutató mértéke.

Az állás keresők **korszerkezete** alig változott egy hónap alatt: a regisztráltak 15,5 %-a (3133 fő) 25 évnél fiatalabb, 26 %-uk pedig már betöltötte az 50. életévét, mely 5 271 főt jelentett május hónapban.

A május végén nyilvántartásban szereplő **2 622 fő pályakezdő** a regisztráltak 12,9 %-át képviseli. A fiatalok száma 232 fővel, 8 %-kal alacsonyabb az előző havinál, azonban 485 fővel, 23 %-kal meghaladja a 2012. májusi pályakezdő zárólétszámot.

Állás keresőink 47 %-a (9 575 fő) kevesebb, mint fél éve; 22,5 %-a 6 hónapnál régebben, de 12 hónapnál rövidebb ideje; **30,2 %-a (6 127 fő)** egy éve, vagy annál hosszabb ideje folyamatosan szerepel a nyilvántartásokban, tehát **tartósan regisztrált** állás kereső. E réteg aránya a megyében 27 és 40 % között mozog, Szegeden a legalacsonyabb, Kisteleken a legmagasabb. A tartósan munka nélkül lévők száma egy év alatt 928 fővel, 18 %-kal emelkedett.

### Iskolai végzettség, ellátások



Az állás keresők iskolai végzettségenkénti összetétele egy hónap alatt alig változott. 2013. május végén a megyében nyilvántartott állás keresők 32 %-a, 6 452 fő legfeljebb 8 osztályt végzett, 29 %-uk szakmunkás, illetve szakiskolai végzettségű. Az állás keresők 18,4 %-a (3727 fő) szakközépiskolát, 3,3 %-a technikumot végzett. A gimnáziumi érettségivel rendelkezők aránya közel 10 %-os (1 988 fő). Diplomával az állás keresők 7,6 %-a rendelkezett, számuk 1 546 fő volt. A legfeljebb általános iskolát végzetek és a szakmunkások száma egy hónap alatt négyszáz-négyszáz fővel, az érettségizetteké több mint háromszáz fővel esett vissza.

Csongrád megyében a május végén nyilvántartott álláskeresők 7,8 százaléka, 1 581 fő munkaügyi szervezetunktől **járadékban**, 2,2 %-a (453 fő) pedig **álláskeresési segélyben** részesült. A járadékra jogosultak száma egy hónap alatt 153 fővel, 9 százalékkal csökkent. A **foglalkoztatást helyettesítő támogatásban** részesülők száma a hónap végén 5 732 fő volt, mely 285 fővel volt kevesebb az áprilisi adatnál. A május végén nyilvántartott álláskeresők 61,7 %-a, mintegy 12,5 ezer fő nem részesült ellátásban, támogatásban.

### Álláshelyek

2013. május hónapban a megye kirendeltségein bejelentett új álláshelyek száma 1 436 db volt. A hónap elején meglévő 1 440 álláshellyel együtt 2 876 álláshelyet tudunk a hónap során felkínálni munkát kereső ügyfeleinknek. Az állásbejelentések 55 %-a támogatott foglalkoztatásra (közfoglalkozás) vonatkozó igény volt. Az állások 52 %-ához legfeljebb általános iskolai végzettség elegendő volt.

### A bejelentett betöltetlen álláshelyek száma Csongrád megyében

2013. május					
Csongrád megye	Nyitónapi üres álláshelyek száma	Új bejelentett álláshelyek száma	Rendelkezésre álló (érintett) álláshelyek száma	Megszűnt álláshelyek száma	Zárónapi üres álláshelyek száma
A Mezőgazdaság, erdőgazdálkodás, halászat	44	54	98	-47	51
C Feldolgozóipar	141	169	310	-165	145
E Vízellátás; szennyvíz gyűjtése, kezelése,	6	12	18	-17	1
F Építőipar	83	87	170	-85	85
G Kereskedelem, gépjárműjavítás	133	166	299	-154	145
H Szállítás, raktározás	57	38	95	-45	50
I Szálláshely-szolgáltatás, vendéglátás	45	62	107	-51	56
J Információ, kommunikáció	6	4	10	-6	4
K Pénzügyi, biztosítási tevékenység	59	57	116	-49	67
L Ingatlanügyletek	21	37	58	-27	31
M Szakmai, tudományos, műszaki tevékenység	41	62	103	-63	40
N Adminisztratív és szolgáltatást támogató tevékenység	83	96	179	-98	81
O Közigazgatás, védelem; kötelező társadalombiztosítás	644	466	1 110	-698	412
P Oktatás	27	37	64	-28	36
Q Humán-egészségügyi, szociális ellátás	11	38	49	-33	16
R Művészet, szórakoztatás, szabad idő	16	29	45	-29	16
S-T-U Egyéb	22	21	43	-34	9
<b>összesen</b>	<b>1 440</b>	<b>1 436</b>	<b>2 876</b>	<b>-1 631</b>	<b>1 245</b>
<b>Támogatott</b>	<b>858</b>	<b>723</b>	<b>1 581</b>	<b>-1 097</b>	<b>484</b>
<b>Nem támogatott</b>	<b>582</b>	<b>713</b>	<b>1 295</b>	<b>-534</b>	<b>761</b>
<b>összesen</b>	<b>1 440</b>	<b>1 436</b>	<b>2 876</b>	<b>-1 631</b>	<b>1 245</b>
<b>Szeged</b>	<b>1 042</b>	<b>826</b>	<b>1 868</b>	<b>-933</b>	<b>935</b>
<b>Csongrád</b>	<b>37</b>	<b>75</b>	<b>112</b>	<b>-86</b>	<b>26</b>
<b>Hódmezővásárhely</b>	<b>103</b>	<b>154</b>	<b>257</b>	<b>-175</b>	<b>82</b>
<b>Makó</b>	<b>57</b>	<b>113</b>	<b>170</b>	<b>-141</b>	<b>29</b>
<b>Szentés</b>	<b>50</b>	<b>123</b>	<b>173</b>	<b>-103</b>	<b>70</b>
<b>Kistelek</b>	<b>48</b>	<b>71</b>	<b>119</b>	<b>-68</b>	<b>51</b>
<b>Mórahalom</b>	<b>103</b>	<b>74</b>	<b>177</b>	<b>-125</b>	<b>52</b>
<b>összesen</b>	<b>1 440</b>	<b>1 436</b>	<b>2 876</b>	<b>-1 631</b>	<b>1 245</b>

**A nyilvántartott álláskereső száma, összetétele-2013. május**

Kirendeltségek	álláskeresők száma (fő)					álláskeresők
	2012	2013		változás az előző		aránya* (%)
	május	április	április	hónaphoz	évhez	2013. május
Szeged	8968	8951	8756	-195	-212	9,7
Csongrád	1302	1245	1132	-113	-170	11,9
Hódmezővásárhely	2724	3042	2870	-172	146	11,3
Makó	3038	3301	3067	-234	29	15,8
Szentes	1964	2090	1922	-168	-42	10,0
Kistelek	1152	1214	1117	-97	-35	15,3
Mórahalom	1444	1586	1397	-189	-47	13,2
<b>Csongrád megye</b>	<b>20 592</b>	<b>21 429</b>	<b>20 261</b>	<b>-1 168</b>	<b>-331</b>	<b>11,1</b>

\* álláskeresők – becsült – gazdaságilag aktív népesség szám figyelembe vételével számított aránya

Kirendeltségek	álláskeresők száma (fő)					
	nemeként		iskolai végzettségként			
	férfi	nő	≤ 8.ált	szakmunkás	érettségi	diplomás
Szeged	4587	4169	2169	2441	3149	997
Csongrád	456	676	359	335	360	78
Hódmezővásárhely	1289	1581	976	871	868	155
Makó	1381	1686	1334	886	746	101
Szentes	876	1046	590	550	657	125
Kistelek	546	571	447	366	271	33
Mórahalom	701	696	577	423	340	57
<b>Csongrád megye</b>	<b>9 836</b>	<b>10 425</b>	<b>6 452</b>	<b>5 872</b>	<b>6 391</b>	<b>1 546</b>

Kirendeltségek	álláskeresők száma (fő)				nyilvántartásba belépők száma a hónap folyamán	
	korcsoportonként			1 éven túl regisztráltak	összesen	most első alkalommal
	< 25 éves	>=25 & < 50 éves	>=50 éves			
Szeged	1318	5309	2129	2394	927	100
Csongrád	160	626	346	363	126	4
Hódmezővásárhely	458	1685	727	844	227	10
Makó	469	1758	840	915	247	10
Szentes	338	1127	457	648	129	12
Kistelek	168	589	360	454	78	10
Mórahalom	222	763	412	509	97	8
<b>Csongrád megye</b>	<b>3 133</b>	<b>11 857</b>	<b>5 271</b>	<b>6 127</b>	<b>1 831</b>	<b>154</b>

Szeged, 2013. június 13.

  
**Tóth Aranka**  
 mb. igazgató