



**CSONGRÁD MEGYEI  
KORMÁNYHIVATAL  
MUNKAÜGYI KÖZPONTJA**

## **Munkaerő-piaci helyzetkép**

### **Csongrád megye**

**2013. június**



Készítette: Fejes Ágnes  
elemző

---

☒ 6721 Szeged, Bocskai u. 10-12.

☎ +36 (62) 561- 561

☎ +36 (62) 561-551

🌐 [www.csmkh.hu](http://www.csmkh.hu)

✉ [csongradkh-mk@LAB.HU](mailto:csongradkh-mk@LAB.HU)

# Munkaerő-piaci helyzetkép

## Csongrád megye

### 2013. június

A tartalomból:	
Főbb megyei adatok	2
Áramlási információk	3
Álláskereső száma	3
Álláskereső aránya	4
Összetétel adatok	4
Ellátás, végzettség	5
Állásbejelentések	6
Megyei állás adatok	6
Kirendeltségi adatok	7

#### Főbb megyei adatok

Csongrád megye	2012		2013	Változás az előző		Változás az előző	
	június	május	június	hónaphoz	évhez	hónaphoz	évhez
	fő			% -ban		főben	
Nyilvántartott álláskereső száma	20450	20261	19479	96,1	95,3	-782	-971
Férfi	9562	9836	9291	94,5	97,2	-545	-271
Nő	10888	10425	10188	97,7	93,6	-237	-700
legfeljebb ált. iskola	6576	6452	6168	95,6	93,8	-284	-408
szakmunkásképző, szakiskola	5987	5872	5587	95,1	93,3	-285	-400
szakközépiskola, technikum	4274	4403	4262	96,8	99,7	-141	-12
gimnázium	2018	1988	1938	97,5	96,0	-50	-80
diplomás	1595	1546	1524	98,6	95,5	-22	-71
25 évnél fiatalabb	2929	3133	3000	95,8	102,4	-133	71
50 éves és idősebb	5269	5271	5067	96,1	96,2	-204	-202
Nyilvántartásba belépő	2477	1831	2118	115,7	85,5	287	-359
Első alkalommal belépő	292	154	267	173,4	91,4	113	-25
RSZS+FHT	5621	5732	5784	100,9	102,9	52	163
álláskeresői járadék	1825	1581	1501	94,9	82,2	-80	-324
álláskeresői segély	305	453	471	104,0	154,4	18	166
Tartósan (1 éven túl) regisztráltak	5189	6127	6119	99,9	117,9	-8	930
Tartós munkanélküli arány	25,4%	30,2%	31,4%	103,9	123,8	1,2%	6,0%
Nyilvántartott pályakezdő álláskereső száma	2262	2622	2530	96,5	111,8	-92	268
A nyilvántartott álláskereső aránya (a gazdaságilag aktív népesség százalékában)	11,0	11,1	10,7	96,4	97,3	-0,4	-0,3

\* százalékpont

#### Fontosabb adatok térségenként

Kirendeltségek	Nyilvántartott álláskereső száma (fő)			A nyilvántartott álláskereső aránya (a gazdaságilag aktív népesség százalékában) %			Nyilvántartott pályakezdő álláskereső száma (fő)	Tartósan regisztrált álláskereső száma (fő)*
	2012. június	2013. május	2013. június	2012. június	2013. május	2013. június	2013. június	2013. június
Szeged	8884	8756	8429	9,6	9,7	9,3	1088	2416
Csongrád	1372	1132	1019	14,1	11,9	10,7	127	356
Hódmezővásárhely	2659	2870	2715	10,3	11,3	10,7	366	851
Makó	2970	3067	2988	15,0	15,8	15,4	366	919
Szentes	1983	1922	1885	10,2	10,0	9,8	263	627
Kistelek	1189	1117	1091	15,9	15,3	14,9	153	455
Mórahalom	1393	1397	1352	12,9	13,2	12,8	167	495
<b>Csongrád megye</b>	<b>20450</b>	<b>20261</b>	<b>19479</b>	<b>11,0</b>	<b>11,1</b>	<b>10,7</b>	<b>2530</b>	<b>6119</b>
<b>Magyarország</b>	<b>524352</b>	<b>515074</b>	<b>497001</b>	<b>11,8</b>	<b>11,6</b>	<b>11,2</b>	<b>60721</b>	<b>164552</b>

\* Egy éve, vagy annál régebben megszakítás nélkül minden hónapban szerepel a nyilvántartott álláskereső állományában

## Áramlási információk

2013. június hónapban, a megyében a regisztrációba bekerülők száma 2 118 fő volt, mely 15,7 %-kal haladja meg az előző havi beáramló létszámot. A 2012. júniusi beáramlással összevetve, 15 %-kal kevesebben kérték a tárgy hónapban nyilvántartásba vételüket a megye 7 kirendeltségének valamelyikén. Az összes beáramló közül az újonnan, először belépő ügyfelek száma 267 fő, mely az előző havi beáramló létszám 1,7-szerese, az egy évvel korábbitól 25 fővel marad el. A teljes bekerülő létszám egyötöde, 426 fő pályakezdő, közülük 164-en először lettek ügyfeleink. Összességében az év első felében 15,5 ezer fő került a kirendeltségek nyilvántartásába, ez a létszám 1 911 fővel, 11 %-kal kevesebb a bázisidőszakinál.

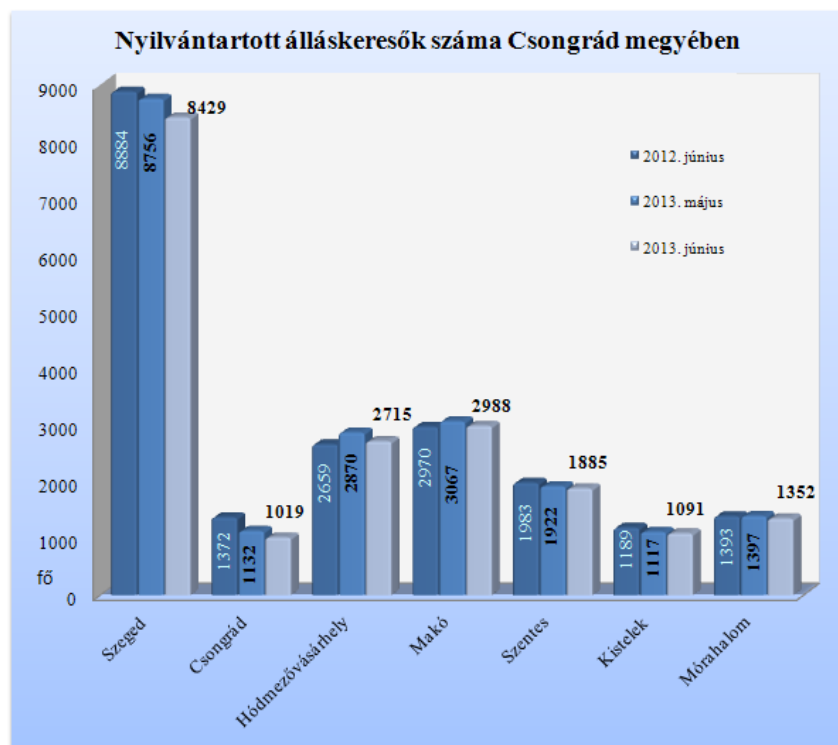
A júniusban belépő ügyfelek 53 %-a férfi, 47 %-a nő. Iskolai végzettséget tekintve 26 %-uk legfeljebb általános iskolai, ugyancsak 26 %-uk szakmunkás végzettséggel rendelkezik, 38 %-uk érettségizett, a diplomás bekerülő ügyfelek száma pedig közel 10 %-os, 204 fő volt.

A regisztrációból **kilépők** tárgyhavi **2 900 fős** létszáma 281 fővel, 11 %-kal haladja meg a bázisidőszaki kiáramlást, az egy hónappal korábinál 100 fővel kevesebb.

## Június végére 20 ezer fő alá csökkent a nyilvántartott álláskeresők száma

Csongrád megyében, 2013. június végére a nyilvántartott álláskeresők száma **19 479** fő lett, amely 782 fővel, 3,9 %-kal volt kevesebb, mint 2013. május végén. Az álláskeresők 43 %-a (8 429 fő) a szegedi, 15 %-a (2 988 fő) a makói, 14 %-a (2 715 fő) a hódmezővásárhelyi

kirendeltségi állományban szerepelt. Egy hónap alatt minden térségben csökkent a regisztrációban lévők száma. Szegeden **327** fővel (3,7 %-kal), Hódmezővásárhelyen **155** fővel (5,4 %-kal), Csongrádon 113 fővel (10 %-kal) lett kevesebb az álláskeresők száma. Makón 79 fővel (2,6 %-kal), Mórahalmon **45** fővel (3,2 %-kal), Szentesen **37** fővel (2 %-kal) Kisteleken 26 fővel (2,3 %-kal) szerepelnek kevesebben a kirendeltségi nyilvántartásban, mint egy hónappal korábban.

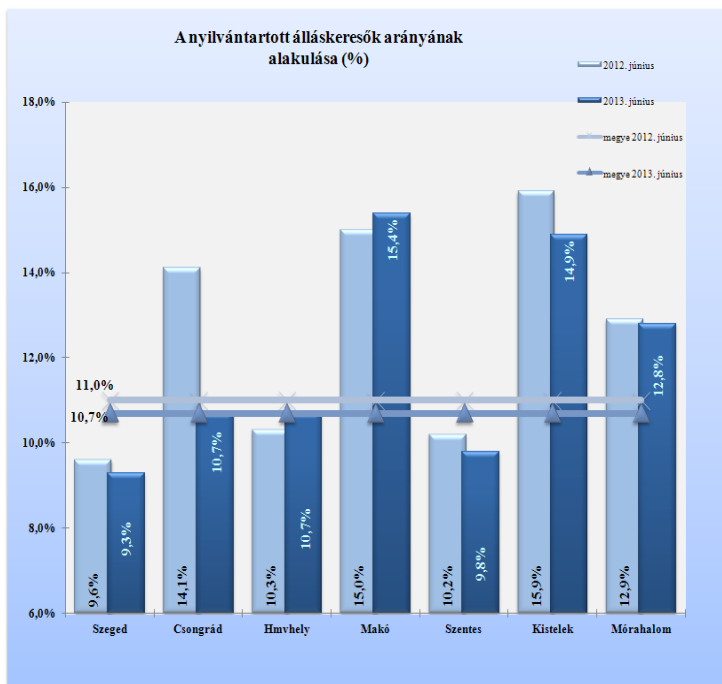


A 2012. júniusi adatokkal összevetve a tényadatokat, megyei szinten közel ezer fős - 4,7 százalékos - létszámcsökkenés látszik. Hódmezővásárhelyen és Makón nőtt az álláskeresők létszáma (56, illetve 18 fővel), Szegeden **455 fős**, 5,1 %-os, Csongrádon **353 fős**, **26 %-os** csökkenés következett be egy év távlatában. Szentesen és Kisteleken 98-98 fős, Mórahalmon 47 fős létszámviSSzaesést mutatnak az aktuális adatok.

### *Álláskeresők relatív szintje*

A megyében nyilvántartott álláskeresők **relatív szintje** (gazdaságilag aktív népesség százalékában mért aránya) 2013. június végére **10,7 %-ra csökkent**, az egy hónappal korábbi szintnél 0,4 %-ponttal, az egy évvel korábbinál 0,3 %-ponttal alacsonyabb.

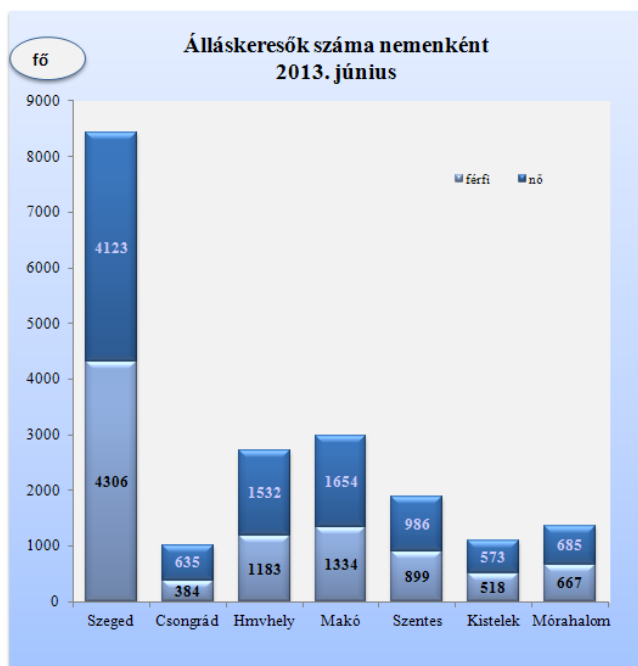
A mutató értéke a tárgyhónap végén a megye térségei közül továbbra is Szegeden volt a legalacsonyabb (9,3 %), Szentesen 9,8 %, Hódmezővásárhelyen és Csongrádon 10,7-10,7 % szintű a ráta. Ebben a hónapban 15,4 %-kal Makó és 14,9 %-kal Kistelek térségében volt magasabb a mutató mértéke. Egy év alatt



Hódmezővásárhelyen és Makón 0,4-0,4 %-ponttal nőtt a ráta szintje. Csongrádon 3,4 %-pontos, Kisteleken 1,0 %-pontos csökkenés figyelhető meg, a többi térségben csak kisebb mértékben változott a ráta.

### *Nemenkénti megoszlás, korcsoportok, pályakezdők*

2013. június végén a kirendeltségek nyilvántartásában 10 188 nő és 9 291 férfi szerepelt. Egy hónap alatt a nők száma 237 fővel (2,3 %-kal), a férfiaké 545 fővel (5,5 %-kal) csökkent, így a nők aránya az előző havi 51,5 %-ról 52,3 %-ra nőtt az álláskeresők között. Egy év alatt a férfiak száma 271 fővel, a nőké 700 fővel lett kevesebb. A térségek közül a nők aránya Csongrádon 62 %-os, Hódmezővásárhelyen és Makón 55-



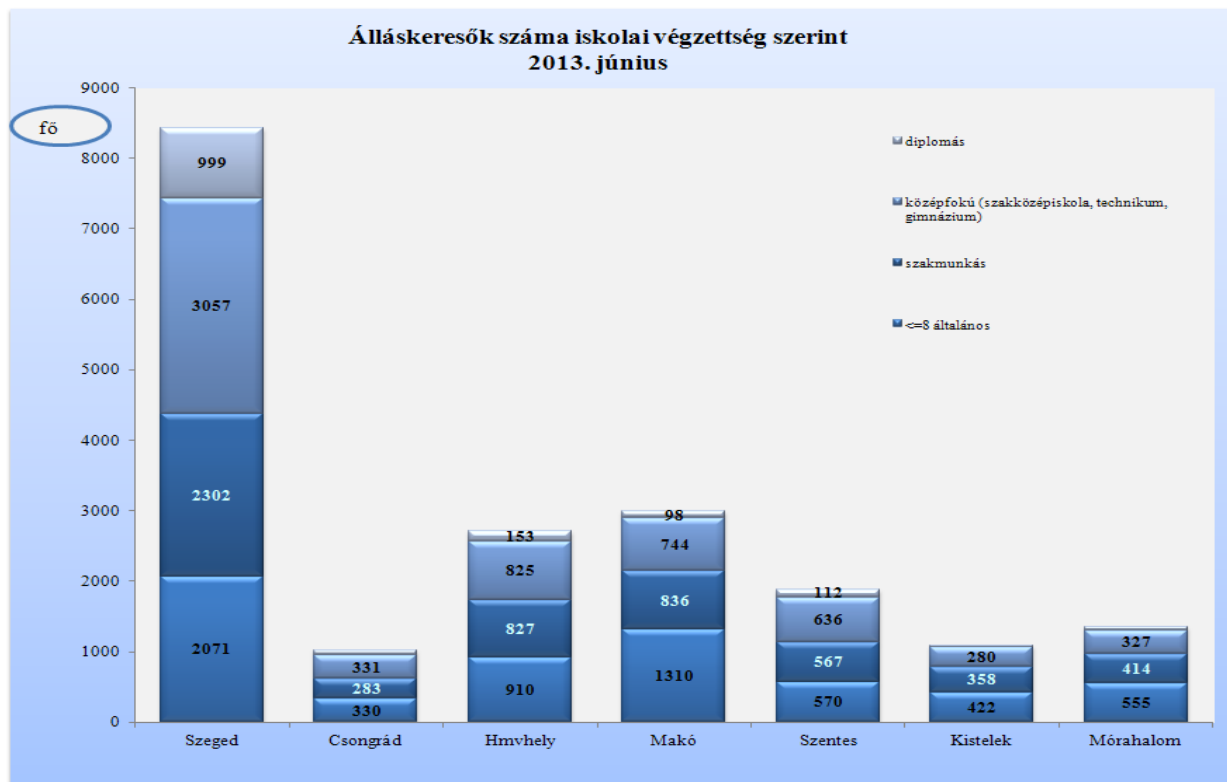
56 %-os. Szegeden 48,9 % a nők részaránya, ebben térségben volt a legalacsonyabb a mutató mértéke.

Az álláskeresők **korszerkezete** alig változott egy hónap alatt: a regisztráltak 15,4 %-a (3000 fő) 25 évnél fiatalabb, 26 %-uk pedig már betöltötte az 50. életévét, mely 5 067 főt jelentett június hónapban.

A június végén nyilvántartásban szereplő **2 530 fő pályakezdő** a regisztráltak 13 %-át képviseli. A fiatalok száma 92 fővel, 3,5 %-kal alacsonyabb az előző havinál, 268 fővel, 12 %-kal pedig meghaladja a 2012. júniusi pályakezdő zárólétszámot.

Álláskeresőink 45,3 %-a (8 814 fő) kevesebb, mint fél éve; 23,3 %-a 6 hónapnál régebben, de 12 hónapnál rövidebb ideje; **31,4 %-a (6 119 fő)** egy éve, vagy annál hosszabb ideje szerepel folyamatosan a nyilvántartásokban, tehát **tartósan regisztrált** álláskereső. E réteg aránya a megyében 28,7 és 41,7 % között mozog, Szegeden a legalacsonyabb, Kisteleken a legmagasabb. A tartósan munka nélkül lévők száma egy év alatt 930 fővel, 18 %-kal emelkedett.

### *Iskolai végzettség, ellátások*



Az álláskeresők iskolai végzettségenkénti összetétele egy hónap alatt alig változott. 2013. június végén a megyében nyilvántartott álláskeresők közel 32 %-a, 6 168 fő legfeljebb 8 osztályt végzett, 29 %-uk szakmunkás, illetve szakiskolai végzettségű. Az álláskeresők 18,5 %-a (3 612 fő) szakközépiskolát, 3,3 %-a technikumot végzett. A gimnáziumi érettségivel rendelkezők aránya közel 10 %-os (1 938 fő). Diplomával az álláskeresők 7,8 %-a rendelkezett, számuk 1 524 fő volt. A legfeljebb általános iskolát végzetek és a szakmunkások száma egy hónap alatt 284-285 fővel, az érettségizetteké közel kétszáz fővel esett vissza.

Csongrád megyében a június végén nyilvántartott álláskereső 7,7 százaléka, 1 501 fő álláskereső **járadékban**, 2,4 %-a (471 fő) pedig **álláskeresői segélyben** részesült. A járadékra jogosultak száma egy hónap alatt 80 fővel tovább csökkent. A **foglalkoztatást helyettesítő támogatásban** részesülők száma a hónap végén 5 484 fő volt, mely 248 fővel volt kevesebb a májusi adathoz. A június végén nyilvántartott álláskereső 61,7 %-a, mintegy 12 ezer fő nem részesült ellátásban, támogatásban.

### *Álláshelyek*

2013. június hónapban a megye kirendeltségein bejelentett új álláshelyek száma 1 878 db volt. A hónap elején meglévő 1 245 álláshellyel együtt 3 123 álláshelyet tudunk a hónap során felkínálni munkát kereső ügyfeleinknek. Az új állásbejelentések 57 %-a támogatott foglalkoztatásra (közfoglalkozás) vonatkozó igény volt. Az állások 55 %-ának betöltéséhez a legfeljebb általános iskolai végzettség is elegendő volt.

### *A bejelentett betöltetlen álláshelyek száma Csongrád megyében*

2013. június					
Csongrád megye	Nyitónapi üres álláshelyek száma	Új bejelentett álláshelyek száma	Rendelkezésre álló (érintett) álláshelyek száma	Megszűnt álláshelyek száma	Zárónapi üres álláshelyek száma
A Mezőgazdaság, erdőgazdálkodás, halászat	51	45	96	-49	47
B Bányászat, kőfejtés	0	1	1	0	1
C Feldolgozóipar	145	213	358	-221	137
E Vízellátás; szennyvíz gyűjtése, kezelése,	1	105	106	-9	97
F Építőipar	85	114	199	-116	83
G Kereskedelem, gépjárműjavítás	145	281	426	-224	202
H Szállítás, raktározás	50	26	76	-40	36
I Szálláshely-szolgáltatás, vendéglátás	56	66	122	-88	34
J Információ, kommunikáció	4	14	18	-11	7
K Pénzügyi, biztosítási tevékenység	67	25	92	-69	23
L Ingatlanügyletek	31	37	68	-24	44
M Szakmai, tudományos, műszaki tevékenység	40	42	82	-60	22
N Adminisztratív és szolgáltatást támogató tevékenység	81	100	181	-95	86
O Közigazgatás, védelem; kötelező társadalombiztosítás	412	649	1 061	-621	440
P Oktatás	36	22	58	-49	9
Q Humán-egészségügyi, szociális ellátás	16	27	43	-30	13
R Művészet, szórakoztatás, szabad idő	16	77	93	-42	51
S-T -U Egyéb	9	34	43	-35	8
<b>összesen</b>	<b>1 245</b>	<b>1 878</b>	<b>3 123</b>	<b>-1 783</b>	<b>1 340</b>
<b>Támogatott</b>	<b>484</b>	<b>1 072</b>	<b>1 556</b>	<b>-877</b>	<b>679</b>
<b>Nem támogatott</b>	<b>761</b>	<b>806</b>	<b>1 567</b>	<b>-906</b>	<b>661</b>
<b>összesen</b>	<b>1 245</b>	<b>1 878</b>	<b>3 123</b>	<b>-1 783</b>	<b>1 340</b>
<b>Szeged</b>	<b>935</b>	<b>1 097</b>	<b>2 032</b>	<b>-1 081</b>	<b>951</b>
<b>Csongrád</b>	<b>26</b>	<b>111</b>	<b>137</b>	<b>-103</b>	<b>34</b>
<b>Hódmezővásárhely</b>	<b>82</b>	<b>210</b>	<b>292</b>	<b>-201</b>	<b>91</b>
<b>Makó</b>	<b>29</b>	<b>148</b>	<b>177</b>	<b>-134</b>	<b>43</b>
<b>Szentes</b>	<b>70</b>	<b>118</b>	<b>188</b>	<b>-124</b>	<b>64</b>
<b>Kistelek</b>	<b>51</b>	<b>82</b>	<b>133</b>	<b>-54</b>	<b>79</b>
<b>Mórahalom</b>	<b>52</b>	<b>112</b>	<b>164</b>	<b>-86</b>	<b>78</b>
<b>összesen</b>	<b>1 245</b>	<b>1 878</b>	<b>3 123</b>	<b>-1 783</b>	<b>1 340</b>

**A nyilvántartott álláskeresők száma, összetétele-2013. június**

Kirendeltségek	álláskeresők száma (fő)					álláskeresők
	2012	2013		változás az előző		aránya* (%)
	június	május	június	hónaphoz	évhez	2013. június
Szeged	8884	8756	8429	-327	-455	9,3
Csongrád	1372	1132	1019	-113	-353	10,7
Hódmezővásárhely	2659	2870	2715	-155	56	10,7
Makó	2970	3067	2988	-79	18	15,4
Szentes	1983	1922	1885	-37	-98	9,8
Kistelek	1189	1117	1091	-26	-98	14,9
Mórahalom	1393	1397	1352	-45	-41	12,8
<b>Csongrád megye</b>	<b>20 450</b>	<b>20 261</b>	<b>19 479</b>	<b>-782</b>	<b>-971</b>	<b>10,7</b>

\* álláskeresők – becsült – gazdaságilag aktív népességszám figyelembe vételével számított aránya

Kirendeltségek	álláskeresők száma (fő)					
	nemenként		iskolai végzettségként			
	férfi	nő	<= 8.ált	szakmunkás	érettségi	diplomás
Szeged	4306	4123	2071	2302	3057	999
Csongrád	384	635	330	283	331	75
Hódmezővásárhely	1183	1532	910	827	825	153
Makó	1334	1654	1310	836	744	98
Szentes	899	986	570	567	636	112
Kistelek	518	573	422	358	280	31
Mórahalom	667	685	555	414	327	56
<b>Csongrád megye</b>	<b>9 291</b>	<b>10 188</b>	<b>6 168</b>	<b>5 587</b>	<b>6 200</b>	<b>1 524</b>

Kirendeltségek	álláskeresők száma (fő)				nyilvántartásba belépők száma a hónap folyamán	
	korsopontonként			1 éven túl regisztrált	összesen	most első alkalommal
	< 25 éves	>=25 & < 50 éves	>=50 éves			
Szeged	1237	5137	2055	2416	911	117
Csongrád	154	552	313	356	113	12
Hódmezővásárhely	419	1607	689	851	259	31
Makó	481	1689	818	919	338	50
Szentes	322	1104	459	627	260	29
Kistelek	170	585	336	455	106	20
Mórahalom	217	738	397	495	131	8
<b>Csongrád megye</b>	<b>3 000</b>	<b>11 412</b>	<b>5 067</b>	<b>6 119</b>	<b>2 118</b>	<b>267</b>

Szeged, 2013. július 18.

**Tóth Aranka**  
mb. igazgató