



CSONGRÁD MEGYEI
KORMÁNYHIVATAL
MUNKAÜGYI KÖZPONTJA

Munkaerő-piaci helyzetkép Csongrád megye 2015. február




Készítette:


Fejes Ágnes
elemző

Jóváhagyta:




Dr. Zámbo Anja
igazgató

6721 Szeged, Bocskai u. 10-12.

+36 (62) 561- 561

+36 (62) 561-551

www.csmkh.hu

csongradkh-mk@LAB.HU

Munkaerő-piaci helyzetkép

Csongrád megye

2015. február

A tartalomról:

Főbb megyei adatok	2
Álláskereső száma	3
Álláskereső aránya	3
Összetétel adatok	4
Ellátás, iskolai végzettség	5
Áramlási információk	5
Megyei állás adatok	6
Kirendeltségi adatok	7

Főbb megyei adatok

Csongrád megye	2014	2015		változás az előző		változás az előző	
	február	január	február	hónaphoz	évhez	hónaphoz	évhez
	fő			% -ban		főben	
Nyilvántartott álláskereső száma	15817	14349	14809	103,2	93,6	460	-1008
Férfi	7891	7068	7380	104,4	93,5	312	-511
Nő	7926	7281	7429	102,0	93,7	148	-497
legfeljebb ált. iskola	4847	4650	4850	104,3	100,1	200	3
szakmunkásképző, szakiskola	4494	3946	4040	102,4	89,9	94	-454
szakközépiskola, technikum	3561	3164	3259	103,0	91,5	95	-302
gimnázium	1637	1486	1501	101,0	91,7	15	-136
diplomás	1277	1103	1159	105,1	90,8	56	-118
25 évnél fiatalabb	2663	2227	2329	104,6	87,5	102	-334
50 éves és idősebb	4180	4010	4170	104,0	99,8	160	-10
Nyilvántartásba belépő	2669	2081	2145	103,1	80,4	64	-524
Első alkalommal belépő	304	175	265	151,4	87,2	90	-39
RSZS-FHT	3612	3710	4034	108,7	111,7	324	422
álláskeresői járadék	1788	1587	1550	97,7	86,7	-37	-238
álláskeresői segély	518	680	690	101,5	133,2	10	172
Tartósan (1 éven túl) regisztráltak	4153	3235	3340	103,2	80,4	105	-813
Tartós munkanélküli arány	26,3%	22,5%	22,6%	100,0	85,9	0,0%	-3,7%
Nyilvántartott pályakezdő álláskereső száma	2186	1829	1898	103,8	86,8	69	-288
A nyilvántartott álláskereső aránya (a gazdaságilag aktív népesség százalékában)	8,6	7,8	8,1	103,8	94,2	0,3	-0,5
Rendelkezésre álló álláshelyek száma	2497	1951	4116	211,0	164,8	2165	1619

* százalékpont

Fontosabb adatok térségenként

Kirendeltségek	Nyilvántartott álláskereső száma (fő)			A nyilvántartott álláskereső aránya (a gazdaságilag aktív népesség százalékában) %			Nyilvántartott pályakezdő álláskereső száma (fő)	Tartósan regisztrált álláskereső száma (fő)*
	2014. február	2015. január	2015. február	2014. február	2015. január	2015. február		
Szeged	6218	6548	6740	6,7	7,1	7,3	861	1510
Csongrád	1014	799	838	10,7	8,6	9,0	125	170
Hódmezővásárhely	2096	1721	1764	8,5	7,0	7,2	243	406
Makó	2713	1974	1995	14,2	10,5	10,6	226	446
Szentes	1467	1399	1426	8,1	7,9	8,0	197	261
Kistelek	986	833	884	12,8	11,0	11,6	101	262
Mórahalom	1323	1075	1162	10,7	8,8	9,5	145	285
Csongrád megye	15817	14349	14809	8,6	7,9	8,1	1898	3340
Dél-Alföld	61905	55089	59429	11,1	9,8	10,6	7679	13299
Magyarország	443558	413825	430709	10,1	9,3	9,7	52088	103004

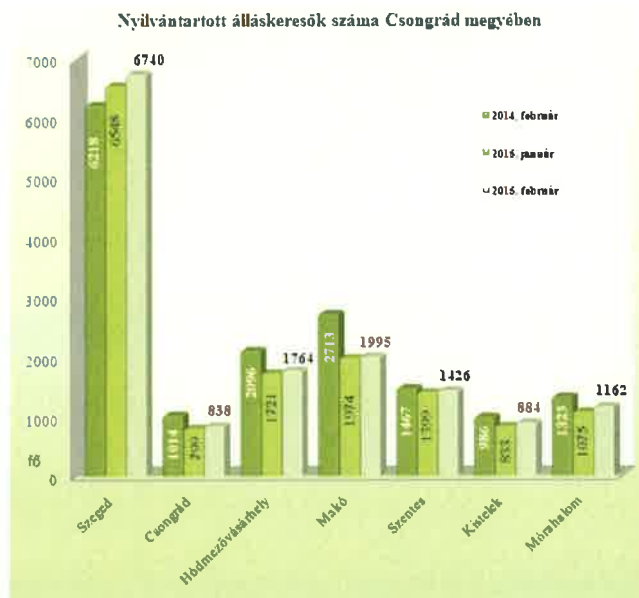
* Egy éva. vagy annál régebben regisztráltak nélkül minden hónapban szerepel a nyilvántartott álláskereső állományban.

2015. február végére, Csongrád megyében kisebb mértékben nőtt a nyilvántartott álláskeresők száma

Csongrád megyében, 2015. február végére a nyilvántartott álláskeresők száma **14 809** főre emelkedett, amely 460 fővel, 3%-kal lett több mint az előző hó végi záró létszám.

Az álláskeresők 45,5%-a (6 740 fő) a szegedi, 13,5%-a (1 995 fő) a makói, 12%-a (1 764 fő) a hódmezővásárhelyi kirendeltségi állományban szerepelt.

Egy hónap alatt Szegeden 192 fővel (3%-kal), Mórahalmon 87 fővel (8%-kal), Kistelek térségében 51 fővel, (6%-kal) Hódmezővásárhelyen 43 fővel (2,5%-kal) nőtt a regisztrációban lévők száma. Csongrádon 39 fővel (5%-kal), Szentesen 27 fővel (2%-kal), Makón 21 fővel (1%-kal) szerepelnek többen a nyilvántartásban.

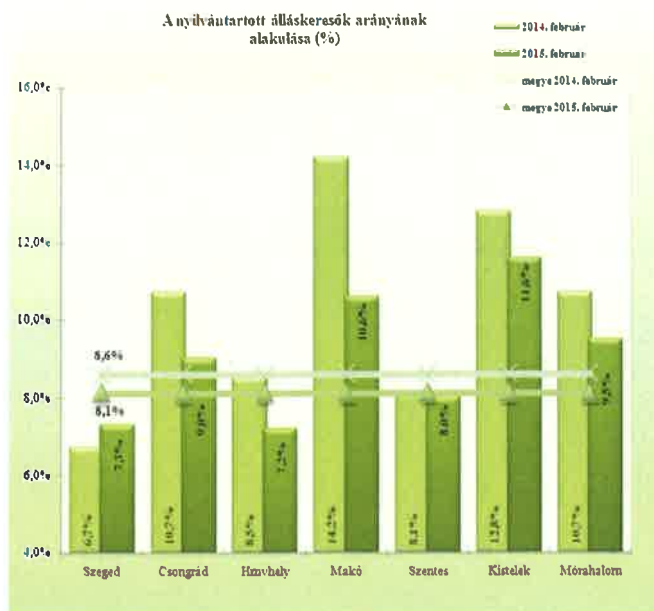


A **2014. február** végi adatokkal összevetve a tényadatokat, **megyei szinten egy év távlatában 1 008 fős – hat százalékos - létszámcsökkenés** következett be. Legnagyobb mértékben, 26,5%-kal (718 fővel) **Makón** mérséklődött egy év alatt az álláskeresők száma. Hódmezővásárhelyen és Csongrádon 16-17%-kal (332, illetve 176 fővel), Mórahalmon 12%-kal (161 fővel), Kisteleken 10%-kal (102 fővel) lett alacsonyabb a nyilvántartásban lévők száma. Szentesen a csökkenés 3%-os (41 fős). A térségek közül Szegeden 8,4%-kal (522 fővel) szerepelnek többen a regisztrációban, mint egy évvel korábban.

Álláskeresők relatív szintje

A megyében nyilvántartott álláskeresők **relatív szintje** (gazdaságilag aktív népesség százalékában mért aránya) 2015. február végére **8,1%-ra emelkedett**, mely az egy hónappal korábbi szintnél 0,2%-ponttal magasabb, az egy évvel korábbinál pedig 0,5%-ponttal alacsonyabb.

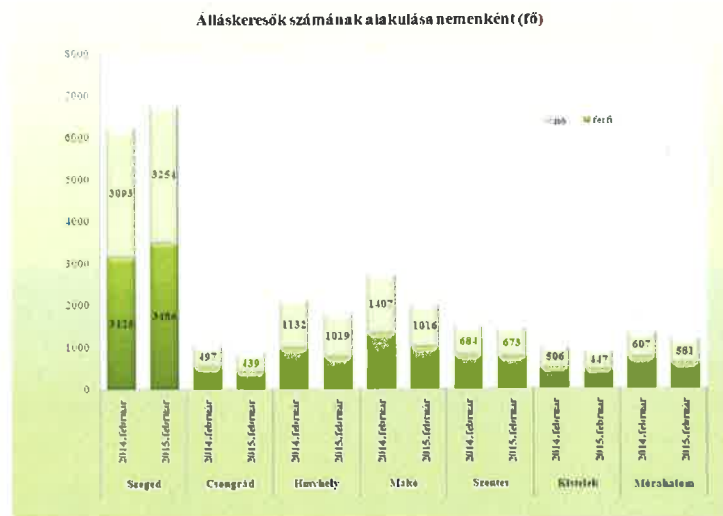
A mutató értéke a hónap végén a megye térségei közül Hódmezővásárhelyen (7,2%) és Szegeden (7,3%) volt a legalacsonyabb. Ebben a hónapban Kistelek térségében volt a legmagasabb



a ráta értéke, 11,6%-kal. Egy év alatt Makón 3,6%-pontos, Csongrádon 1,7%-pontos, Hódmezővásárhelyen 1,3%-pontos Mórahalmon és Kisteleken 1,2-1,2%-pontos mérséklődés, Szentesen szinte változatlan a mutató, Szegeden 0,6%-pontos emelkedés következett be.

Nemenkénti megoszlás, korcsoportok, pályakezdők

2015. február végén a kirendeltségek nyilvántartásában 7 429 nő és 7 380 férfi szerepelt. Egy hónap alatt a nők száma 148 fővel, 2%-kal, a férfiaké 312 fővel, 4%-kal nőtt, a nők aránya 50,2%-ra csökkent az álláskeresők között. Egy év alatt a férfiak száma 511 fővel (6,5%-kal), a nőké 497 fővel (6,3%-kal) lett kevesebb. A térségek közül a nők aránya Hódmezővásárhelyen 58%-os, Szentesen és Szegeden a legalacsonyabb a mutató mértéke, 47,2-48,3%-kal.



Az álláskeresők **korszerkezete** kisebb mértékben változott egy hónap alatt: a regisztráltak 16%-a (2 329 fő) 25 évnél fiatalabb, 28%-uk pedig már betöltötte az 50. életévét, mely 4 170 főt jelentett február hónapban. A 25 év alattiak száma 102 fővel, 5%-kal, az 50 év felettieké 160 fővel, 4%-kal nőtt egy hónap alatt.

A tárgy hónap végén nyilvántartásban szereplő **1 898 fő pályakezdő** a regisztráltak 12,8%-át képviseli. A fiatalok száma egy hónap alatt 4%-kal (69 fővel) emelkedett, ezzel párhuzamosan 13%-kal, 288 fővel elmaradt a 2014. február végi pályakezdő zárólétszámtól.

Álláskeresőink 63%-a (9 324 fő) kevesebb, mint fél éve; 14,5%-a 6 hónapnál régebben, de 12 hónapnál rövidebb ideje; **22,5%-a (3 340 fő)** egy éve, vagy annál hosszabb ideje szerepel folyamatosan a nyilvántartásban, tehát **tartósan regisztrált** álláskereső. E réteg aránya a térségekben 18 és 30% között mozog, Szentesen a legalacsonyabb, Kisteleken a legmagasabb. A tartósan munka nélkül lévők száma egy hónap alatt 105 fővel lett magasabb, egy év alatt pedig 813 fővel, 20%-kal csökkent.

Iskolai végzettség, ellátások

Az álláskeresők iskolai végzettségénekénti összetétele egy hónap alatt kisebb mértékben változott. 2015. február végén a megyében nyilvántartott álláskeresők közel egyharmada, 4 850 fő legfeljebb általános iskolát végzett, 27%-uk szakmunkás, illetve szakiskolai végzettségű (4 040 fő). Az álláskeresők 19%-a (2 776 fő) szakközépiskolában, 3%-a technikumban fejezte be tanulmányait. A gimnáziumi érettségivel rendelkezők aránya tíz százalékos (1 501 fő). Diplomával az álláskeresők közel 8 százaléka rendelkezett, számuk 1 159 fő volt a tárgy hónap végén.



A legfeljebb általános iskolát

végzettek száma egy hónap alatt 200 fővel, 4%-kal, a szakmunkásoké 94 fővel, 2%-kal, az érettségizetteké 110 fővel, 2,5%-kal emelkedett, a diplomások száma 56 fővel, öt százalékkal lett magasabb.

Csongrád megyében, a február végén nyilvántartott álláskeresők 10,5 százaléka, 1 550 fő álláskeresési **járadékban**, 5%-a (690 fő) pedig álláskeresési **segélyben** részesült. A **foglalkoztatást helyettesítő támogatásban (FHT)** részesülők száma a hónap végén 4 034 fő volt (27%), mely 324 fővel, 9%-kal lett magasabb az előző havi létszámnál. A február végén nyilvántartott álláskeresők 58%-a, 8 535 fő nem részesült ellátásban, támogatásban.

Áramlási információk

2015. február hónapban, a megyében a regisztrációba bekerülők száma 2 145 fő volt, mely az előző havi beáramlásnál 64 fővel több. A tárgyhavi belépők közül az újonnan, először belépő ügyfelek száma 265 fő, mely másfélszerese az előző havinak, az egy évvel korábbtól 39 fővel maradt el. A teljes bekerülő létszám egyötöde, 424 fő pályakezdő, közülük 154-en először lettek ügyfeleink.

A 2015. február hónapban belépő ügyfelek 54,5%-a férfi, 45,5%-a nő, 26%-a 25 év alatti volt. Iskolai végzettséget tekintve 33%-uk (712 fő) legfeljebb általános iskolai, 24%-uk szakmunkás végzettséggel rendelkezik, ugyancsak 33%-uk érettségizett, a diplomás bekerülő ügyfelek aránya közel tíz százalékos, mely 205 főt jelentett a tárgyhónapban.

A regisztrációból **kilépők** havi **1 685 fős** létszáma mintegy másfélszerese az előző havi kiáramlásnak, az egy évvel korábbtól 117 fővel, 6,5%-kal maradt el.

Álláshelyek

2015. február hónapban a megye kirendeltségein bejelentett új álláshelyek száma 3 208 db volt. A hónap elején meglévő 907 álláshellyel együtt 4 115 álláshelyet tudtunk a hónap során felkínálni munkát kereső ügyfeleinknek. A tárgyhónapban rendelkezésre álló állásbejelentések 63%-a támogatott foglalkoztatásra vonatkozó igény volt. Az állások 65%-ának betöltéséhez legfeljebb általános iskolai végzettség elegendő volt, 20%-ához szakmunkás, illetve szakiskolai végzettség volt szükséges. A februárban érvényes munkaerő-igények fele a közigazgatás, 12%-a az ipar (beleértve az építőipart is), 7%-a a mezőgazdaság területéről származott.

A bejelentett álláshelyek számának alakulása Csongrád megyében

2015. február					
Csongrád megye	Nyitónapi üres álláshelyek	Új bejelentett álláshelyek	Rendelkezésre álló (érintett)	Megszűnt álláshelyek	Zárónapi üres álláshelyek
	száma	száma	álláshelyek száma	száma	száma
A Mezőgazdaság, erdőgazdálkodás, halászat	33	271	304	-17	287
C Feldolgozóipar	0	209	209	64	273
D Villamosenergia-, gáz-, gőzellátás, légkondicionálás	9	1	10	-9	1
E Vízellátás; szennyvíz gyűjtése, kezelése,	62	10	72	-62	10
F Építőipar	115	108	223	-109	114
G Kereskedelem, gépjárműjavítás	48	130	178	-26	152
H Szállítás, raktározás	54	34	88	-50	38
I Szálláshely-szolgáltatás, vendéglátás	1	59	60	3	63
J Információ, kommunikáció	1	33	34	-1	33
K Pénzügyi, biztosítási tevékenység	22	11	33	-22	11
L Ingatlanügyletek	48	35	83	-55	28
M Szakmai, tudományos, műszaki tevékenység	102	47	149	-103	46
N Adminisztratív és szolgáltatást támogató tevékenység	97	91	188	-32	156
O Közigazgatás, védelem; kötelező társadalombiztosítás	13	2 070	2 083	-47	2 036
P Oktatás	20	53	73	-28	45
Q Humán-egészségügyi, szociális ellátás	6	11	17	1	18
R Művészet, szórakoztatás, szabad idő	8	21	29	-12	17
S-T -U Egyéb		14	14	4	18
Összesen	907	3 208	4 115	-768	3 347
Támogatott	152	2 458	2 610	-241	2 369
Nem támogatott	756	750	1 506	-528	978
Összesen	908	3 208	4 116	-769	3 347
Szeged	433	2 767	3 200	-470	2 730
Csongrád	88	48	136	-27	109
Hódmezővásárhely	150	130	280	-87	193
Makó	80	77	157	-94	63
Szentes	35	55	90	-24	66
Kistelek	63	48	111	-16	95
Mórahalom	59	83	142	-51	91
Összesen	908	3 208	4 116	-769	3 347

A nyilvántartott álláskeresők száma, összetétele – 2015. február

Kirendeltségek	álláskeresők száma (fő)					álláskeresők
	2014	2015		változás az előző		aránya* (%)
	február	január	február	hónaphoz	évhez	2015. február
Szeged	6218	6548	6740	192	522	7,3
Csongrád	1014	799	838	39	-176	9,0
Hódmezővásárhely	2096	1721	1764	43	-332	7,2
Makó	2713	1974	1995	21	-718	10,6
Szentes	1467	1399	1426	27	-41	8,0
Kistelek	986	833	884	51	-102	11,6
Mórahalom	1323	1075	1162	87	-161	9,5
Csongrád megye	15 817	14 349	14 809	460	-1008	8,1

* álláskeresők – becsült – gazdaságilag aktív népességszám figyelembe vételével számított aránya

Kirendeltségek	álláskeresők száma (fő)					
	nemenként		iskolai végzettségenként			
	férfi	nő	<= 8.ált	szakmunkás	érettségi	diplomás
Szeged	3486	3254	1848	1700	2412	780
Csongrád	399	439	272	219	291	56
Hódmezővásárhely	745	1019	567	505	596	96
Makó	979	1016	875	546	515	59
Szentes	753	673	485	446	421	74
Kistelek	437	447	338	263	252	31
Mórahalom	581	581	465	361	273	63
Csongrád megye	7 380	7 429	4 850	4 040	4 760	1 159

Kirendeltségek	álláskeresők száma (fő)				nyilvántartásba belépők száma a hónap folyamán	
	korsopontonként			1 éven túl regisztrált	összesen	most elő alkalommal
	< 25 éves	>=25 & < 50 éves	>=50 éves			
Szeged	1009	3944	1787	1510	950	142
Csongrád	174	428	236	170	137	11
Hódmezővásárhely	309	1007	448	406	291	27
Makó	296	1061	638	446	290	31
Szentes	253	791	382	261	166	22
Kistelek	119	479	286	262	119	17
Mórahalom	169	600	393	285	192	15
Csongrád megye	2 329	8 310	4 170	3 340	2 145	265

Szeged, 2015. március 16.