



CSONGRÁD MEGYEI  
KORMÁNYHIVATAL  
FOGLALKOZTATÁSI FŐOSZTÁLY

Ikt. szám: CSM/01/000176-2/2020

## Munkaerőpiaci helyzetkép

### Csongrád megye

2020. február



Jóváhagyta:

dr. Juhász Tünde

kormány megbízott nevében és megbízásából:

Készítette:

Fejes Ágnes  
elemző

Szeged, 2020. március 18.

Budai László  
főosztályvezető

# Munkaerőpiaci helyzetkép Csongrád megye 2020. február

## A tartalomból:

Főbb megyei adatok	2
Álláskeresők száma	3
Álláskeresők aránya	3
Összetétel adatok	4
Ellátás, iskolai végzettség	5
Áramlási információk	5
Megyei állás adatok	6
Járási adatok	7

## Főbb megyei adatok

Csongrád megye	2019		2020		változás az előző		változás az előző	
	február	január	február	hónaphoz	évhez	hónaphoz	évhez	
	fő			%-ban		főben		
Nyilvántartott álláskeresők száma	7600	6784	6720	99,1	88,4	-64	-880	
Férfi	3616	3207	3175	99,0	87,8	-32	-441	
Nő	3984	3577	3545	99,1	89,0	-32	-439	
legfeljebb ált. iskola	2173	1879	1901	101,2	87,5	22	-272	
szakmunkásképző, szakiskola	1876	1726	1654	95,8	88,2	-72	-222	
szakközépiskola, technikum	1838	1666	1668	100,1	90,8	2	-170	
gimnázium	918	812	807	99,4	87,9	-5	-111	
diplomás	794	701	690	98,4	86,9	-11	-104	
25 évnél fiatalabb	1084	958	986	102,9	91,0	28	-98	
60 éves és idősebb	1352	1311	1331	101,5	98,4	20	-21	
Nyilvántartásba belépő	1775	1389	1561	112,4	87,9	172	-214	
Első alkalommal belépő	192	150	208	138,7	108,3	58	16	
RSZS+FHT	1158	771	732	94,9	63,2	-39	-426	
álláskeresői járadék	1615	1575	1616	102,6	100,1	41	1	
álláskeresői segély	1002	1024	1048	102,3	104,6	24	46	
Tartósan (1 éven túl) regisztráltak	1450	1328	1296	97,6	89,4	-32	-154	
Tartós munkanélküli arány	19,1%	19,6%	19,3%			-0,3%	0,2%	
Nyilvántartott pályakezdő álláskeresők száma	742	589	620	105,3	83,6	31	-122	
A nyilvántartott álláskeresők aránya (a gazdaságilag aktív népesség százalékában)	4,1	3,7	3,6			-0,1	-0,5	
Rendelkezésre álló álláshelyek száma	3321	1925	2590	134,5	78,0	665	-731	

\* százalékpont

## Fontosabb adatok járásonként

Járások	Nyilvántartott álláskeresők száma (fő)			A nyilvántartott álláskeresők aránya (a gazdaságilag aktív népesség százalékában) %			Nyilvántartott pályakezdő álláskeresők száma (fő)	Tartósan regisztrált álláskeresők száma (fő)*
	2019. február	2020. január	2020. február	2019. február	2020. január	2020. február		
Szeged	3524	2919	2918	3,7	3,1	3,1	283	562
Csongrád	389	437	419	4,3	4,9	4,7	62	62
Hódmezővásárhely	799	774	742	3,5	3,4	3,2	42	149
Makó	973	912	917	5,1	4,8	4,8	53	174
Szentes	736	725	733	4,2	4,1	4,1	80	104
Kistelek	463	430	430	6,0	5,6	5,6	38	103
Mórahalom	716	587	561	5,5	4,5	4,3	62	142
<b>Csongrád megye</b>	<b>7600</b>	<b>6784</b>	<b>6720</b>	<b>4,1</b>	<b>3,7</b>	<b>3,6</b>	<b>620</b>	<b>1296</b>
<b>Dél-Alföld</b>	<b>33087</b>	<b>31021</b>	<b>32422</b>	<b>5,7</b>	<b>5,3</b>	<b>5,6</b>	<b>2903</b>	<b>7424</b>
<b>Magyarország</b>	<b>265515</b>	<b>249866</b>	<b>264000</b>	<b>5,7</b>	<b>5,3</b>	<b>5,7</b>	<b>22324</b>	<b>68120</b>

\* Egy éve, vagy annál régebben megszakítás nélkül minden hónapban szerepel a nyilvántartott álláskeresők állományában

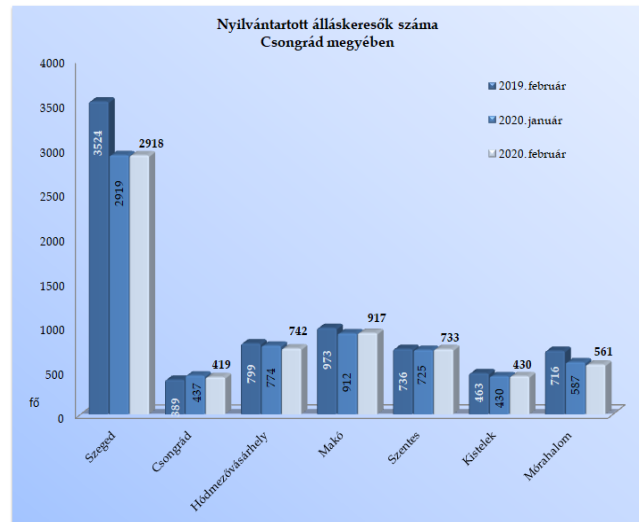
## 2020 februárjában, Csongrád megyében a nyilvántartott álláskeresők száma kisebb mértékben esett vissza

Csongrád megyében, 2020. február végén a nyilvántartott álláskeresők száma 6 720 fő lett, amely 64 fővel, 0,9%-kal alacsonyabb, mint az előző hó végi záró létszám.

Az álláskeresők 43,4%-a (2 918 fő) a szegedi, 13,6% (917 fő) a makói, 11% a hódmezővásárhelyi (742 fő), 10,9% a szentesi (733 fő) regisztrációban szerepelt.

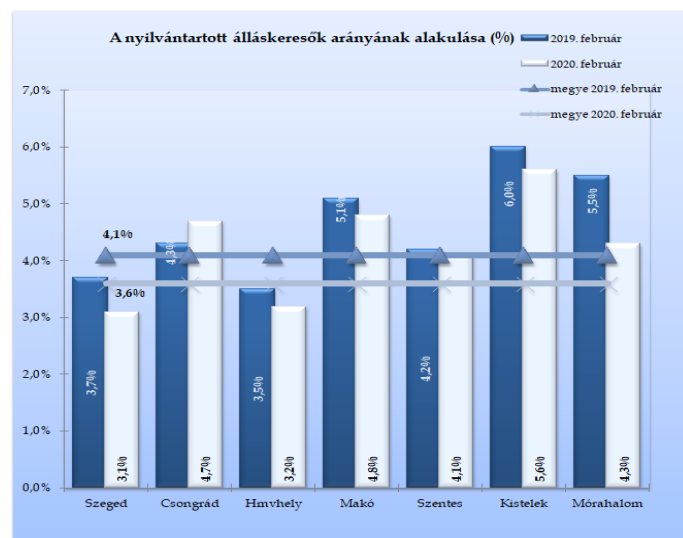
Egy hónap alatt Szegeden és Kisteleken nem változott, Makón 5 fővel, Szentesen 8 fővel emelkedett a regisztrációban lévők száma. Hódmezővásárhelyen 32 fős (4%-os), Mórahalmon 26 fős (4,4%-os), Csongrádon 18 fős (4%-os) csökkenés következett be.

A 2019. februári adatokkal összevetve a tényadatokat, megyei szinten **egy év távlatában 880 fős, 11,6%-os** visszaesés következett be. A járáások közül nagyobb mértékű csökkenés Mórahalmon történt, ahol **21,6%-kal** (155 fővel) mérséklődött egy év alatt az álláskeresők száma, illetve Szegeden is 17%-os a csökkenés mértéke, mely létszámban 606 főt jelentett. Kisteleken és Hódmezővásárhelyen 7-7%-os, Makón 6%-os (56 fős) visszaesés látszik. Szentesen mindössze 3 fős csökkenést mutatnak az adatok. Csongrádon 7,7%-kal (30 fővel) nőtt a regisztrációban lévők száma a bázisidőszakkal összevetve.



## Álláskeresők relatív szintje

A megyében nyilvántartott álláskeresők relatív szintje (gazdaságilag aktív népesség százalékában mért aránya) 2020. február végén - 0,1%-ponttal alacsonyabb a januárinál - **3,6%** volt, az egy évvel korábinál 0,5%-ponttal lett kedvezőbb. A mutató értéke a megye járáasai közül **Szegeden (3,1%)**



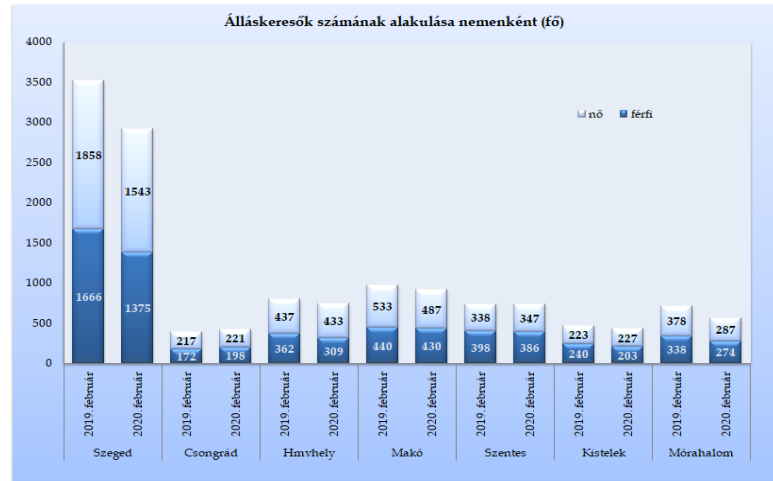
és Hódmezővásárhelyen (3,2%) volt ebben a hónapban is a legalacsonyabb. Kistelek térségében volt legmagasabb a ráta, 5,6%-kal. Egy év alatt Mórahalmon 1,2%-pontos, Szegeden 0,6%-pontos csökkenés, Csongrádon 0,4%-pontos emelkedés következett be.

### *Nemenkénti megoszlás, korcsoportok, pályakezdők*

A megyében, 2020. február végén a járási nyilvántartásokban 3 545 nő és 3 175 férfi szerepelt. Egy hónap alatt a férfiak és a nők száma is 32-32 fővel csökkent, a nők aránya 52,8%os az álláskeresők között.

Egy év alatt a férfiak száma 441 fővel, 12%-kal, a nőké 439 fővel, 11%-kal lett kevesebb. A járások között a nők aránya a legmagasabb

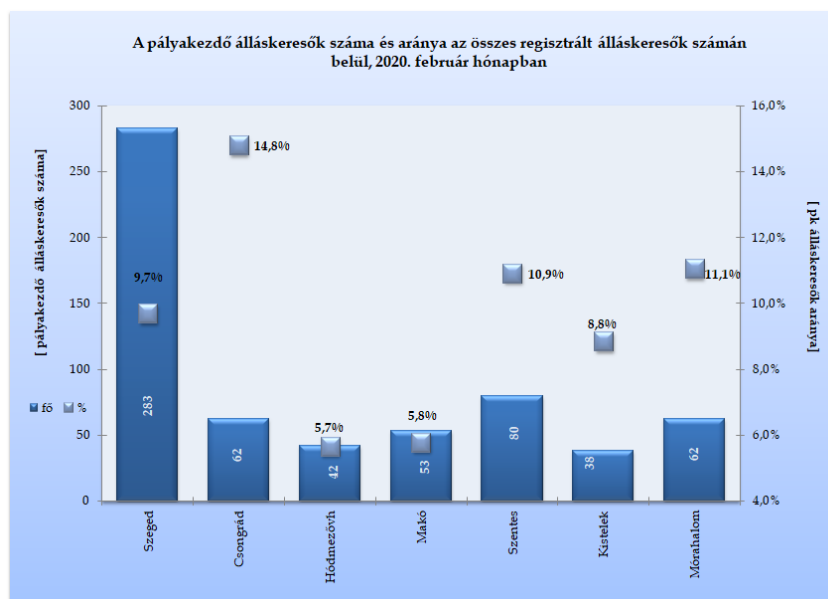
Hódmezővásárhelyen 58,4%-kal, Szentesen a legalacsonyabb, 47,3%-kal.



Az álláskeresők **korszerkezete** kisebb mértékben változott egy hónap alatt: a regisztráltak 15%-a (986 fő) 25 évnél fiatalabb, 36%-uk pedig már betöltötte az 50. életévét, mely 2 411 főt jelentett február végén, közülük 1 331-en már elérték a 60. évet. A 25 év alattiak száma 98 fővel, 9%-kal, az 50 év felettieké 256 fővel, 10%-kal csökkent egy év alatt.

2020. február végére a nyilvántartásban szereplő **pályakezdők** száma 620 főre nőtt, ezzel a regisztráltak **9,2%-át** képviselik. A fiatalok száma egy hónap alatt 31 fővel, 5,3%-kal emelkedett, 122 fővel, 16,4%-kal azonban elmaradt a 2019. februári pályakezdő zárólétszámtól.

A pályakezdő álláskeresők 45,5%-a a szegedi regisztrációban szerepel (283 fő). Jelentősebben meghaladja a megyei átlagot a fiatalok részaránya Csongrádon (14,8%-kal), legalacsonyabb a hódmezővásárhelyi (5,7%-kal) és a makói járásban (5,8%-kal).



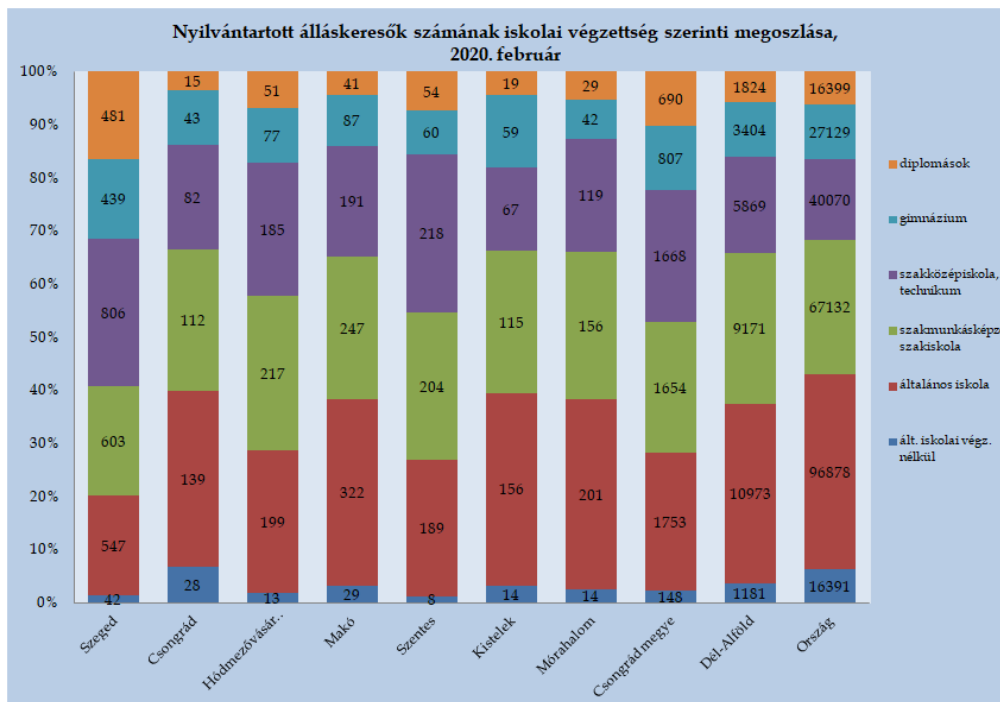
Álláskeresőink 69,9%-a (4 699 fő) kevesebb, mint fél éve; 10,8%-a 6 hónapnál régebben, de 12 hónapnál rövidebb ideje; **19,3%-a** (1 296 fő) egy éve, vagy annál hosszabb ideje szerepel folyamatosan a nyilvántartásban, tehát **tartósan** regisztrált álláskereső. E réteg aránya a járásokban 14 és 25% között mozog, Szentesen a legalacsonyabb, Mórahalmon a legmagasabb ez a hányad. A tartósan munka nélkül lévők száma megyei szinten egy hónap alatt 32 fővel, egy év távlatában pedig 154 fővel, 10,5%-kal csökkent. Mórahalmon 21,5%-kal, Hódmezővásárhelyen és Szegeden 17-17%-kal, Kisteleken 1%-kal esett vissza a számuk. Csongrádon 1,6%-kal, Makón 11%-kal, 17 fővel nőtt a számuk, Szentesen 14,3%-os (13 fős) a növekedés mértéke 2019 februárjához képest, de még így is itt a legalacsonyabb az éven túliak részaránya (14,2%) az összes álláskereső között.

### *Iskolai végzettség, ellátások*

Csongrád megyében az álláskeresők iskolai végzettségenkénti összetétele egy hónap alatt kisebb mértékben változott. 2020. február végén a megyében nyilvántartott álláskeresők 28,3%-a, 1 901 fő legfeljebb általános iskolát végzett, 24,6%-uk szakmunkás, illetve szakiskolai végzettségű (1 654 fő). Az álláskeresők 24,8%-a (1 668 fő) szakközépiskolában, technikumban fejezte be tanulmányait. A gimnáziumi érettségivel rendelkezők aránya 12 százalék (807 fő). Diplomával az álláskeresők 10,3 százaléka rendelkezett, számuk 690 fő volt a vizsgált hónap végén. A felsőfokú végzettségűek 70%-a (481 fő) a szegedi nyilvántartásban szerepel.

A regisztrációban a legfeljebb általános iskolát végzettek száma egy hónap alatt 22 fővel lett több, a szakmunkásoké 72 fővel (4%-kal), az érettségizetteké 3 fővel, a diplomásoké

11 fővel csökkent. Egy év alatt a legfeljebb általános iskolát végzők száma 272 fővel (12,5%-kal), a szakmunkásoké 222 fővel (12%-kal), az érettségivel rendelkezőké 271 fővel (10%-kal) esett vissza, a diplomásoké is 104 fővel (13%-kal) lett kevesebb a megyében.



Az **országban** nyilvántartott álláskeresők **43%-a** alacsony iskolai végzettségű (legfeljebb általános iskolát végzett), 25,5%-uk szakmunkás, ugyancsak 25,5%-uk érettségizett, 6%-uk diplomás.

**Szeged térségében** a nyilvántartásban lévők **1/5-e** rendelkezik legfeljebb általános iskolai végzettséggel, 21%-uk szakmunkás, 27,5%-uk szakközépiskolát, technikumot fejezett be, 15%-uk gimnáziumban érettségizett, a diplomások aránya **16,5%-os**.

A **hódmezővásárhelyi járásban** a nyilvántartott álláskeresők **28,5%-a** alacsony iskolai végzettségű, 29%-uk szakmunkás, 25%-uk szakközépiskolát, technikumot fejezett be, 10,5%-uk gimnáziumban érettségizett, 7%-uk diplomás.

Csongrád megyében, a február végén nyilvántartott álláskeresők 24%-a, 1 616 fő álláskeresési **járadékban**, 15,6%-a (1 048 fő) pedig álláskeresési **segélyben** részesült. A járadékra jogosultak száma 41 fővel nőtt egy hónap alatt, mindössze egy fővel lett több egy év alatt. Az álláskeresési segélyben részesülők száma egy év alatt 46 fővel lett magasabb. A foglalkoztatást helyettesítő támogatásban (FHT) részesülők száma a tárgy hónap végére 732 főre változott (11%), mely 39 fővel kevesebb az előző havi létszámnál, az egy évvel korábbitól **426 fővel, 37%-kal** maradt el. A hónap végén

nyilvántartott álláskeresők mintegy fele, 3 324 fő nem részesült ellátásban, támogatásban.

### *Áramlási információk*

2020 februárjában, a megyében a regisztrációba bekerülők száma 1 561 fő volt, mely az előző havinál 172 fővel, 12%-kal lett több, az egy évvel korábbi beáramlástól 214 fővel, 12%-kal maradt el. A tárgyhavi belépők közül az újonnan, először belépő ügyfelek száma 208 fő, mely a januári beáramlást 58 fővel (39%-kal), az egy évvel korábbit 16 fővel haladta meg. A teljes bekerülő létszám 13,7%-a, 214 fő pályakezdő, közülük százan először lettek ügyfeleink.

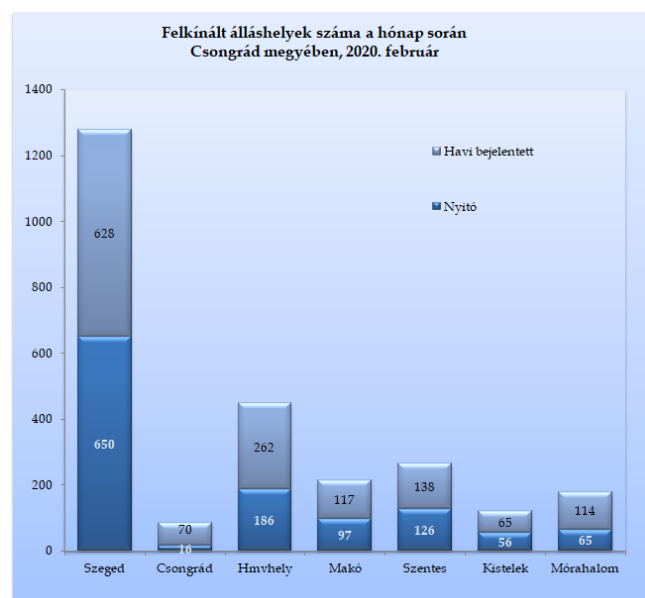
A 2020. február hónapban belépő 1 561 fő 51,4%-a nő, 48,6%-a férfi, 22%-uk (347 fő) 25 év alatti, 18%-uk 50 év feletti volt. Iskolai végzettséget tekintve 28,5%-uk (445 fő) legfeljebb általános iskolai, 21%-uk szakmunkás, illetve szakiskolai végzettséggel rendelkezik, 40%-uk érettségizett, a diplomás bekerülő ügyfelek aránya 10,5 százalék, mely 165 főt jelentett ebben hónapban.

### *Álláshelyek*

2020. február hónapban a megye foglalkoztatási osztályain bejelentett új álláshelyek száma 1 394 db volt. A hónap elején meglévő 1 196 álláshellyel együtt 2 590 álláslehetőséget tudtunk a hónap során felkínálni munkát kereső ügyfeleinknek, mely bár 34,5%-kal haladta meg a januári hasonló adatot, 22%-kal kevesebb lett az egy évvel korábitól.

A tárgyhónapban rendelkezésre álló állásbejelentések 43%-a (1 114 álláshely) volt támogatott foglalkoztatásra vonatkozó igény, az általános, nem támogatott álláslehetőségek száma 1 476

db volt. Az állások 53,5%-ának betöltéséhez legfeljebb általános iskolai végzettség elegendő volt, 26,5%-ához szakmunkás, illetve szakiskolai végzettség, 16%-ához érettségi, 4%-ához diploma volt szükséges. A február hónapban érvényes munkaerőigények 30%-a az ipar (beleértve az építőipart is), 23%-a a közigazgatás





(közfoglalkoztatás), 8% a kereskedelem, 6-7% a szállítás, raktározás és a szálláshelyszolgáltatás, vendéglátás, 4-5% a mezőgazdaság és az egészségügy területéről származott.

*A bejelentett álláshelyek számának alakulása Csongrád megyében*

2020. február					
Csongrád megye	Nyitónapi üres álláshelyek száma	Új bejelentett álláshelyek száma	Rendelkezésre álló álláshelyek száma	Megszűnt álláshelyek száma	Zárónapi üres álláshelyek száma
A Mezőgazdaság, erdőgazdálkodás, halászat	43	75	118	-50	68
C Feldolgozóipar	175	321	496	-169	327
D Villamosenergia-, gáz-, gőzellátás, légkondicionálás	3	0	3	-3	0
E Vízellátás; szennyvíz gyűjtése, kezelése, hulladékgazdálkodás	32	7	39	-28	11
F Építőipar	97	151	248	-99	149
G Kereskedelem, gépjárműjavítás	57	158	215	-122	93
H Szállítás, raktározás	86	71	157	-86	71
I Szálláshely-szolgáltatás, vendéglátás	45	123	168	-94	74
J Információ, kommunikáció	17	8	25	-18	7
K Pénzügyi, biztosítási tevékenység	7	8	15	-5	10
L Ingatlanügyletek	7	30	37	-12	25
M Szakmai, tudományos, műszaki tevékenység	19	70	89	-51	38
N Adminisztratív és szolgáltatást támogató tevékenység	9	36	45	-13	32
O Közigazgatás, védelem; kötelező társadalombiztosítás	467	136	603	-276	327
P Oktatás	27	14	41	-26	15
Q Humán-egészségügyi, szociális ellátás	41	65	106	-64	42
R Művészet, szórakoztatás, szabad idő	17	76	93	-67	26
S-T-U Egyéb	47	45	92	-42	50
<b>összesen</b>	<b>1 196</b>	<b>1 394</b>	<b>2 590</b>	<b>-1 225</b>	<b>1 365</b>
Támogatott	584	530	1 114	-721	393
Nem támogatott	612	864	1 476	-504	972
<b>összesen</b>	<b>1 196</b>	<b>1 394</b>	<b>2 590</b>	<b>-1 225</b>	<b>1 365</b>
Szeged	650	628	1 278	-597	681
Csongrád	16	70	86	-58	28
Hódmezővásárhely	186	262	448	-192	256
Makó	97	117	214	-134	80
Szentes	126	138	264	-118	146
Kistelek	56	65	121	-59	62
Mórahalom	65	114	179	-67	112
<b>összesen</b>	<b>1 196</b>	<b>1 394</b>	<b>2 590</b>	<b>-1 225</b>	<b>1 365</b>



*A nyilvántartott álláskeresők száma, összetétele – 2020. február*

Járások	Nyilvántartott álláskeresők száma (fő)					álláskeresők
	2019	2020		változás az előző		aránya* (%)
	február	január	február	hónaphoz	évhez	2020. február
Szeged	3524	2919	<b>2918</b>	-1	-606	<b>3,1</b>
Csongrád	389	437	<b>419</b>	-18	30	<b>4,7</b>
Hódmezővásárhely	799	774	<b>742</b>	-32	-57	<b>3,2</b>
Makó	973	912	<b>917</b>	5	-56	<b>4,8</b>
Szentes	736	725	<b>733</b>	8	-3	<b>4,1</b>
Kistelek	463	430	<b>430</b>	0	-33	<b>5,6</b>
Mórahalom	716	587	<b>561</b>	-26	-155	<b>4,3</b>
<b>Csongrád megye</b>	<b>7600</b>	<b>6784</b>	<b>6720</b>	<b>-64</b>	<b>-880</b>	<b>3,6</b>

\* álláskeresők – becsült – gazdaságilag aktív népességszám figyelembe vételével számított aránya

**2020. február**

Járások	Nyilvántartott álláskeresők száma (fő)					
	nemenként		iskolai végzettségként			
	férfi	nő	<= 8.ált	szakmunkás	érettségi	diplomás
Szeged	1375	1543	589	603	1245	481
Csongrád	198	221	167	112	125	15
Hódmezővásárhely	309	433	212	217	262	51
Makó	430	487	351	247	278	41
Szentes	386	347	197	204	278	54
Kistelek	203	227	170	115	126	19
Mórahalom	274	287	215	156	161	29
<b>Csongrád megye</b>	<b>3 175</b>	<b>3 545</b>	<b>1 901</b>	<b>1 654</b>	<b>2 475</b>	<b>690</b>

**2020. február**

Járások	Nyilvántartott álláskeresők száma (fő)				nyilvántartásba belépők száma a hónap folyamán	
	korcsoportonként			1 éven túl regisztrált	összesen	most első alkalommal
	< 25 éves	>=25 & < 50 éves	>=50 éves			
Szeged	424	1540	954	<b>562</b>	752	110
Csongrád	80	189	150	<b>62</b>	84	11
Hódmezővásárhely	84	374	284	<b>149</b>	185	22
Makó	122	422	373	<b>174</b>	211	18
Szentes	132	383	218	<b>104</b>	154	17
Kistelek	57	183	190	<b>103</b>	88	14
Mórahalom	87	232	242	<b>142</b>	87	16
<b>Csongrád megye</b>	<b>986</b>	<b>3 323</b>	<b>2 411</b>	<b>1296</b>	<b>1 561</b>	<b>208</b>