



CSONGRÁD-CSANÁD MEGYEI
KORMÁNYHIVATAL
FOGLALKOZTATÁSI FŐOSZTÁLY

Ikt. szám: CSM/01/000176-7/2020

Munkaerőpiaci helyzetkép

Csongrád megye

2020. május



Jóváhagyta:

dr. Juhász Tünde

kormány megbízott nevében és megbízásából:

Készítette:

Fejes Ágnes
kormánytisztviselő

Szeged, 2020. június 19.

Budai László
főosztályvezető

Munkaerőpiaci helyzetkép Csongrád megye 2020. május

A tartalomból:

| | |
|-----------------------------|---|
| Főbb megyei adatok | 2 |
| Álláskeresők száma | 3 |
| Álláskeresők aránya | 3 |
| Összetétel adatok | 4 |
| Ellátás, iskolai végzettség | 5 |
| Áramlási információk | 5 |
| Megyei állás adatok | 6 |
| Járási adatok | 7 |

Főbb adatok

| Csongrád megye | 2019 | 2020 | | változás az | | változás | |
|---|-------|---------|-------|-------------|-------|----------|-------|
| | május | április | május | előző | | az előző | |
| | fő | | | hónaphoz | évhez | hónaphoz | évhez |
| | fő | | | %-ban | | főben | |
| Nyilvántartott álláskeresők száma | 6669 | 9509 | 10918 | 114,8 | 163,7 | 1409 | 4249 |
| Férfi | 3110 | 4354 | 4954 | 113,8 | 159,3 | 600 | 1844 |
| Nő | 3559 | 5155 | 5964 | 115,7 | 167,6 | 809 | 2405 |
| legfeljebb ált. iskola | 1856 | 2398 | 2659 | 110,9 | 143,3 | 261 | 803 |
| szakmunkásképző, szakiskola | 1674 | 2470 | 2830 | 114,6 | 169,1 | 360 | 1156 |
| szakközépiskola, technikum | 1597 | 2557 | 2935 | 114,8 | 183,8 | 378 | 1338 |
| gimnázium | 806 | 1199 | 1438 | 119,9 | 178,4 | 239 | 632 |
| diplomás | 736 | 885 | 1056 | 119,3 | 143,5 | 171 | 320 |
| 25 évnél fiatalabb | 885 | 1149 | 1310 | 114,0 | 148,0 | 161 | 425 |
| 25-59 év közöttiek | 4441 | 6853 | 8024 | 117,1 | 180,7 | 1171 | 3583 |
| 60 éves és idősebb | 1343 | 1507 | 1584 | 105,1 | 117,9 | 77 | 241 |
| Nyilvántartásba belépő | 1162 | 2761 | 2182 | 79,0 | 187,8 | -579 | 1020 |
| Első alkalommal belépő | 132 | 222 | 188 | 84,7 | 142,4 | -34 | 56 |
| RSZS+FHT | 1026 | 782 | 886 | 113,3 | 86,4 | 104 | -140 |
| álláskeresői járadék | 1531 | 3458 | 4280 | 123,8 | 279,6 | 822 | 2749 |
| álláskeresői segély | 979 | 1101 | 1161 | 105,4 | 118,6 | 60 | 182 |
| Tartósan (1 éven túl) regisztráltak | 1425 | 1429 | 1485 | 103,9 | 104,2 | 56 | 60 |
| Tartós munkanélküli arány | 21,4% | 15,0% | 13,6% | | | -1,4% | -7,8% |
| Nyilvántartott pályakezdő álláskeresők száma | 568 | 586 | 594 | 101,4 | 104,6 | 8 | 26 |
| A nyilvántartott álláskeresők aránya (a gazdaságilag aktív népesség százalékában) | 3,6 | 5,2 | 5,9 | | | 0,7 | 2,3 |
| Rendelkezésre álló álláshelyek száma | 2845 | 1875 | 2088 | 111,4 | 73,4 | 213 | -757 |

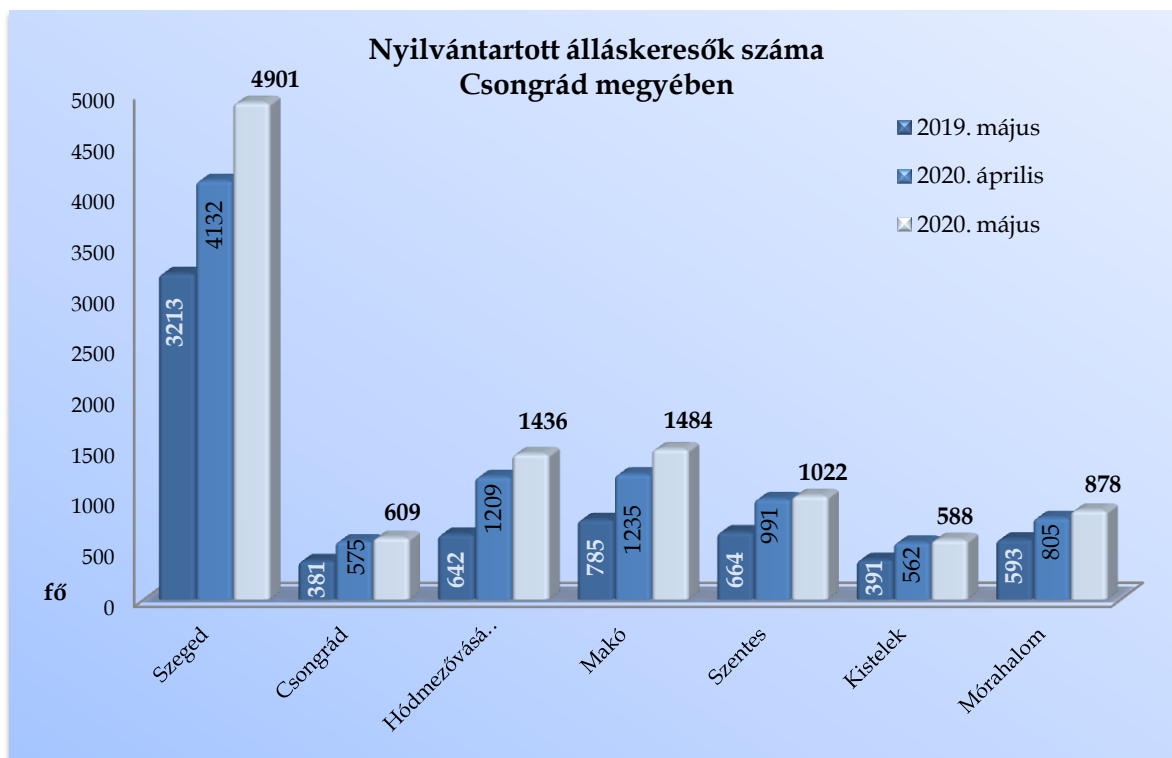
* százalékpont

| Járások | Nyilvántartott álláskeresők száma (fő) | | | A nyilvántartott álláskeresők aránya (a gazdaságilag aktív népesség százalékában) % | | | Nyilvántartott pályakezdő álláskeresők száma (fő) | Tartósan regisztrált álláskeresők száma (fő)* |
|-----------------------|--|---------------|---------------|---|---------------|-------------|---|---|
| | 2019. május | 2020. április | 2020. május | 2019. május | 2020. április | 2020. május | 2020. május | 2020. május |
| Szeged | 3213 | 4132 | 4901 | 3,4 | 4,3 | 5,2 | 278 | 621 |
| Csongrád | 381 | 575 | 609 | 4,2 | 6,4 | 6,8 | 63 | 71 |
| Hódmezővásárhely | 642 | 1209 | 1436 | 2,8 | 5,2 | 6,2 | 56 | 176 |
| Makó | 785 | 1235 | 1484 | 4,1 | 6,5 | 7,8 | 34 | 204 |
| Szentés | 664 | 991 | 1022 | 3,7 | 5,6 | 5,8 | 70 | 120 |
| Kistelek | 391 | 562 | 588 | 5,1 | 7,3 | 7,7 | 38 | 121 |
| Mórahalom | 593 | 805 | 878 | 4,5 | 6,2 | 6,7 | 55 | 172 |
| Csongrád megye | 6669 | 9509 | 10918 | 3,6 | 5,2 | 5,9 | 594 | 1485 |
| Dél-Alföld | 30704 | 42290 | 46260 | 5,2 | 7,3 | 8,0 | 2762 | 8445 |
| Magyarország | 253287 | 330734 | 363268 | 5,3 | 7,1 | 7,8 | 23177 | 76958 |

* Egy éve, vagy annál régebben megszakítás nélkül minden hónapban szerepel a nyilvántartott álláskeresők állományában

2020 májusában, Csongrád megyében a nyilvántartott álláskeresők száma egy hónap alatt további 15 százalékkal emelkedett

Csongrád megyében, 2020. május végén a nyilvántartott álláskeresők száma **10 918 fő** lett, amely 1 409 fővel, **14,8%-kal** magasabb, mint az előző hó végi záró létszám. Az álláskeresők 45%-a (4 901 fő) a szegedi, 13,6% (1 484 fő) a makói, 13,2% a hódmezővásárhelyi (1 436 fő), 9,4% a szentesi (1 022 fő) regisztrációban szerepelt.



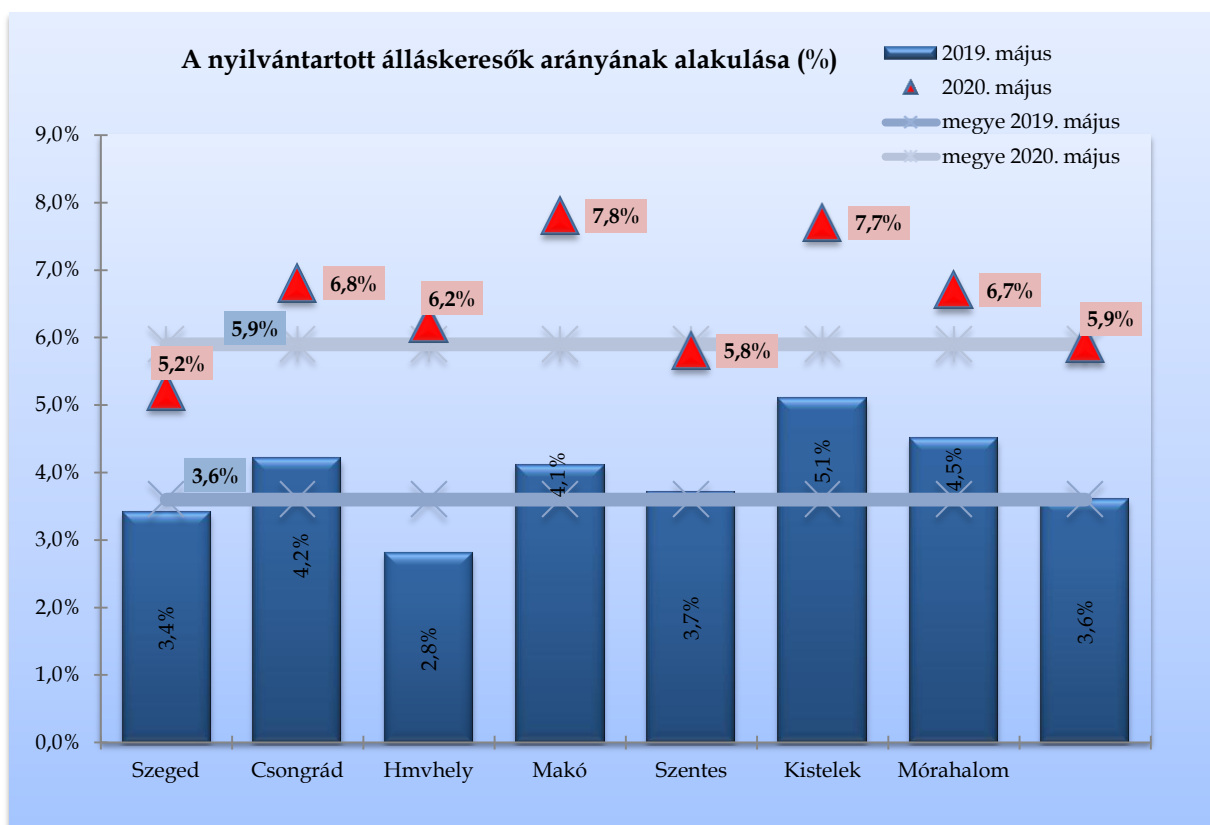
Egy hónap alatt Szegeden 769 fővel (18,6%-kal), Makón 249 fővel (20%-kal), Hódmezővásárhelyen 227 fővel (19%-kal) emelkedett a regisztrációban lévők száma.

Mórahalmon 73 fős (9%-os), Csongrádon 34 fős (6%-os), Szentesen 31 fős (3%-os), Kisteleken 26 fős (4,6%-os) növekedés következett be.

A **2019. májusi adatokkal** összevetve a tényadatokat, megyei szinten **egy év távlatában több mint négyezer (4 249) fős, 64%-os létszámtöbblet** látszik. A járások közül a legnagyobb mértékű emelkedés Hódmezővásárhelyen történt, ahol **2,2-szeresére** (794 fővel) **nőtt egy év alatt** az álláskeresők száma, Makón 89%-kal (699 fővel), Csongrádon 60%-kal (228 fővel) emelkedett a számuk. Szentesen 54%-kal (358 fővel), Szegeden 52,5%-kal (**1 688 fővel**), Kisteleken 50,4%-kal (197 fővel), Mórahalmon 48%-kal (285 fővel) szerepelnek többen a regisztrációban, a bázisidőszakkal összevetve.

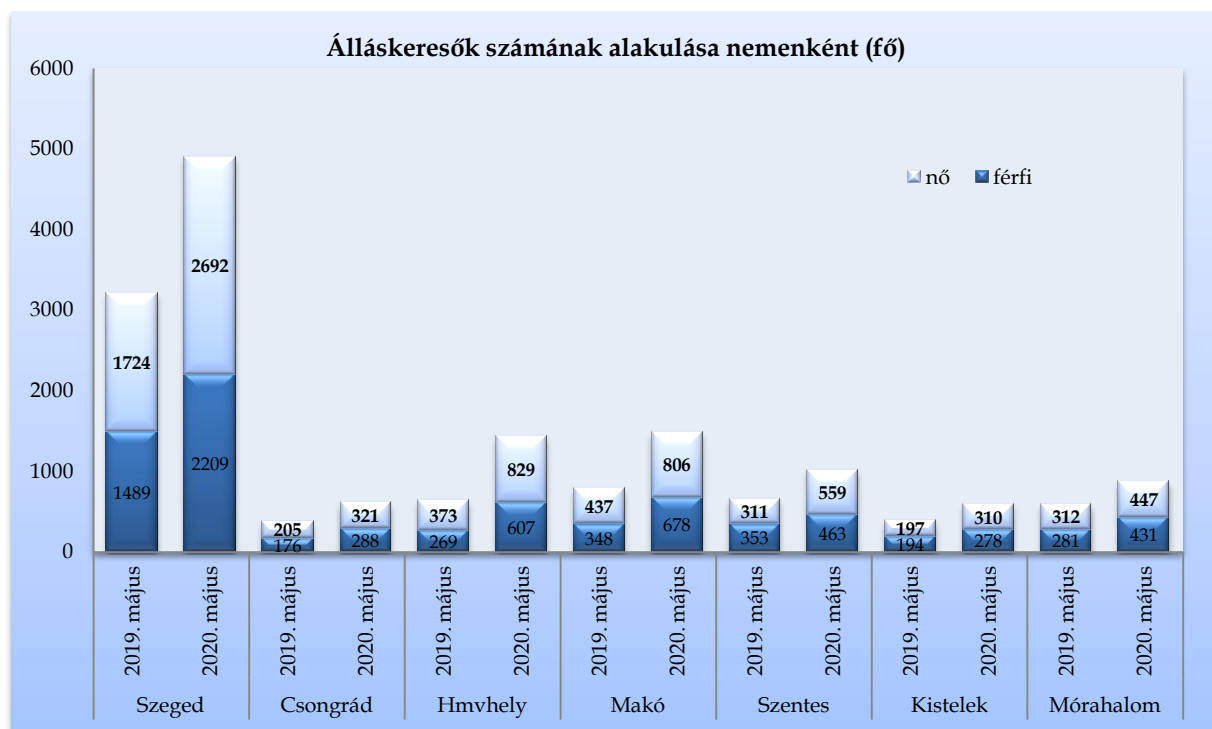
Álláskeresők relatív szintje

A megyében nyilvántartott álláskeresők relatív szintje (gazdaságilag aktív népesség százalékában mért aránya) 2020. május végén – 0,7%-ponttal magasabb az áprilisinál – **5,9%** volt, az egy évvel korábbinál 2,3%-ponttal lett kedvezőtlenebb. A mutató értéke a megye járásai közül Szegeden (**5,2%**) volt ebben a hónapban a legalacsonyabb, illetve még Szentesen (5,8%) volt megyei átlag alatt. Makó térségében lett legmagasabb a ráta, **7,8%-kal**. Egy év alatt Makón 3,7%-pontos, Hódmezővásárhelyen 3,4-pontos emelkedés következett be.



Nemenkénti megoszlás, korcsoportok, pályakezdők

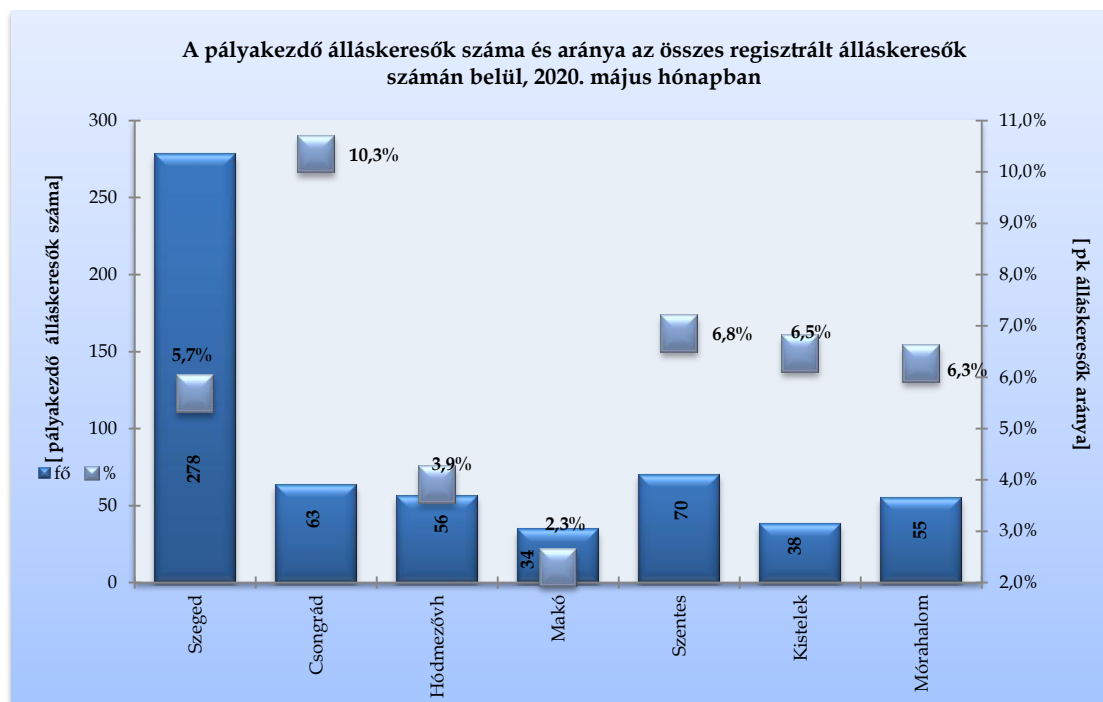
A megyében, 2020. május végén a járási nyilvántartásokban 5 964 nő és 4 954 férfi szerepelt. Egy hónap alatt a nők száma 809 fővel, 16 százalékkal, a férfiaké 600 fővel, 14 százalékkal nőtt, a nők aránya 54,6%-ra változott az álláskeresők között. Egy év alatt a férfiak száma 1 844 fővel, 59%-kal, a nőké 2 405 fővel, 68%-kal lett több. A járások között a nők aránya a legmagasabb Hódmezővásárhelyen 57,7%-kal, Mórahalmon a legalacsonyabb, 50,9%-kal.



Az álláskeresők **korszerkezete** kisebb mértékben változott egy hónap alatt: a regisztráltak 12%-a (1 310 fő) 25 évnél fiatalabb, 32%-uk pedig már betöltötte az 50. életévét, mely 3 457 főt jelentett május végén, közülük 1 584-en már elérték a 60. évet. A 25 év alattiak száma 425 fővel, 48%-kal, az 50 év felettieké 949 fővel, 38%-kal nőtt egy év alatt.

2020. május végére a nyilvántartásban szereplő **pályakezdők** száma 594 főre változott, ezzel a regisztráltak **5,4%-át** képviselik. A fiatalok száma egy hónap alatt nyolc fővel, nőtt, 26 fővel, 4,5%-kal haladta meg a 2019. májusi pályakezdő záró létszámot is.

A pályakezdő álláskeresők 47%-a a szegedi regisztrációban szerepel (278 fő). Jelentősebben meghaladja a megyei átlagot a fiatalok részaránya Csongrádon (10,3%-kal), legalacsonyabb a makói (2,3%-kal) és a hódmezővásárhelyi járásban (3,9%-kal).



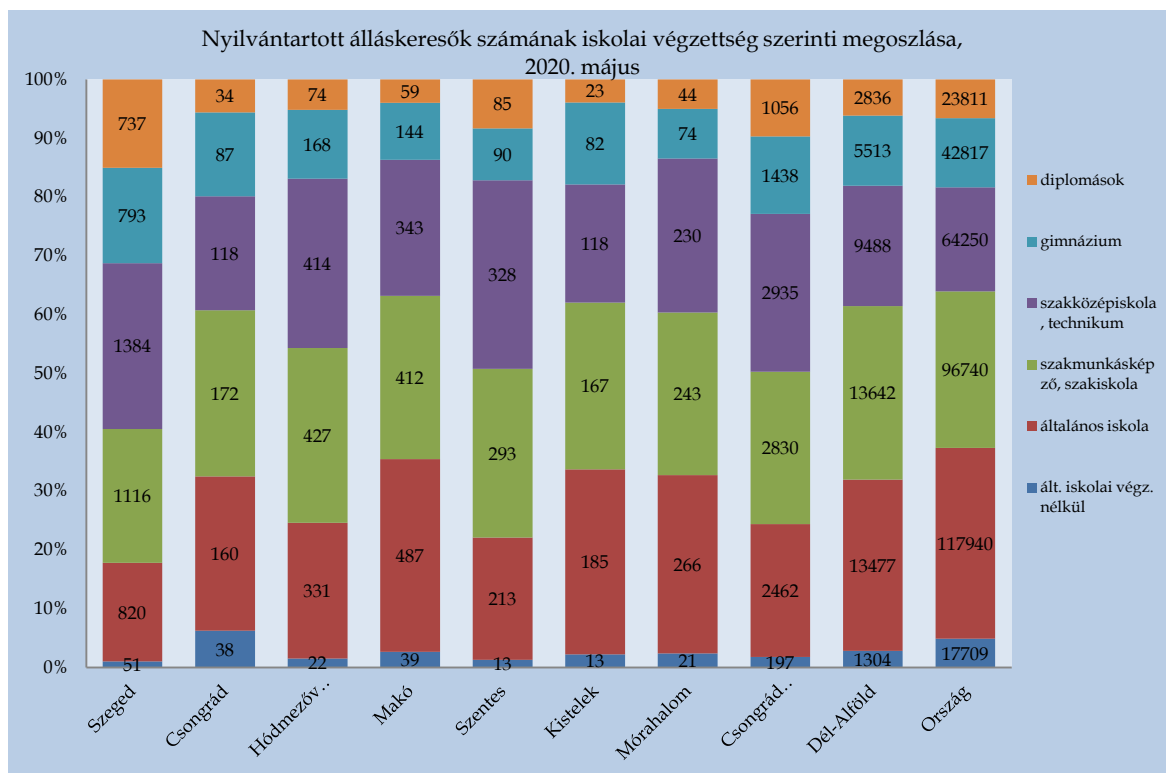
Álláskeresőink 76,5%-a (8 356 fő) kevesebb, mint fél éve; 9,9%-a 6 hónapnál régebben, de 12 hónapnál rövidebb ideje; **13,6%-a** (1 485 fő) egy éve, vagy annál hosszabb ideje szerepel folyamatosan a nyilvántartásban, tehát **tartósan** regisztrált álláskereső. Egy hónap alatt 1,4%-ponttal, egy év távlatában 7,8%-ponttal esett vissza megyei szinten a tartósan álláskeresők aránya. E réteg aránya a járásokban 11,7 és 21% között mozog, Csongrádon és Szentesen a legalacsonyabb, Kisteleken a legmagasabb ez a hányad. A tartósan munka nélkül lévők száma megyei szinten egy hónap alatt 56 fővel, egy év távlatában pedig 60 fővel, 4%-kal nőtt. Szegeden 5,6%-kal (37 fővel) esett vissza a számuk. Hódmezővásárhelyen és Mórahalmon 5-7%-kal, Makón és Csongrádon 13-14,5%-kal nőtt a számuk, Kisteleken 18,6%, Szentesen 26%-os (25 fős) a növekedés mértéke 2019 májusához képest, de még így is itt az egyik legalacsonyabb az éven túliai részaránya (11,7%) az összes álláskereső között.

Iskolai végzettség, ellátások

Csongrád megyében az álláskeresők iskolai végzettségenkénti összetétele egy hónap alatt kisebb mértékben változott. 2020. május végén a megyében nyilvántartott álláskeresők 24,5%-a, 2 659 fő legfeljebb általános iskolát végzett, 26%-uk szakmunkás, illetve szakiskolai végzettségű (2 830 fő). Az álláskeresők 27%-a (2 935 fő) szakközépiskolában, technikumban fejezte be tanulmányait. A gimnáziumi érettségivel rendelkezők aránya 13 százalék (1 438 fő). Diplomával az álláskeresők 9,5 százaléka

rendelkezett, számuk 1 056 fő volt a vizsgált hónap végén. A felsőfokú végzettségűek 70%-a (737 fő) a szegedi nyilvántartásban szerepel.

A regisztrációban a legfeljebb általános iskolát végzettek száma egy hónap alatt 261 fővel (11%-kal), a szakmunkásoké 360 fővel (14,5%-kal), az érettségizetteké 617 fővel (16,5%-kal) lett több, a diplomásoké 171 fővel, 19 százalékkal nőtt. Egy év alatt a legfeljebb általános iskolát végzők száma 803 fővel (43%-kal), a szakmunkásoké 1 156 fővel (69%-kal) nőtt, az érettségivel rendelkezőké 1 970 fővel (82%-kal) emelkedett, a diplomásoké is 320 fővel (43,5%-kal) lett több a megyében.



Az **országban** nyilvántartott álláskeresők 37,5%-a alacsony iskolai végzettségű (legfeljebb általános iskolát végzett), 26,5%-uk szakmunkás, 29,5%-uk érettségizett, 6,5%-uk diplomás.

Szeged térségében a nyilvántartásban lévők 18%-a rendelkezik legfeljebb általános iskolai végzettséggel, 23%-uk szakmunkás, 28%-uk szakközépiskolát, technikumot fejezett be, 16%-uk gimnáziumban érettségizett, a diplomások aránya 15%-os.

A **hódmezővásárhelyi járásban** a nyilvántartott álláskeresők 24,5%-a alacsony iskolai végzettségű, 30%-uk szakmunkás, 29%-uk szakközépiskolát, technikumot fejezett be, 11,5%-uk gimnáziumban érettségizett, 5%-uk diplomás.

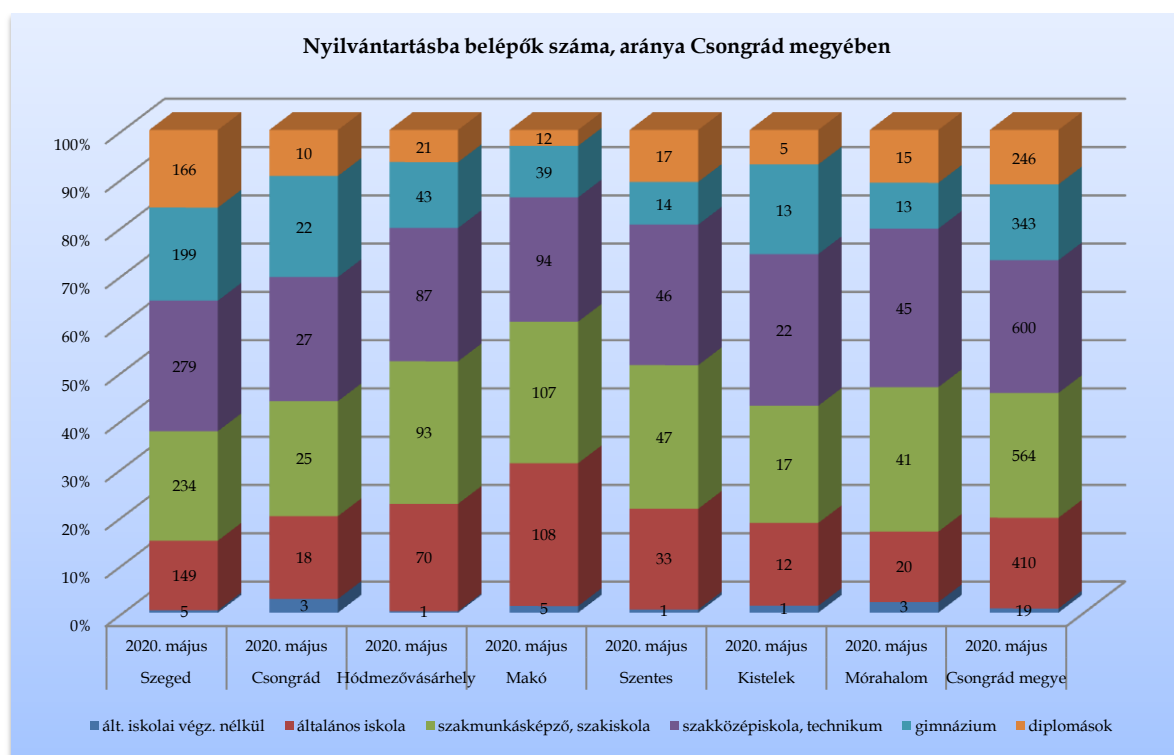
Csongrád megyében, a május végén nyilvántartott álláskeresők 39%-a, **4 280 fő** álláskeresési **járadékban**, 11%-a (1 161 fő) pedig álláskeresési **segélyben** részesült. A

járadékra jogosultak száma 822 fővel, **24%-kal nőtt** egy hónap alatt, 2,8-szerese lett egy év alatt. Az álláskeresési segélyben részesülők száma egy év alatt 182 fővel, 19%-kal lett magasabb. A foglalkoztatást helyettesítő támogatásban (FHT) részesülők száma a tárgyhónap végére 886 főre változott (8%), mely 104 fővel, 13%-kal haladja meg az előző havi létszámot, az egy évvel korábbitól 140 fővel, 13,5%-kal maradt el. A hónap végén nyilvántartott álláskeresők 42%-a, 4 592 fő nem részesült ellátásban, támogatásban.

Áramlási információk

2020 májusában, a megyében a regisztrációba bekerülők száma 2 182 fő volt, mely az előző havitól 579 fővel, 21%-kal maradt el, az egy évvel korábbi beáramlás közel duplája lett. A tárgyhavi belépők közül az újonnan, először belépő ügyfelek száma 188 fő, mely az áprilisi beáramlástól 34 fővel (34,5%-kal) lett kevesebb, az egy évvel korábbit 56 fővel, 42%-kal haladta meg. A teljes bekerülő létszámon belül mindössze 59 fő pályakezdő, közülük 22-en először lettek ügyfeleink.

A 2020. május hónapban belépő 2 182 fő 54%-a nő, 46%-a férfi, 13%-uk (287 fő) 25 év alatti, 21%-uk 50 év feletti volt. A nyilvántartásba bekerülők 70%-a (1 520 fő) álláskeresési járadék folyósítására volt jogosult. Iskolai végzettséget tekintve 20%-uk (429 fő) legfeljebb általános iskolai, 26%-uk szakmunkás, illetve szakiskolai végzettséggel rendelkezik, 43%-uk érettségizett (943 fő), a diplomás bekerülő ügyfelek aránya 11 százalék, mely 246 főt jelentett ebben hónapban.



Álláshelyek

2020. május hónapban a megye foglalkoztatási osztályain bejelentett új álláshelyek száma 1 174 db volt. A hónap elején meglévő 914 álláshellyel együtt több mint kettőezer, 2 088 álláslehetőséget tudtunk a hónap során felkínálni munkát kereső ügyfeleinknek, mely 11%-kal haladta meg az áprilisi hasonló adatot, 27%-kal (757-tel) kevesebb lett az egy évvel korábbtól. A tárgyhónapban rendelkezésre álló állásbejelentések 46%-a (955 álláshely) volt támogatott foglalkoztatásra vonatkozó igény, az általános, nem támogatott álláslehetőségek száma 1 133 db volt. Az állások 62%-ának betöltéséhez legfeljebb általános iskolai végzettség elegendő volt, 23%-ához szakmunkás, illetve szakiskolai végzettség, 12%-ához érettségi, 3%-ához diploma volt szükséges. A május hónapban érvényes munkaerőigények 31%-a a közigazgatás (közfoglalkoztatás), 30% az ipar (beleértve az építőipart is), 7% a kereskedelem, 6% a szállítás, raktározás területéről származott.

A bejelentett álláshelyek számának alakulása Csongrád megyében

| 2020. május | | | | | |
|---|---|---|---|----------------------------------|--|
| Csongrád megye | Nyitónapi üres álláshelyek száma | Új bejelentett álláshelyek száma | Rendelkezésre álló álláshelyek száma | Megszűnt álláshelyek száma | Zárónapi üres álláshelyek száma |
| A Mezőgazdaság, erdőgazdálkodás, halászat | 55 | 23 | 78 | -35 | 43 |
| C Feldolgozóipar | 276 | 173 | 449 | -210 | 239 |
| D Villamosenergia-, gáz-, gőzellátás, légkondicionálás | | | 0 | 0 | |
| E Vízellátás; szennyvíz gyűjtése, kezelése, hulladékgazdálkodás | 4 | 43 | 47 | -5 | 42 |
| F Építőipar | 44 | 83 | 127 | -42 | 85 |
| G Kereskedelem, gépjárműjavítás | 57 | 86 | 143 | -65 | 78 |
| H Szállítás, raktározás | 104 | 18 | 122 | -110 | 12 |
| I Szálláshely-szolgáltatás, vendéglátás | 26 | 42 | 68 | -32 | 36 |
| J Információ, kommunikáció | 1 | 36 | 37 | -2 | 35 |
| K Pénzügyi, biztosítási tevékenység | 4 | 14 | 18 | -4 | 14 |
| L Ingatlanügyletek | 50 | 25 | 75 | -55 | 20 |
| M Szakmai, tudományos, műszaki tevékenység | 20 | 54 | 74 | -45 | 29 |
| N Adminisztratív és szolgáltatást támogató tevékenység | 34 | 34 | 68 | -31 | 37 |
| O Közigazgatás, védelem; kötelező társadalombiztosítás | 197 | 455 | 652 | -92 | 560 |
| P Oktatás | 0 | 17 | 17 | -5 | 12 |
| Q Humán-egészségügyi, szociális ellátás | 31 | 33 | 64 | -25 | 39 |
| R Művészet, szórakoztatás, szabad idő | 4 | 21 | 25 | -10 | 15 |
| S-T -U Egyéb | 7 | 16 | 23 | -17 | 6 |
| összesen | 914 | 1 174 | 2 088 | -786 | 1 302 |
| Támogatott | 244 | 711 | 955 | -283 | 672 |
| Nem támogatott | 670 | 463 | 1 133 | -503 | 630 |
| összesen | 914 | 1 174 | 2 088 | -786 | 1 302 |
| Szeged | 499 | 685 | 1 184 | -376 | 808 |
| Csongrád | 11 | 46 | 57 | -39 | 18 |
| Hódmezővásárhely | 124 | 98 | 222 | -129 | 93 |
| Makó | 79 | 144 | 223 | -97 | 126 |
| Szentes | 109 | 42 | 151 | -52 | 99 |
| Kistelek | 57 | 60 | 117 | -48 | 69 |
| Mórahalom | 35 | 99 | 134 | -45 | 89 |
| összesen | 914 | 1 174 | 2 088 | -786 | 1 302 |

A nyilvántartott álláskeresők száma, összetétele – 2020. május

| Járások | Nyilvántartott álláskeresők száma (fő) | | | | | álláskeresők |
|-----------------------|--|-------------|--------------|-------------------|-------------|--------------|
| | 2019 | 2020 | | változás az előző | | aránya* (%) |
| | május | április | május | hónaphoz | évhez | 2020. május |
| Szeged | 3213 | 4132 | 4901 | 769 | 1688 | 5,2 |
| Csongrád | 381 | 575 | 609 | 34 | 228 | 6,8 |
| Hódmezővásárhely | 642 | 1209 | 1436 | 227 | 794 | 6,2 |
| Makó | 785 | 1235 | 1484 | 249 | 699 | 7,8 |
| Szentes | 664 | 991 | 1022 | 31 | 358 | 5,8 |
| Kistelek | 391 | 562 | 588 | 26 | 197 | 7,7 |
| Mórahalom | 593 | 805 | 878 | 73 | 285 | 6,7 |
| Csongrád megye | 6669 | 9509 | 10918 | 1409 | 4249 | 5,9 |

* álláskereső – becsült – gazdaságilag aktív népességszám figyelembe vételével számított aránya

2020. május

| Járások | Nyilvántartott álláskeresők száma (fő) | | | | | |
|-----------------------|--|--------------|--------------------------|--------------|--------------|--------------|
| | nemenként | | iskolai végzettségenként | | | |
| | férfi | nő | <= 8. ált | szakmunkás | érettségi | diplomás |
| Szeged | 2209 | 2692 | 871 | 1116 | 2177 | 737 |
| Csongrád | 288 | 321 | 198 | 172 | 205 | 34 |
| Hódmezővásárhely | 607 | 829 | 353 | 427 | 582 | 74 |
| Makó | 678 | 806 | 526 | 412 | 487 | 59 |
| Szentes | 463 | 559 | 226 | 293 | 418 | 85 |
| Kistelek | 278 | 310 | 198 | 167 | 200 | 23 |
| Mórahalom | 431 | 447 | 287 | 243 | 304 | 44 |
| Csongrád megye | 4 954 | 5 964 | 2 659 | 2 830 | 4 373 | 1 056 |

2020. május

| Járások | Nyilvántartott álláskeresők száma (fő) | | | | nyilvántartásba belépők száma a hónap folyamán | |
|-----------------------|--|-----------------|--------------|------------------------|--|----------------------|
| | korcsoportonként | | | 1 éven túl regisztrált | összesen | most első alkalommal |
| | <25 éves | >=25 & <50 éves | >=50 éves | | | |
| Szeged | 561 | 2900 | 1440 | 621 | 1032 | 105 |
| Csongrád | 86 | 315 | 208 | 71 | 105 | 7 |
| Hódmezővásárhely | 144 | 842 | 450 | 176 | 315 | 26 |
| Makó | 180 | 779 | 525 | 204 | 365 | 25 |
| Szentes | 150 | 577 | 295 | 120 | 158 | 10 |
| Kistelek | 78 | 288 | 222 | 121 | 70 | 6 |
| Mórahalom | 111 | 450 | 317 | 172 | 137 | 9 |
| Csongrád megye | 1 310 | 6 151 | 3 457 | 1485 | 2 182 | 188 |