



CSONGRÁD-CSANÁD MEGYEI KORMÁNYHIVATAL  
FOGLALKOZTATÁSI FŐOSZTÁLY

Ikt. szám: CSM/01/000176-11/2020

**Munkaerőpiaci helyzetkép**  
**Csongrád-Csanád megye**  
**2020. augusztus**



Jóváhagyta:

dr. Juhász Tünde

kormány megbízott nevében és megbízásából:

Készítette:

Fejes Ágnes  
kormánytisztviselő

Szeged, 2020. szeptember 18.

Budai László  
főosztályvezető

# Munkaerőpiaci helyzetkép Csongrád-Csanád megye 2020. augusztus

## A tartalomból:

Főbb megyei adatok	2
Álláskereső száma	3
Álláskereső aránya	3
Összetétel adatok	4
Ellátás, iskolai végzettség	5
Áramlási információk	5
Megyei állás adatok	6
Járási adatok	7

## Főbb adatok

Csongrád-Csanád megye	2019	2020		változás az előző		változás az előző	
	augusztus	július	augusztus	hónaphoz	évhez	hónaphoz	évhez
	fő			% -ban		főben	
Nyilvántartott álláskereső száma	6402	9957	8916	89,5	139,3	-1041	2514
Férfi	3053	4708	4207	89,4	137,8	-501	1154
Nő	3349	5249	4709	89,7	140,6	-540	1360
legfeljebb ált. iskola	1614	2442	2233	91,4	138,4	-209	619
szakmunkásképző, szakiskola	1551	2450	2185	89,2	140,9	-265	634
szakközépiskola, szakgimnázium, technikum	1660	2559	2244	87,7	135,2	-315	584
gimnázium	791	1344	1169	87,0	147,8	-175	378
diplomás	786	1162	1085	93,4	138,0	-77	299
25 évnél fiatalabb	842	1438	1289	89,6	153,1	-149	447
25-59 év közöttiek	4249	6891	6030	87,5	141,9	-861	1781
60 éves és idősebb	1311	1628	1597	98,1	121,8	-31	286
Nyilvántartásba belépő	1259	1766	1383	78,3	109,8	-383	124
Első alkalommal belépő	156	318	201	63,2	128,8	-117	45
RSZS+FHT	826	886	883	99,7	106,9	-3	57
álláskeresői járadék	1691	2455	1975	80,4	116,8	-480	284
álláskeresői segély	1010	1245	1255	100,8	124,3	10	245
Tartósan (1 éven túl) regisztráltak	1372	1528	1535	100,5	111,9	7	163
Tartós munkanélküli arány	21,4%	15,3%	17,2%			1,9%	-4,2% *
Nyilvántartott pályakezdő álláskereső száma	561	829	784	94,6	139,8	-45	223
A nyilvántartott álláskereső aránya (a gazdaságilag aktív népesség százalékában)	3,5	5,4	4,8			-0,6	1,3 *
Rendelkezésre álló álláshelyek száma	2777	4809	3454	71,8	124,4	-1355	677

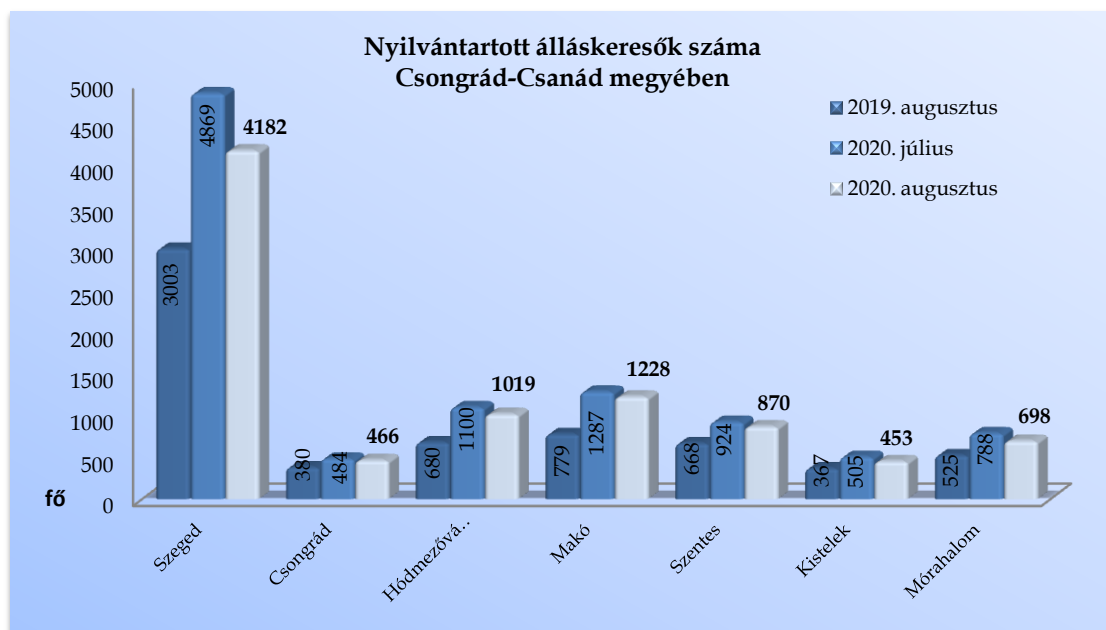
\* százalékpont

Járások	Nyilvántartott álláskeresők száma (fő)			A nyilvántartott álláskeresők aránya (a gazdaságilag aktív népesség százalékában) %			Nyilvántartott pályakezdő álláskeresők száma (fő)	Tartósan regisztrált álláskeresők száma (fő)*
	2019. augusztus	2020. július	2020. augusztus	2019. augusztus	2020. július	2020. augusztus	2020. augusztus	2020. augusztus
Szeged	3003	4869	4182	3,2	5,1	4,4	373	639
Csongrád	380	484	466	4,2	5,4	5,2	68	72
Hódmezővásárhely	680	1100	1019	2,9	4,8	4,4	88	188
Makó	779	1287	1228	4,1	6,8	6,5	69	225
Szentés	668	924	870	3,8	5,2	4,9	95	124
Kistelek	367	505	453	4,8	6,6	5,9	44	119
Mórahalom	525	788	698	4,0	6,0	5,3	47	168
Csongrád-Csanád megye	6402	9957	8916	3,5	5,4	4,8	784	1535
Dél-Alföld	29989	44654	41056	5,2	7,7	7,1	3698	8787
Magyarország	245144	365755	344713	5,2	7,8	7,4	28240	79183

\* Egy éve, vagy annál régebben megszakítás nélkül minden hónapban szerepel a nyilvántartott álláskeresők állományában

**2020. augusztus végére, Csongrád-Csanád megyében egy hónap alatt a nyilvántartott álláskeresők száma mintegy ezer fővel csökkent**

Csongrád-Csanád megyében, 2020. augusztus végén a nyilvántartott álláskeresők száma **8 916 fő** lett, amely 1 041 fővel, 10,5%-kal kevesebb, mint az előző hó végi záró létszám. Az álláskeresők 47%-a (4 182 fő) a szegedi, 14% (1 228 fő) a makói, 11,5% a hódmezővásárhelyi (1 019 fő) regisztrációban szerepelt.

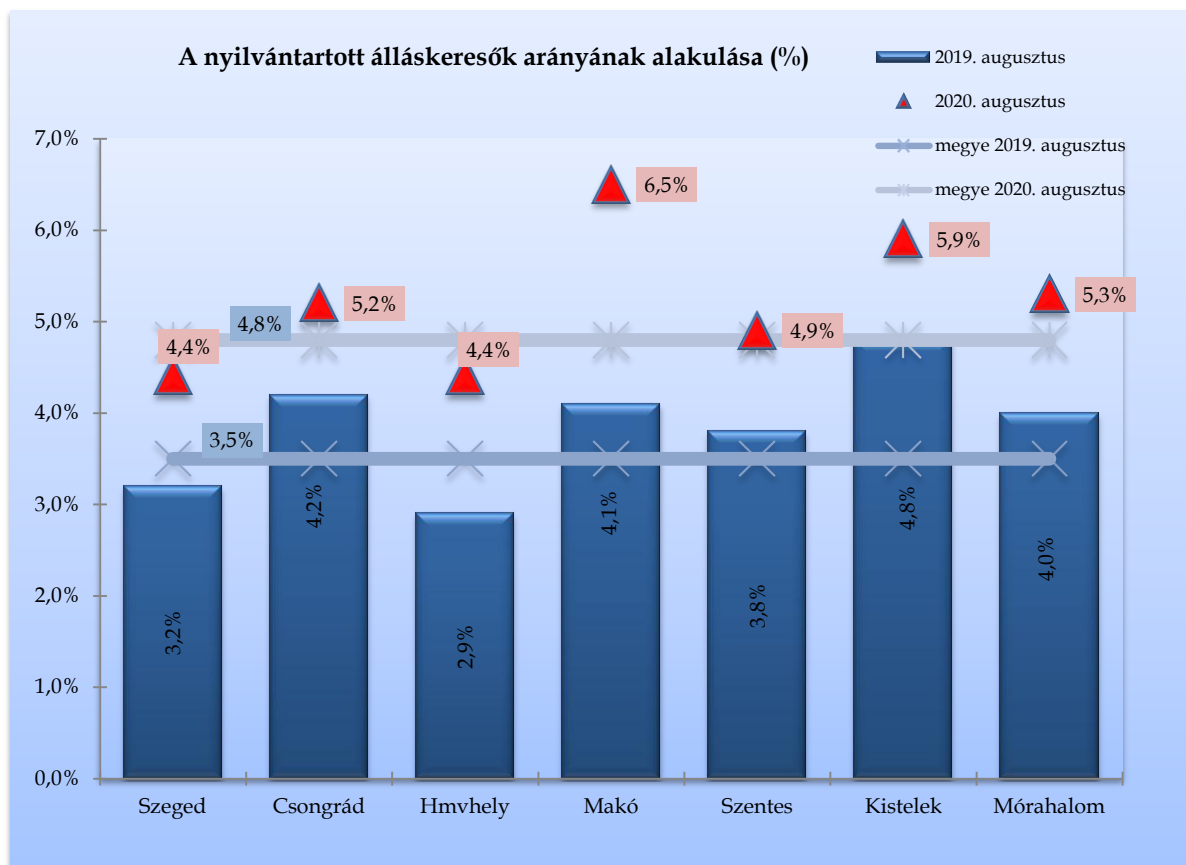


**Egy hónap alatt** minden járásban kevesebb lett a regisztrációban lévők száma. Szegeden **687 fővel (14%-kal)**, Mórahalmon 90 fővel (11,4%-kal), Hódmezővásárhelyen 81 fővel (7,4%-kal) csökkent a számuk. Makón 59 fős (4,6%-os), Szentesen 54 fős (6%-os), Kisteleken 52 fős (10%-os), Csongrádon 18 fős (4%-os) visszaesés következett be.

A **2019. augusztusi adatokkal** összevetve a tényadatokat, megyei szinten **egy év távlatában mintegy 2 és félezer (2 514) fős, 39%-os** létszámtöbblet látszik. A járások közül a legnagyobb mértékű emelkedés Makón történt, ahol **57,6%-kal** (449 fővel) nőtt egy év alatt az álláskeresők száma, Hódmezővásárhelyen **50%-kal** (339 fővel), Szegeden **39%-kal (1 179 fővel)** emelkedett a számuk. Mórahalmon **33%-kal** (173 fővel), Szentesen **30%-kal** (202 fővel), Csongrádon és Kisteleken **22,5-23,5%-kal** (86-86 fővel) szerepelnek többen a regisztrációban, a bázisidőszakkal összevetve.

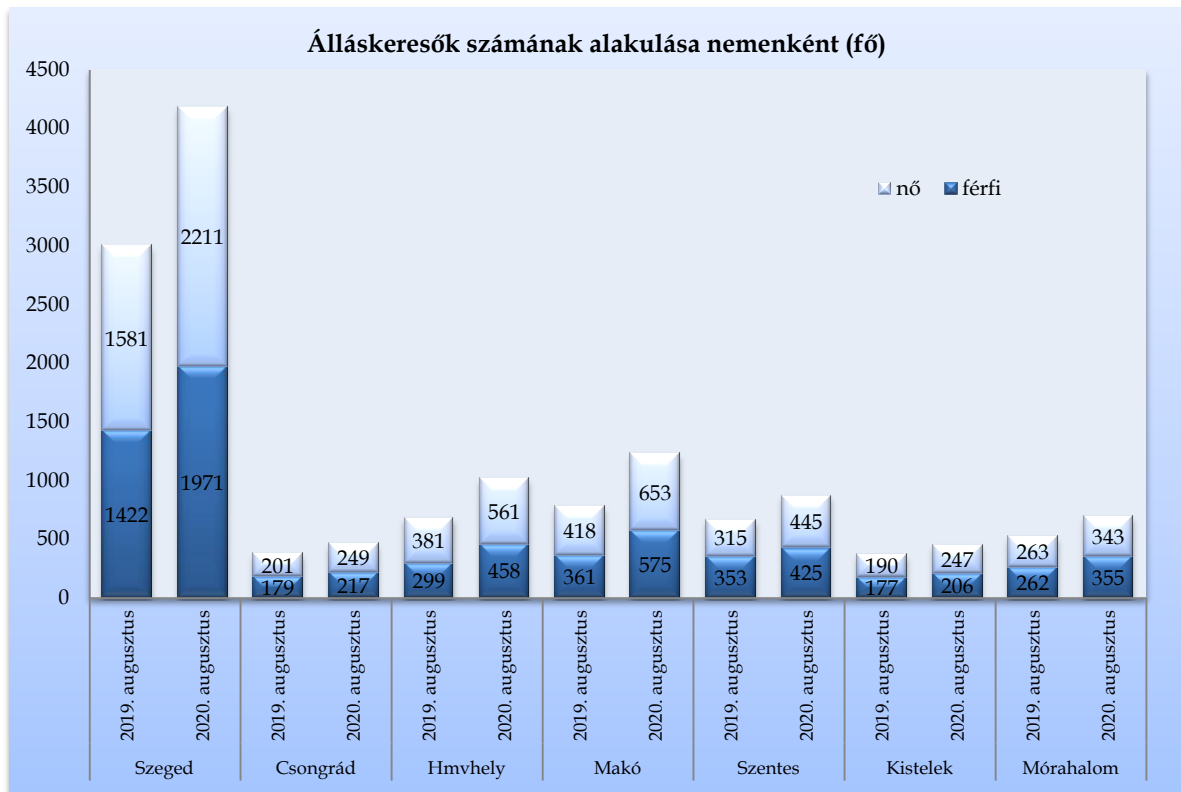
### Álláskeresők relatív szintje

A megyében nyilvántartott álláskeresők relatív szintje (gazdaságilag aktív népesség százalékában mért aránya) 2020. augusztus végén - 0,6%-ponttal elmaradva a júliustól - **4,8%** volt, az egy évvel korábbinál 1,3%-ponttal lett kedvezőtlenebb. A mutató értéke a megye járásai közül Hódmezővásárhelyen és Szegeden volt ebben a hónapban a legalacsonyabb (4,4%-kal). Makó térségében lett legmagasabb a ráta, **6,5%-kal**. Egy év alatt Makón 2,4%-pontos, Hódmezővásárhelyen 1,5%-pontos emelkedés következett be.



### Nemenkénti megoszlás, korcsoportok, pályakezdők

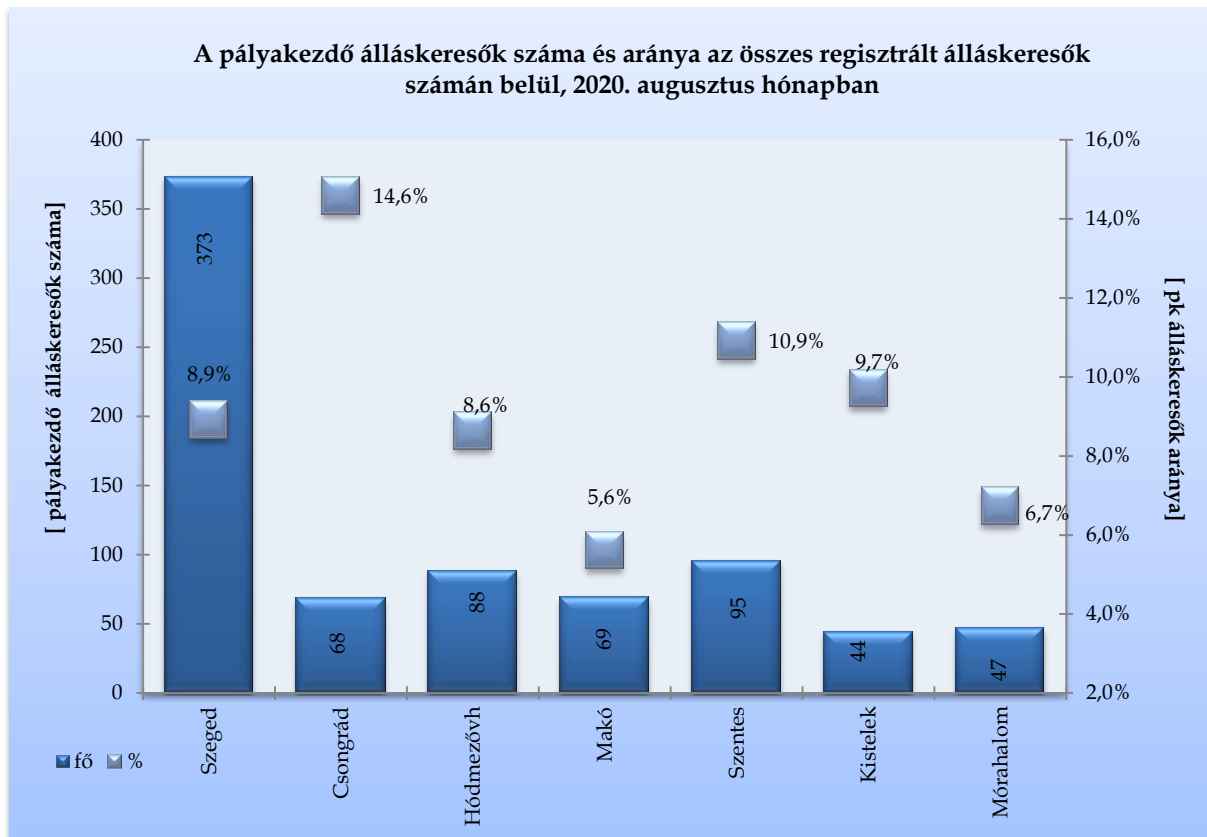
A megyében, 2020. augusztus végén a járási nyilvántartásokban 4 709 nő és 4 207 férfi szerepelt. Egy hónap alatt a nők száma 540 fővel, 10 százalékkal, a férfiaké 501 fővel, 10,6 százalékkal csökkent, a nők aránya 52,8%-ra változott az álláskeresők között. Egy év alatt a férfiak száma 1 154 fővel, 38%-kal, a nőké 1 360 fővel, 41%-kal lett több. A járásközött a nők aránya a legmagasabb Hódmezővásárhelyen 55%-kal, Mórahalmon a legalacsonyabb, 49%-kal.



Az álláskeresők **korszerkezete** kisebb mértékben változott egy hónap alatt: a regisztráltak 14,5%-a (1 289 fő) 25 évnél fiatalabb, 33,5%-uk pedig már betöltötte az 50. életévét, mely 2 988 főt jelentett augusztus végén, közülük 1 597-en már elérték a 60. évet. A 25 év alattiak száma 447 fővel, 53%-kal, az 50 év felettieké 594 fővel, 25%-kal nőtt egy év alatt.

2020. augusztus végére a nyilvántartásban szereplő **pályakezdők** száma 784 főre csökkent, ezzel a regisztráltak 8,8%-át képviselik. A fiatalok száma egy hónap alatt 45 fővel, 5,5%-kal esett vissza, de 223 fővel, 40%-kal meghaladta a 2019. augusztusi pályakezdő záró létszámot. A pályakezdő álláskeresők 47,5%-a a szegedi regisztrációban szerepel (373 fő). Jelentősebben meghaladja a megyei átlagot a

fiatalok részaránya Csongrádon (14,6%-kal), legalacsonyabb a makói járásban (5,6%-kal).



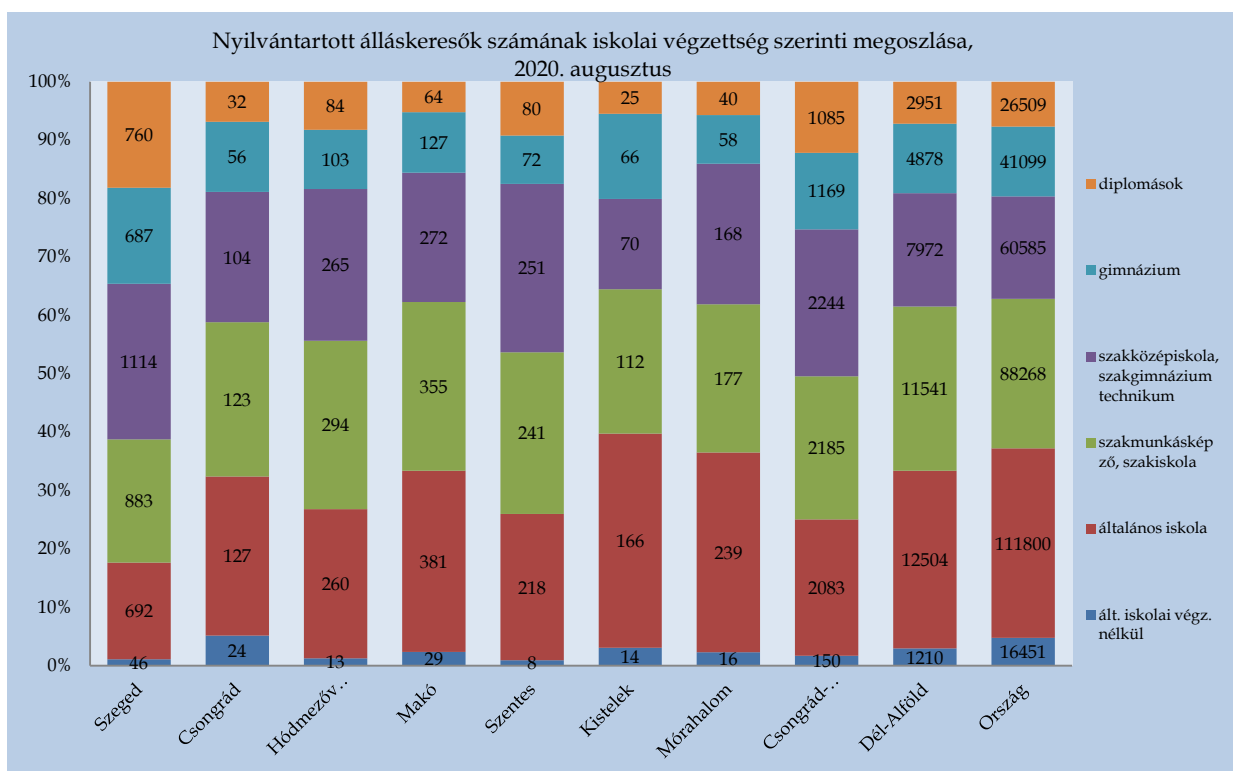
Álláskeresőink 67,8%-a (6 049 fő) kevesebb, mint fél éve; 15%-a 6 hónapnál régebben, de 12 hónapnál rövidebb ideje; **17,2%-a** (1 535 fő) egy éve, vagy annál hosszabb ideje szerepel folyamatosan a nyilvántartásban, tehát **tartósan** regisztrált álláskereső. Egy hónap alatt 1,9%-ponttal emelkedett, egy év távlatában 4,2%-ponttal esett vissza megyei szinten a tartósan álláskeresők aránya. E réteg aránya a járásokban 14 és 26% között mozog, Szentesen a legalacsonyabb, Kisteleken a legmagasabb ez a hányad. A tartósan munka nélkül lévők száma megyei szinten egy hónap alatt hét fővel, egy év távlatában pedig 163 fővel, 12%-kal nőtt. Szegeden 2%-kal (12 fővel), Mórahalmon 6%-kal (9 fővel), Kisteleken 18%-kal (18 fővel), Csongrádon és Szentesen 20%-kal nőtt a számuk. Hódmezővásárhelyen 24%-os, Makón **32%-os** (55 fős) a növekedés mértéke 2019 augusztusához képest.

### *Iskolai végzettség, ellátások*

Csongrád-Csanád megyében az álláskeresők iskolai végzettségének összetétele egy hónap alatt kisebb mértékben változott. 2020. augusztus végén a megyében

nyilvántartott álláskeresők ¼-e, 2 233 fő legfeljebb általános iskolát végzett, 24,5%-uk szakmunkás, illetve szakiskolai végzettségű (2 185 fő). Az álláskeresők 25,2%-a (2 244 fő) szakközépiskolában, technikumban fejezte be tanulmányait. A gimnáziumi érettségivel rendelkezők aránya 13,1 százalék (1 169 fő). Diplomával az álláskeresők 12,2 százaléka rendelkezett, számuk 1 085 fő volt a vizsgált hónap végén. A felsőfokú végzettségűek 70%-a (760 fő) a szegedi nyilvántartásban szerepel.

A regisztrációban a legfeljebb általános iskolát végzettek száma egy hónap alatt 209 fővel (8,5%-kal), a szakmunkásoké 265 fővel (11%-kal), az érettségizetteké 490 fővel (12,5%-kal), a diplomásoké 77 fővel, 6,5 százalékkal csökkent. Egy év alatt a legfeljebb általános iskolát végzők száma 619 fővel (38,5%-kal), a szakmunkásoké 634 fővel (41%-kal) nőtt, az érettségivel rendelkezőké 962 fővel (39%-kal) emelkedett, a diplomásoké is 299 fővel (38%-kal) lett több a megyében.



Az **országban** nyilvántartott álláskeresők 37%-a alacsony iskolai végzettségű (legfeljebb általános iskolát végzett), 25,5%-uk szakmunkás, 29,5%-uk érettségizett, 8%-uk diplomás.

**Szeged térségében** a nyilvántartásban lévők **18%-a** rendelkezik legfeljebb általános iskolai végzettséggel, 21%-uk szakmunkás, 26,5%-uk szakközépiskolát, technikumot fejezett be, 16,5%-uk gimnáziumban érettségizett, a diplomások aránya **18%-os**.

A **hódmezővásárhelyi járásban** a nyilvántartott álláskeresők 27%-a alacsony iskolai végzettségű, 29%-uk szakmunkás, 26%-uk szakközépiskolát, technikumot fejezett be, 10%-uk gimnáziumban érettségizett, 8%-uk diplomás.

Csongrád-Csanád megyében, az augusztus végén nyilvántartott álláskeresők 22%-a, **1 975 fő** álláskeresési **járadékban**, 14%-a (1 255 fő) pedig álláskeresési **segélyben** részesült. A járadékra jogosultak száma 480 fővel, ötödével esett vissza egy hónap alatt, 284 fővel, 17%-kal nőtt egy év alatt. Az álláskeresési segélyben részesülők száma egy év alatt 245 fővel, 24%-kal lett több. A foglalkoztatást helyettesítő támogatásban (FHT) részesülők száma a tárgyhónap végére 883 főre változott (9%), mely 3 fővel alacsonyabb az előző havi létszámtól, az egy évvel korábbit 57 fővel múlta felül. A hónap végén nyilvántartott álláskeresők 54%-a, 4 803 fő nem részesült ellátásban, támogatásban.

### *Áramlási információk*

2020 augusztusában, a megyében a regisztrációba bekerülők száma 1 383 fő volt, mely az előző havitól 383 fővel, 22%-kal maradt el, az egy évvel korábbi beáramlást 10%-kal haladta meg. A tárgyhavi belépők közül az újonnan, először belépő ügyfelek száma 201 fő, mely a júliusi beáramlásnál 117 fővel (37%-kal) lett kevesebb, az egy évvel korábbit 45 fővel, 29%-kal haladta meg. A teljes bekerülő létszámon belül 223 fő pályakezdő, közülük 109-en először lettek ügyfeleink.

A 2020. augusztus hónapban belépő 1 383 fő 52%-a nő, 48%-a férfi, 25,5%-uk (353 fő) 25 év alatti, 15,5%-uk 50 év feletti volt. A nyilvántartásba bekerülők 46%-a (640 fő) álláskeresési járadék folyósítására volt jogosult. Iskolai végzettséget tekintve 24%-uk (331 fő) legfeljebb általános iskolai, 22,5%-uk szakmunkás, illetve szakiskolai végzettséggel rendelkezik, 40,5%-uk érettségizett (560 fő), a diplomás bekerülő ügyfelek aránya 13 százalék, mely 182 főt jelentett ebben hónapban.

### *Álláshelyek*

2020. augusztus hónapban a megye foglalkoztatási osztályain bejelentett új álláshelyek száma 1 284 db volt. A hónap elején meglévő 2 170 álláshellyel együtt közel három és félezer (3 454) álláslehetőséget tudtunk a hónap során felkínálni munkát kereső ügyfeleinknek, mely 28%-kal maradt el a júliusi hasonló adattól, 24%-



kal (677-tel) lett több az egy évvel korábbinál. A tárgy hónapban rendelkezésre álló állásbejelentések 58,5%-a (2 020 álláshely) volt támogatott foglalkoztatásra vonatkozó igény, az általános, nem támogatott álláslehetőségek száma 1 434 db volt. Az új állások 59,5%-ának betöltéséhez legfeljebb általános iskolai végzettség elegendő volt, 23%-ához szakmunkás, illetve szakiskolai végzettség, 14,5%-ához érettségi, 3%-ához diploma volt szükséges. Az augusztus hónapban érvényes munkaerőigények 30%-a a közigazgatás (közfoglalkoztatás), 21% az ipar (beleértve az építőipart is), 9% a kereskedelem, 8% a szálláshely-szolgáltatás, vendéglátás területéről származott.

*A bejelentett álláshelyek számának alakulása Csongrád-Csanád megyében*

2020. augusztus					
Csongrád-Csanád megye	Nyitónapi üres álláshelyek száma	Új bejelentett álláshelyek száma	Rendelkezésre álló álláshelyek száma	Megszűnt álláshelyek száma	Zárónapi üres álláshelyek száma
A Mezőgazdaság, erdőgazdálkodás, halászat	47	33	80	-37	43
C Feldolgozóipar	302	137	439	-200	239
D Villamosenergia-, gáz-, gőzellátás, légkondicionálás	1	1	2	-1	1
E Vízellátás; szennyvíz gyűjtése, kezelése, hulladékgazdálkodás	20	7	27	-7	20
F Építőipar	133	116	249	-129	120
G Kereskedelem, gépjárműjavítás	158	150	308	-190	118
H Szállítás, raktározás	103	25	128	-60	68
I Szálláshely-szolgáltatás, vendéglátás	150	115	265	-202	63
J Információ, kommunikáció	29	19	48	-31	17
K Pénzügyi, biztosítási tevékenység	18	9	27	-19	8
L Ingatlanügyletek	66	38	104	-52	52
M Szakmai, tudományos, műszaki tevékenység	77	51	128	-79	49
N Adminisztratív és szolgáltatást támogató tevékenység	96	123	219	-102	117
O Közigazgatás, védelem; kötelező társadalombiztosítás	767	272	1 039	-604	435
P Oktatás	16	22	38	-24	14
Q Humán-egészségügyi, szociális ellátás	74	56	130	-90	40
R Művészet, szórakoztatás, szabad idő	67	78	145	-130	15
S-T -U Egyéb	46	32	78	-51	27
<b>összesen</b>	<b>2 170</b>	<b>1 284</b>	<b>3 454</b>	<b>-2 008</b>	<b>1 446</b>
Támogatott	1 250	770	2 020	-1 428	592
Nem támogatott	920	514	1 434	-580	854
<b>összesen</b>	<b>2 170</b>	<b>1 284</b>	<b>3 454</b>	<b>-2 008</b>	<b>1 446</b>
Szeged	1 201	637	1 838	-1 047	791
Csongrád	97	53	150	-118	32
Hódmezővásárhely	247	113	360	-241	119
Makó	123	211	334	-170	164
Szentes	206	72	278	-136	142
Kistelek	131	110	241	-150	91
Mórahalom	165	88	253	-146	107
<b>összesen</b>	<b>2 170</b>	<b>1 284</b>	<b>3 454</b>	<b>-2 008</b>	<b>1 446</b>

**A nyilvántartott állás keresők száma, összetétele – 2020. augusztus**

Járások	Nyilvántartott állás keresők száma (fő)					állás keresők
	2019	2020		változás az előző		aránya* (%)
	augusztus	július	augusztus	hónaphoz	évhez	2020. augusztus
Szeged	3003	4869	<b>4182</b>	-687	1179	<b>4,4</b>
Csongrád	380	484	<b>466</b>	-18	86	<b>5,2</b>
Hódmezővásárhely	680	1100	<b>1019</b>	-81	339	<b>4,4</b>
Makó	779	1287	<b>1228</b>	-59	449	<b>6,5</b>
Szentes	668	924	<b>870</b>	-54	202	<b>4,9</b>
Kistelek	367	505	<b>453</b>	-52	86	<b>5,9</b>
Mórahalom	525	788	<b>698</b>	-90	173	<b>5,3</b>
<b>Csongrád-Csanád megye</b>	<b>6402</b>	<b>9957</b>	<b>8916</b>	<b>-1041</b>	<b>2514</b>	<b>4,8</b>

\* állás keresők – becstől – gazdaságilag aktív népességszám figyelembe vételével számított aránya

**2020. augusztus**

Járások	Nyilvántartott állás keresők száma (fő)					
	nemenként		iskolai végzettségenként			
	férfi	nő	<= 8.ált	szakmunkás	érettségi	diplomás
Szeged	1971	2211	738	883	1801	760
Csongrád	217	249	151	123	160	32
Hódmezővásárhely	458	561	273	294	368	84
Makó	575	653	410	355	399	64
Szentes	425	445	226	241	323	80
Kistelek	206	247	180	112	136	25
Mórahalom	355	343	255	177	226	40
<b>Csongrád-Csanád megye</b>	<b>4 207</b>	<b>4 709</b>	<b>2 233</b>	<b>2 185</b>	<b>3 413</b>	<b>1 085</b>

**2020. augusztus**

Járások	Nyilvántartott állás keresők száma (fő)				nyilvántartásba belépők száma a hónap folyamán	
	korcsoportonként			1 éven túl regisztrált	összesen	most első alkalommal
	<25 éves	>=25 & <50 éves	>=50 éves			
Szeged	588	2343	1251	<b>639</b>	625	107
Csongrád	88	213	165	<b>72</b>	95	11
Hódmezővásárhely	143	518	358	<b>188</b>	215	26
Makó	173	589	466	<b>225</b>	200	18
Szentes	144	459	267	<b>124</b>	118	22
Kistelek	68	188	197	<b>119</b>	68	6
Mórahalom	85	329	284	<b>168</b>	62	11
<b>Csongrád-Csanád megye</b>	<b>1 289</b>	<b>4 639</b>	<b>2 988</b>	<b>1535</b>	<b>1 383</b>	<b>201</b>