



CSONGRÁD-CSANÁD MEGYEI KORMÁNYHIVATAL  
FOGLALKOZTATÁSI FŐOSZTÁLY

Ikt. szám: CSM/01/000176-12/2020

**Munkaerőpiaci helyzetkép**  
**Csongrád-Csanád megye**  
**2020. szeptember**



Jóváhagyta:

dr. Juhász Tünde

kormány megbízott nevében és megbízásából:

Készítette:

Fejes Ágnes  
kormánytisztviselő

Szeged, 2020. szeptember 25.

Budai László  
főosztályvezető

# Munkaerőpiaci helyzetkép Csongrád-Csanád megye 2020. szeptember

## A tartalomból:

Főbb megyei adatok	2
Álláskereső száma	3
Álláskereső aránya	3
Összetétel adatok	4
Ellátás, iskolai végzettség	5
Áramlási információk	5
Megyei állás adatok	6
Járási adatok	7

## Főbb adatok

Csongrád-Csanád megye	2019	2020		változás az előző		változás az előző	
	szeptember	augusztus	szeptember	hónaphoz	évhez	hónaphoz	évhez
	fő			% -ban		főben	
Nyilvántartott álláskereső száma	6502	8916	8138	91,3	125,2	-778	1636
Férfi	3067	4207	3869	92,0	126,1	-338	802
Nő	3435	4709	4269	90,7	124,3	-440	834
legfeljebb ált. iskola	1671	2233	2047	91,7	122,5	-186	376
szakmunkásképző, szakiskola	1592	2185	1992	91,2	125,1	-193	400
szakközépiskola, technikum	1651	2244	2038	90,8	123,4	-206	387
gimnázium	808	1169	1060	90,7	131,2	-109	252
diplomás	780	1085	1001	92,3	128,3	-84	221
25 évnél fiatalabb	952	1289	1163	90,2	122,2	-126	211
25-59 év közöttiek	4263	6030	5416	89,8	127,0	-614	1153
60 éves és idősebb	1287	1597	1559	97,6	121,1	-38	272
Nyilvántartásba belépő	1684	1383	1568	113,4	93,1	185	-116
Első alkalommal belépő	274	201	219	109,0	79,9	18	-55
RSZS+FHT	803	883	820	92,9	102,1	-63	17
álláskeresői járadék	1598	1975	1753	88,8	109,7	-222	155
álláskeresői segély	997	1255	1239	98,7	124,3	-16	242
Tartósan (1 éven túl) regisztráltak	1360	1535	1533	99,9	112,7	-2	173
Tartós munkanélküli arány	20,9%	17,2%	18,8%			1,6%	-2,1%
Nyilvántartott pályakezdő álláskereső száma	644	784	745	95,0	115,7	-39	101
A nyilvántartott álláskereső aránya (a gazdaságilag aktív népesség százalékában)	3,5	4,8	4,4			-0,4	0,9
Rendelkezésre álló álláshelyek száma	2872	3454	2673	77,4	93,1	-781	-199

\* százalékpont

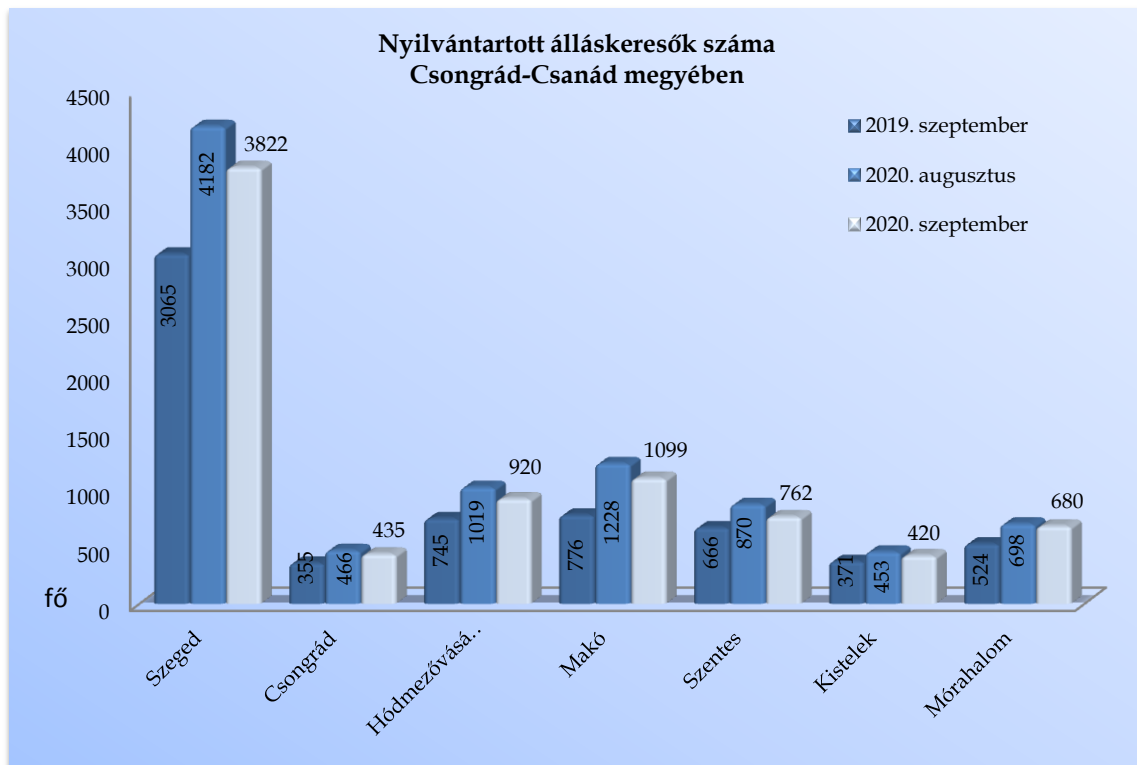
## Fontosabb adatok járásonként

Járások	Nyilvántartott álláskereső száma (fő)			A nyilvántartott álláskereső aránya (a gazdaságilag aktív népesség százalékában) %			Nyilvántartott pályakezdő álláskereső száma (fő)	Tartósan regisztrált álláskereső száma (fő)*
	2019. szeptember	2020. augusztus	2020. szeptember	2019. szeptember	2020. augusztus	2020. szeptember		
Szeged	3065	4182	3822	3,2	4,4	4,0	353	643
Csongrád	355	466	435	4,0	5,2	4,9	72	77
Hódmezővásárhely	745	1019	920	3,2	4,4	4,0	69	185
Makó	776	1228	1099	4,1	6,5	5,8	83	225
Szentes	666	870	762	3,8	4,9	4,3	74	124
Kistelek	371	453	420	4,8	5,9	5,5	36	115
Mórahalom	524	698	680	4,0	5,3	5,2	58	164
Csongrád-Csanád megye	6502	8916	8138	3,5	4,8	4,4	745	1533
Dél-Alföld	30248	41056	38077	5,2	7,1	6,6	3551	8821
Magyarország	243356	344713	323408	5,2	7,4	6,9	27882	79088

\* Egy éve, vagy annál régebben megszakítás nélkül minden hónapban szerepel a nyilvántartott álláskereső állományában

**2020. szeptember végére, Csongrád-Csanád megyében egy hónap alatt a nyilvántartott álláskeresők száma közel nyolcszáz fővel tovább csökkent**

Csongrád-Csanád megyében, 2020. szeptember végén a nyilvántartott álláskeresők száma **8 138 fő** lett, amely 778 fővel, 8,7%-kal kevesebb, mint az előző hó végi záró létszám. Az álláskeresők 47%-a (3 822 fő) a szegedi, 13,5% (1 099 fő) a makói, 11,3% a hódmezővásárhelyi (920 fő) regisztrációban szerepelt.



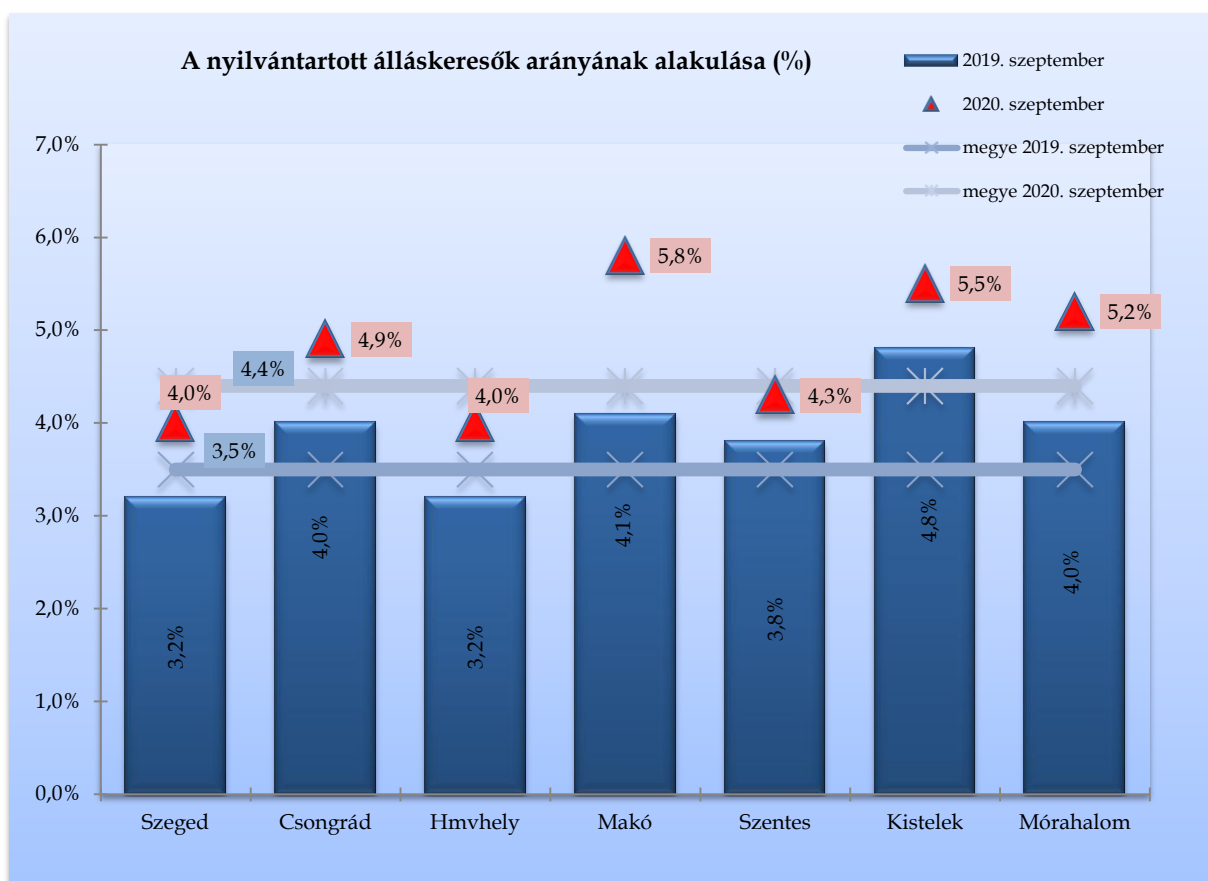
**Egy hónap alatt** minden járásban kevesebb lett a regisztrációban lévők száma. Szegeden **360 fővel (8,6%-kal)**, Makón 129 fővel (10,5%-kal), Szentesen 108 fővel (12,4%-kal) csökkent a számuk. Hódmezővásárhelyen 99 fős (9,7%-os), Kisteleken 33 fős (7,3%-os), Csongrádon 31 fős (6,7%-os), Mórahalmon 18 fős (2,6%-os), visszaesés következett be.

A **2019. szeptemberi adatokkal** összevetve a tényadatokat, megyei szinten **egy év távlatában mintegy 1,6 ezer (1 636) fős, 25%-os** létszámtöbblet látszik. A járások közül a legnagyobb mértékű emelkedés Makón történt, ahol **41,6%-kal** (323 fővel) nőtt egy év alatt az álláskeresők száma, Mórahalmon 30%-kal (156 fővel), Szegeden 25%-kal (**757 fővel**) emelkedett a számuk. Hódmezővásárhelyen 23,5%-kal (175 fővel), Csongrádon 22,5%-kal (80 fővel), Szentesen 14,5%-kal (96 fővel), Kisteleken

13%-kal (49 fővel) szerepelnek többen a regisztrációban, a bázisidőszakkal összevetve.

### *Álláskeresők relatív szintje*

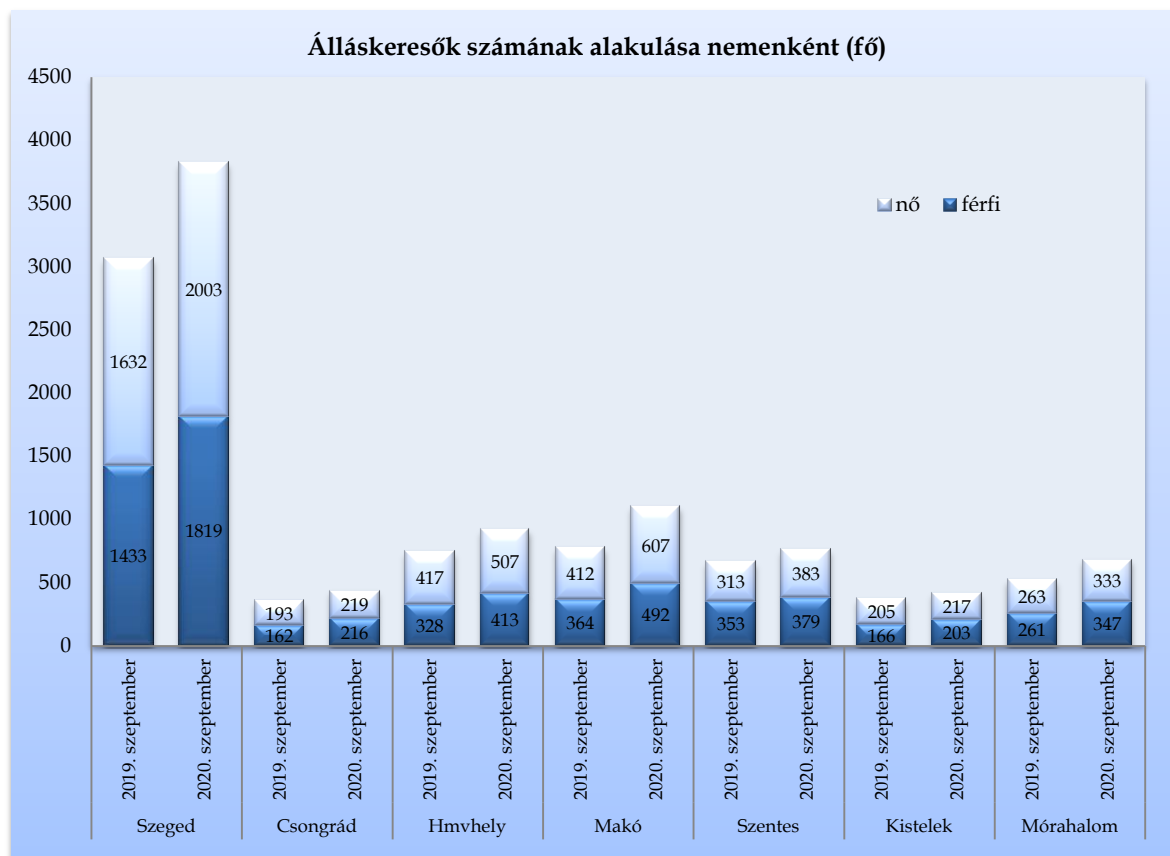
A megyében nyilvántartott álláskeresők relatív szintje (gazdaságilag aktív népesség százalékában mért aránya) 2020. szeptember végén – 0,4%-ponttal elmaradva az augusztusitól – **4,4%** volt, az egy évvel korábinál 0,9%-ponttal lett kedvezőtlenebb. A mutató értéke a megye járásai közül Hódmezővásárhelyen és Szegeden volt ebben a hónapban is a legalacsonyabb (4,0%-kal). Makó térségében lett legmagasabb a ráta, **5,8%**-kal. Egy év alatt Makón 1,7%-pontos, Mórahalmon 1,2%-pontos emelkedés következett be.



### *Nemenkénti megoszlás, korcsoportok, pályakezdők*

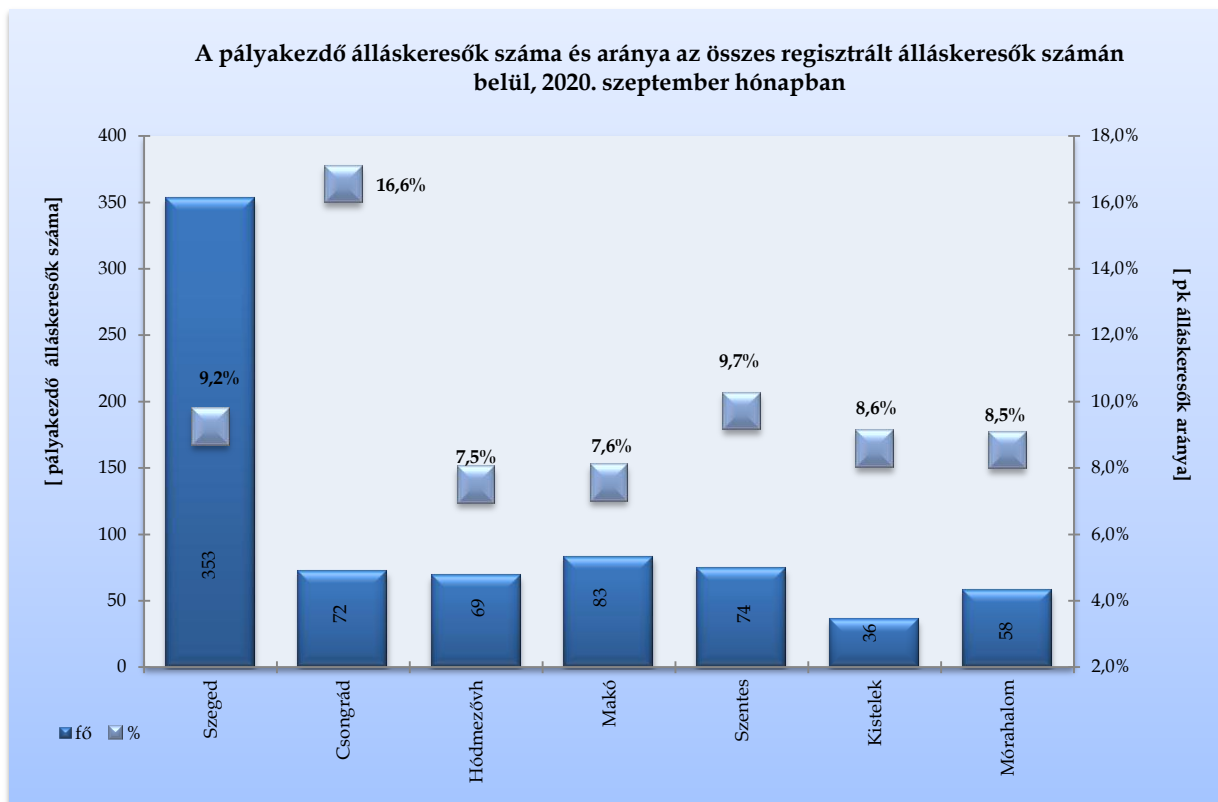
A megyében, 2020. szeptember végén a járási nyilvántartásokban 4 269 nő és 3 869 férfi szerepelt. Egy hónap alatt a nők száma 440 fővel, 9,3 százalékkal, a férfiaké 338 fővel, 8 százalékkal csökkent, a nők aránya 52,5%-ra változott az álláskeresők között. Egy év alatt a férfiak száma 802 fővel, 26%-kal, a nőké 834 fővel, 24%-kal lett több. A

járások között a nők aránya a legmagasabb Hódmezővásárhelyen 55%-kal, Mórahalmon a legalacsonyabb, 49%-kal.



Az álláskeresők **korszerkezete** kisebb mértékben változott egy hónap alatt: a regisztráltak 14,3%-a (1 163 fő) 25 évnél fiatalabb, 35%-uk pedig már betöltötte az 50. életévét, mely 2 841 főt jelentett szeptember végén, közülük 1 559-en már elérték a 60. évet. A 25 év alattiak száma 211 fővel, 22%-kal, az 50 év felettieké 495 fővel, 21%-kal nőtt egy év alatt.

2020. szeptember végére a nyilvántartásban szereplő **pályakezdők** száma 745 főre csökkent, ezzel a regisztráltak 9,2%-át képviselik. A fiatalok száma egy hónap alatt 39 fővel, 5%-kal esett vissza, de 101 fővel, 16%-kal meghaladta a 2019. szeptemberi pályakezdő záró létszámot. A pályakezdő álláskeresők 47,5%-a a szegedi regisztrációban szerepel (353 fő). Jelentősebben meghaladja a megyei átlagot a fiatalok részaránya Csongrádon (16,6%-kal), legalacsonyabb a hódmezővásárhelyi (7,5%) és a makói járásban (7,6%-kal).

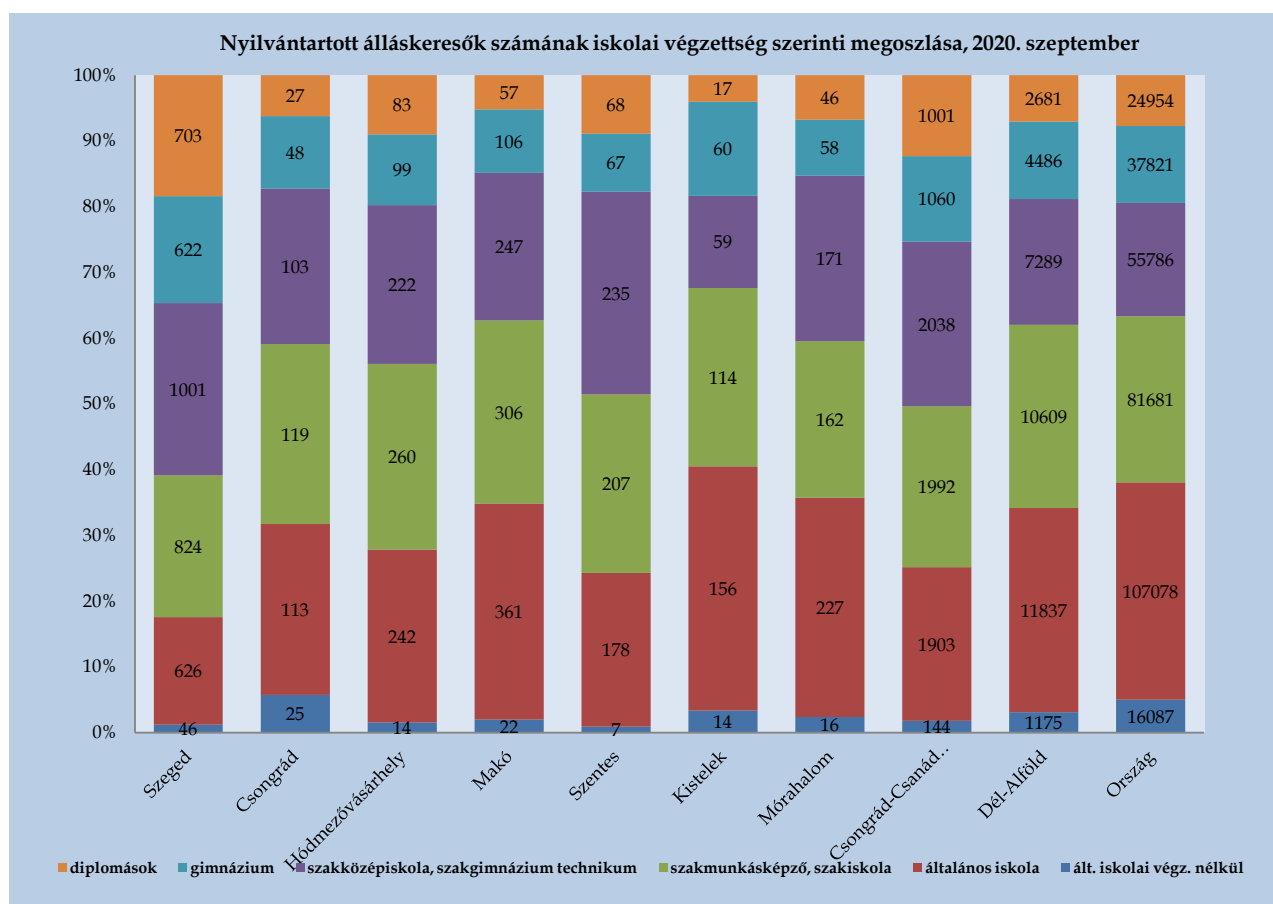


Álláskeresőink 65,2%-a (5 305 fő) kevesebb, mint fél éve; 16%-a 6 hónapnál régebben, de 12 hónapnál rövidebb ideje; **18,8%-a** (1 533 fő) egy éve, vagy annál hosszabb ideje szerepel folyamatosan a nyilvántartásban, tehát **tartósan** regisztrált álláskereső. Egy hónap alatt 1,6%-ponttal emelkedett, egy év távlatában 2,1%-ponttal esett vissza megyei szinten a tartósan álláskeresők aránya. E réteg aránya a járásokban 16 és 27% között mozog, Szentesen a legalacsonyabb, Kisteleken a legmagasabb ez a hányad. A tartósan munka nélkül lévők száma megyei szinten egy hónap alatt kettő fővel lett kevesebb, egy év távlatában pedig 173 fővel, 13%-kal nőtt. Mórahalmon 2%-kal (3 fővel), Szegeden 4%-kal (23 fővel), Hódmezővásárhelyen 19%-kal (30 fővel), Csongrádon és Szentesen 23-24%-kal nőtt a számuk. Kisteleken 26,4%-os, Makón **32,4%-os** (55 fős) a növekedés mértéke 2019 szeptemberéhez képest.

### *Iskolai végzettség, ellátások*

Csongrád-Csanád megyében az álláskeresők iskolai végzettségenkénti összetétele egy hónap alatt kisebb mértékben változott. 2020. szeptember végén a megyében nyilvántartott álláskeresők  $\frac{1}{4}$ -e, 2 047 fő legfeljebb általános iskolát végzett, 24,5%-uk szakmunkás, illetve szakiskolai végzettségű (1 992 fő). Az álláskeresők ugyancsak  $\frac{1}{4}$ -e (2 038 fő) szakközépiskolában, technikumban fejezte be tanulmányait. A

gimnáziumi érettségivel rendelkezők aránya 13 százalék (1 169 fő). Diplomával az álláskeresők közel 12,5 százaléka rendelkezett, számuk 1 001 fő volt a vizsgált hónap végén. A felsőfokú végzettségűek 70%-a (703 fő) a szegedi nyilvántartásban szerepel. A regisztrációban a legfeljebb általános iskolát végzettek száma egy hónap alatt 186 fővel (8,5%-kal), a szakmunkásoké 193 fővel (9%-kal), az érettségizetteké 315 fővel (9%-kal), a diplomásoké 84 fővel, 8 százalékkal csökkent. Egy év alatt a legfeljebb általános iskolát végzők száma 376 fővel (22,5%-kal), a szakmunkásoké 400 fővel (25%-kal) nőtt, az érettségivel rendelkezőké 639 fővel (26%-kal) emelkedett, a diplomásoké is 221 fővel (88%-kal) lett több a megyében.



Az **országban** nyilvántartott álláskeresők 38%-a alacsony iskolai végzettségű (legfeljebb általános iskolát végzett), 25%-uk szakmunkás, 29%-uk érettségizett, 8%-uk diplomás.

**Szeged térségében** a nyilvántartásban lévők **17,5%-a** rendelkezik legfeljebb általános iskolai végzettséggel, 21,5%-uk szakmunkás, 26%-uk szakközépiskolát, technikumot fejezett be, 16,5%-uk gimnáziumban érettségizett, a diplomások aránya **18,5%-os**.

A **hódmezővásárhelyi járásban** a nyilvántartott álláskeresők 28%-a alacsony iskolai végzettségű, 28%-uk szakmunkás, 24%-uk szakközépiskolát, technikumot fejezett be, 11%-uk gimnáziumban érettségizett, 9%-uk diplomás.

Csongrád-Csanád megyében, a szeptember végén nyilvántartott álláskeresők 21,5%-a, **1 753 fő** álláskeresési **járadékban**, 15%-a (1 239 fő) pedig álláskeresési **segélyben** részesült. A járadékra jogosultak száma 222 fővel, 11%-kal esett vissza egy hónap alatt, 155 fővel, 10%-kal nőtt egy év alatt. Az álláskeresési segélyben részesülők száma egy év alatt 242 fővel, 24%-kal lett több. A foglalkoztatást helyettesítő támogatásban (FHT) részesülők száma a tárgyhónap végére 820 főre változott (10%), mely 63 fővel, 7%-kal alacsonyabb az előző havi létszámtól, az egy évvel korábbit 17 fővel múlta felül. A hónap végén nyilvántartott álláskeresők 53%-a, 4 326 fő nem részesült ellátásban, támogatásban.

### *Áramlási információk*

2020 szeptemberében, a megyében a regisztrációba bekerülők száma 1 568 fő volt, mely az előző havit 185 fővel, 13%-kal haladta meg, az egy évvel korábbi beáramlástól 7%-kal maradt el. A tárgyhavi belépők közül az újonnan, először belépő ügyfelek száma 219 fő, mely az augusztusi beáramlásnál 18 fővel (9%-kal) lett több, az egy évvel korábbitól 55 fővel, 20%-kal lett kevesebb. A teljes bekerülő létszámon belül 240 fő pályakezdő, közülük 107-en először lettek ügyfeleink.

A 2020. szeptember hónapban belépő 1 586 fő 49,5%-a nő, 50,5%-a férfi, 24,5%-uk (383 fő) 25 év alatti, 18%-uk 50 év feletti volt. A nyilvántartásba bekerülők 44%-a (689 fő) álláskeresési járadék folyósítására volt jogosult. Iskolai végzettséget tekintve 23,5%-uk (368 fő) legfeljebb általános iskolai, 21%-uk szakmunkás, illetve szakiskolai végzettséggel rendelkezik, 40,5%-uk érettségizett (638 fő), a diplomás bekerülő ügyfelek aránya 15 százalék, mely 233 főt jelentett ebben hónapban.

### *Álláshelyek*

2020. szeptember hónapban a megye foglalkoztatási osztályain bejelentett új álláshelyek száma 1 227 db volt. A hónap elején meglévő 1 446 álláshellyel együtt 2 673 álláslehetőséget tudtunk a hónap során felkínálni munkát kereső ügyfeleinknek, mely 22,5%-kal maradt el az augusztusi hasonló adattól, 7%-kal (199-cel) lett



kevesebb az egy évvel korábbinál is. A tárgy hónapban rendelkezésre álló állásbejelentések 48,5%-a (1 298 álláshely) volt támogatott foglalkoztatásra vonatkozó igény, az általános, nem támogatott álláslehetőségek száma 1 375 db volt. Az új állások 59,5%-ának betöltéséhez legfeljebb általános iskolai végzettség elegendő volt, 23%-ához szakmunkás, illetve szakiskolai végzettség, 14,5%-ához érettségi, 3%-ához diploma volt szükséges. A szeptember hónapban érvényes munkaerőigények 32%-a a közigazgatás (közfoglalkoztatás), 23,5% az ipar (beleértve az építőipart is), 9% a kereskedelem, 6% a szálláshely-szolgáltatás, vendéglátás területéről származott.

*A bejelentett álláshelyek számának alakulása Csongrád-Csanád megyében*

2020. szeptember					
Csongrád megye	Nyitónapi üres álláshelyek száma	Új bejelentett álláshelyek száma	Rendelkezésre álló álláshelyek száma	Megszűnt álláshelyek száma	Zárónapi üres álláshelyek száma
A Mezőgazdaság, erdőgazdálkodás, halászat	43	21	64	-23	41
C Feldolgozóipar	239	147	386	-158	228
D Villamosenergia-, gáz-, gőzellátás, légkondicionálás	1	3	4	-3	1
E Vízellátás; szennyvíz gyűjtése, kezelése, hulladékgyazdálkodás	20	27	47	-20	27
F Építőipar	120	70	190	-110	80
G Kereskedelem, gépjárműjavítás	118	129	247	-162	85
H Szállítás, raktározás	68	61	129	-68	61
I Szálláshely-szolgáltatás, vendéglátás	63	100	163	-106	57
J Információ, kommunikáció	17	15	32	-21	11
K Pénzügyi, biztosítási tevékenység	8	12	20	-9	11
L Ingatlanügyletek	52	21	73	-54	19
M Szakmai, tudományos, műszaki tevékenység	49	47	96	-56	40
N Adminisztratív és szolgáltatást támogató tevékenység	117	24	141	-66	75
O Közigazgatás, védelem; kötelező társadalombiztosítás	435	417	852	-421	431
P Oktatás	14	37	51	-32	19
Q Humán-egészségügyi, szociális ellátás	40	38	78	-45	33
R Művészet, szórakoztatás, szabad idő	15	28	43	-31	12
S-T -U Egyéb	27	30	57	-44	13
<b>összesen</b>	<b>1 446</b>	<b>1 227</b>	<b>2 673</b>	<b>-1 429</b>	<b>1 244</b>
Támogatott	592	706	1 298	-804	494
Nem támogatott	854	521	1 375	-625	750
<b>összesen</b>	<b>1 446</b>	<b>1 227</b>	<b>2 673</b>	<b>-1 429</b>	<b>1 244</b>
Szeged	791	816	1 607	-922	685
Csongrád	32	30	62	-28	34
Hódmezővásárhely	119	109	228	-142	86
Makó	164	91	255	-121	134
Szentes	142	36	178	-46	132
Kistelek	91	50	141	-69	72
Mórahalom	107	95	202	-101	101
<b>összesen</b>	<b>1 446</b>	<b>1 227</b>	<b>2 673</b>	<b>-1 429</b>	<b>1 244</b>

*A nyilvántartott álláskereső száma, összetétele – 2020. szeptember*

Járások	Nyilvántartott álláskereső száma (fő)					álláskereső
	2019	2020		változás az előző		aránya* (%)
	szeptember	augusztus	szeptember	hónaphoz	évhez	2020. szeptember
Szeged	3065	4182	<b>3822</b>	-360	757	<b>4,0</b>
Csongrád	355	466	<b>435</b>	-31	80	<b>4,9</b>
Hódmezővásárhely	745	1019	<b>920</b>	-99	175	<b>4,0</b>
Makó	776	1228	<b>1099</b>	-129	323	<b>5,8</b>
Szentes	666	870	<b>762</b>	-108	96	<b>4,3</b>
Kistelek	371	453	<b>420</b>	-33	49	<b>5,5</b>
Mórahalom	524	698	<b>680</b>	-18	156	<b>5,2</b>
<b>Csongrád-Csanád megye</b>	<b>6502</b>	<b>8916</b>	<b>8138</b>	<b>-778</b>	<b>1636</b>	<b>4,4</b>

\* álláskereső – becült – gazdaságilag aktív népességszám figyelembe vételével számított aránya

**2020. szeptember**

Járások	Nyilvántartott álláskereső száma (fő)					
	nemenként		iskolai végzettségenként			
	férfi	nő	<= 8. ált	szakmunkás	érettségi	diplomás
Szeged	1819	2003	672	824	1623	703
Csongrád	216	219	138	119	151	27
Hódmezővásárhely	413	507	256	260	321	83
Makó	492	607	383	306	353	57
Szentes	379	383	185	207	302	68
Kistelek	203	217	170	114	119	17
Mórahalom	347	333	243	162	229	46
<b>Csongrád-Csanád megye</b>	<b>3 869</b>	<b>4 269</b>	<b>2 047</b>	<b>1 992</b>	<b>3 098</b>	<b>1 001</b>

**2020. szeptember**

Járások	Nyilvántartott álláskereső száma (fő)				nyilvántartásba belépők száma a hónap folyamán	
	korcsoportonként			1 éven túl regisztrált	összesen	most első alkalommal
	< 25 éves	>=25 & < 60 éves	>=60 éves			
Szeged	527	2745	550	<b>643</b>	762	116
Csongrád	82	250	103	<b>77</b>	82	12
Hódmezővásárhely	123	586	211	<b>185</b>	197	24
Makó	161	649	289	<b>225</b>	213	23
Szentes	112	520	130	<b>124</b>	114	16
Kistelek	61	222	137	<b>115</b>	78	5
Mórahalom	97	444	139	<b>164</b>	122	23
<b>Csongrád-Csanád megye</b>	<b>1 163</b>	<b>5 416</b>	<b>1 559</b>	<b>1533</b>	<b>1 568</b>	<b>219</b>