



CSONGRÁD-CSANÁD MEGYEI KORMÁNYHIVATAL
FOGLALKOZTATÁSI FŐOSZTÁLY

Ikt. szám: CSM/01/000176-13/2020

Munkaerőpiaci helyzetkép

Csongrád-Csanád megye

2020. október



Jóváhagyta:

dr. Juhász Tünde

kormány megbízott nevében és megbízásából:

Készítette:

Fejes Ágnes
kormánytisztviselő

Szeged, 2020. október 27.

Budai László
főosztályvezető

Munkaerőpiaci helyzetkép Csongrád-Csanád megye 2020. október

A tartalomból:

Főbb megyei adatok	2
Álláskeresők száma	3
Álláskeresők aránya	3
Összetétel adatok	4
Ellátás, iskolai végzettség	5
Áramlási információk	5
Megyei állás adatok	6
Járási adatok	7

Főbb adatok

Csongrád-Csanád megye	2019	2020		változás az előző		változás az előző	
	október	szeptember	október	hónaphoz	évhez	hónaphoz	évhez
	fő			% -ban		főben	
Nyilvántartott álláskeresők száma	6474	8138	7567	93,0	116,9	-571	1093
Férfi	3115	3869	3596	92,9	115,4	-273	481
Nő	3359	4269	3971	93,0	118,2	-298	612
legfeljebb ált. iskola	1671	2047	1897	92,7	113,5	-150	226
szakmunkásképző, szakiskola	1580	1992	1870	93,9	118,4	-122	290
szakközépiskola, technikum	1650	2038	1909	93,7	115,7	-129	259
gimnázium	799	1060	961	90,7	120,3	-99	162
diplomás	774	1001	930	92,9	120,2	-71	156
25 évnél fiatalabb	938	1163	1050	90,3	111,9	-113	112
25-59 év közöttiek	4236	5416	4980	91,9	117,6	-436	744
60 éves és idősebb	1300	1559	1537	98,6	118,2	-22	237
Nyilvántartásba belépő	1410	1568	1178	75,1	83,5	-390	-232
Első alkalommal belépő	200	219	173	79,0	86,5	-46	-27
RSZS+FHT	779	820	789	96,2	101,3	-31	10
álláskeresési járadék	1618	1753	1568	89,4	96,9	-185	-50
álláskeresési segély	1002	1239	1242	100,2	124,0	3	240
Tartósan (1 éven túl) regisztráltak	1358	1533	1541	100,5	113,5	8	183
Tartós munkanélküli arány	21,0%	18,8%	20,4%			1,5%	-0,6%
Nyilvántartott pályakezdő álláskeresők száma	652	745	673	90,3	103,2	-72	21
A nyilvántartott álláskeresők aránya (a gazdaságilag aktív népesség százalékában)	3,5	4,4	4,1			-0,3	0,6
Rendelkezésre álló álláshelyek száma	2334	2673	1981	74,1	84,9	-692	-353

* százalékpont

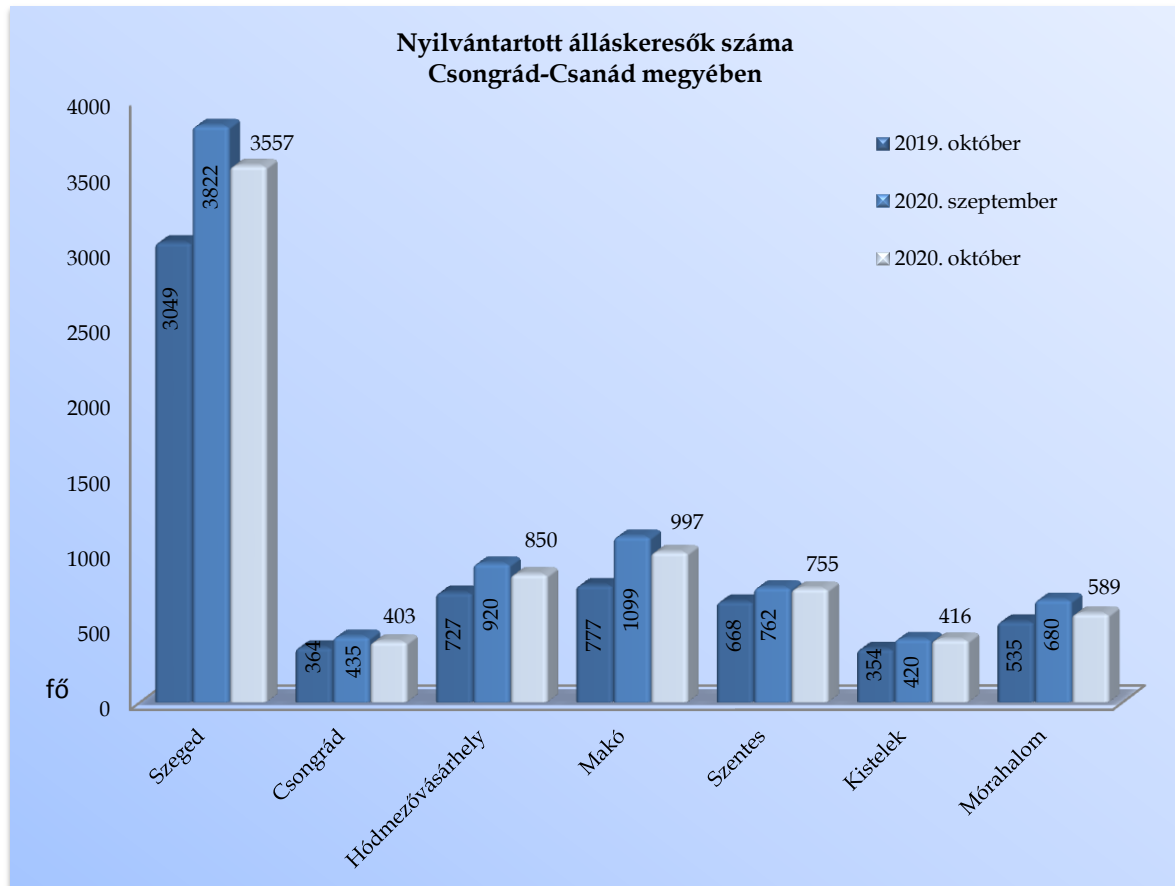
Fontosabb adatok járásonként

Járások	Nyilvántartott álláskeresők száma (fő)			A nyilvántartott álláskeresők aránya (a gazdaságilag aktív népesség százalékában) %			Nyilvántartott pályakezdő álláskeresők száma (fő)	Tartósan regisztrált álláskeresők száma (fő)*
	2019. október	2020. szeptember	2020. október	2019. október	2020. szeptember	2020. október	2020. október	2020. október
Szeged	3049	3822	3557	3,2	4,0	3,7	331	657
Csongrád	364	435	403	4,1	4,9	4,5	65	76
Hódmezővásárhely	727	920	850	3,1	4,0	3,7	61	175
Makó	777	1099	997	4,1	5,8	5,3	65	230
Szentes	668	762	755	3,8	4,3	4,3	69	129
Kistelek	354	420	416	4,6	5,5	5,4	27	120
Mórahalom	535	680	589	4,1	5,2	4,5	55	154
Csongrád-Csanád megye	6474	8138	7567	3,5	4,4	4,1	673	1541
Dél-Alföld	29567	38077	36404	5,1	6,6	6,3	3307	8917
Magyarország	239453	323408	306146	5,2	6,9	6,6	25951	79159

* Egy éve, vagy annál régebben megszakítás nélkül minden hónapban szerepel a nyilvántartott álláskeresők állományában

2020. október végére, Csongrád-Csanád megyében egy hónap alatt a nyilvántartott álláskeresők száma közel hatszáz fővel tovább csökkent

Csongrád-Csanád megyében, 2020. október végén a nyilvántartott álláskeresők száma **7 567 fő** lett, amely 571 fővel, 7%-kal kevesebb, mint az előző hó végi záró létszám. Az álláskeresők 47%-a (3 557 fő) a szegedi, 13,2% (997 fő) a makói, 11,2% a hódmezővásárhelyi (850 fő) regisztrációban szerepelt.



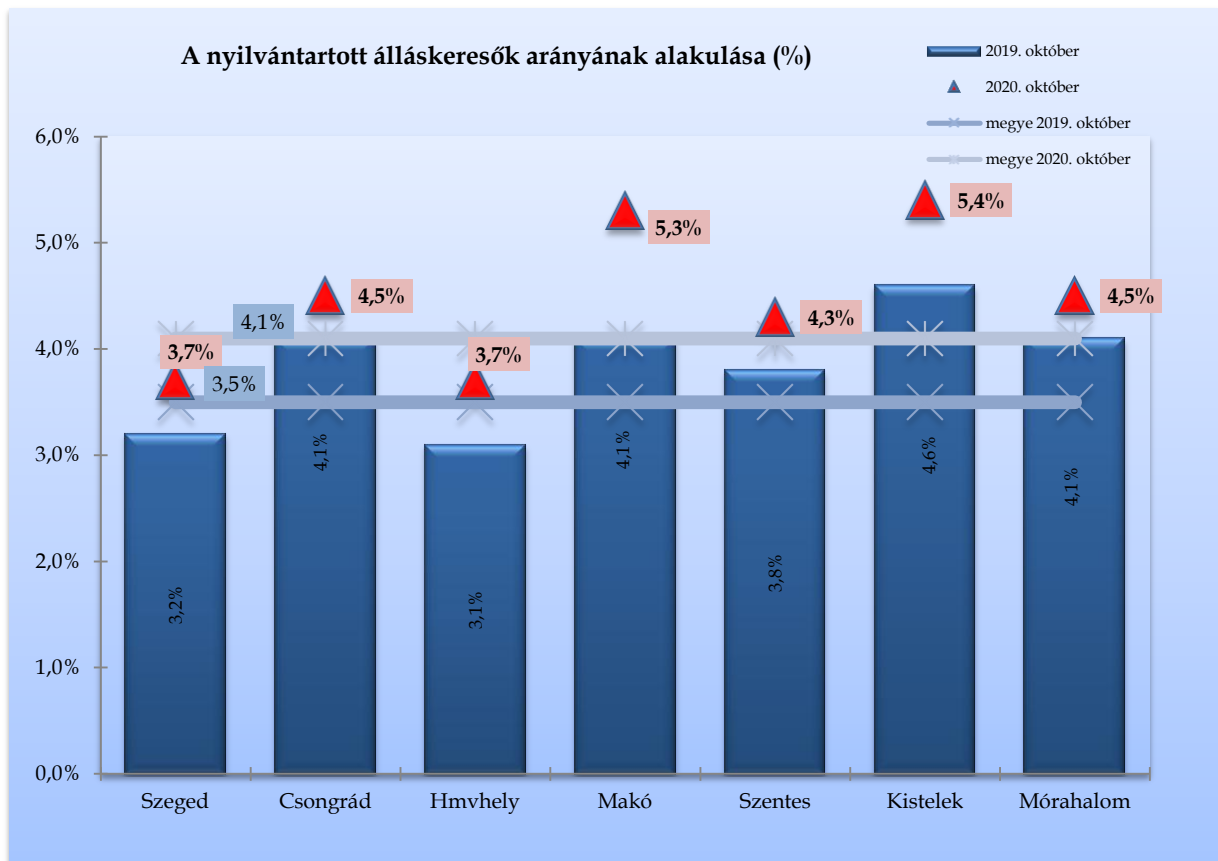
Egy hónap alatt minden járásban kevesebb lett a regisztrációban lévők száma. Szegeden **265 fővel (7%-kal)**, Makón 102 fővel (9,3%-kal), Mórahalmon 91 fővel (13,4%-kal) csökkent a számuk. Hódmezővásárhelyen 70 fős (7,6%-os), Csongrádon 32 fős (7,4%-os), Szentesen hét, Kisteleken négy fős visszaesés következett be.

A **2019. októberi adatokkal** összevetve a tényadatokat, megyei szinten **egy év távlatában mintegy 1,1 ezer (1 093) fős, 17%-os** létszámtöbblet látszik. A járások közül a legnagyobb mértékű emelkedés Makón történt, ahol **28,3%-kal** (220 fővel) nőtt egy év alatt az álláskeresők száma, Kisteleken 17,5%-kal (62 fővel), Hódmezővásárhelyen 16,9%-kal (123 fővel), Szegeden 16,7%-kal (**508 fővel**)

emelkedett a számuk. Szentesen 13%-kal (87 fővel), Csongrádon 10,7%-kal (39 fővel), Mórahalmon 10%-kal (54 fővel) szerepelnek többen a regisztrációban, a bázisidőszakkal összevetve.

Álláskereső relatív szintje

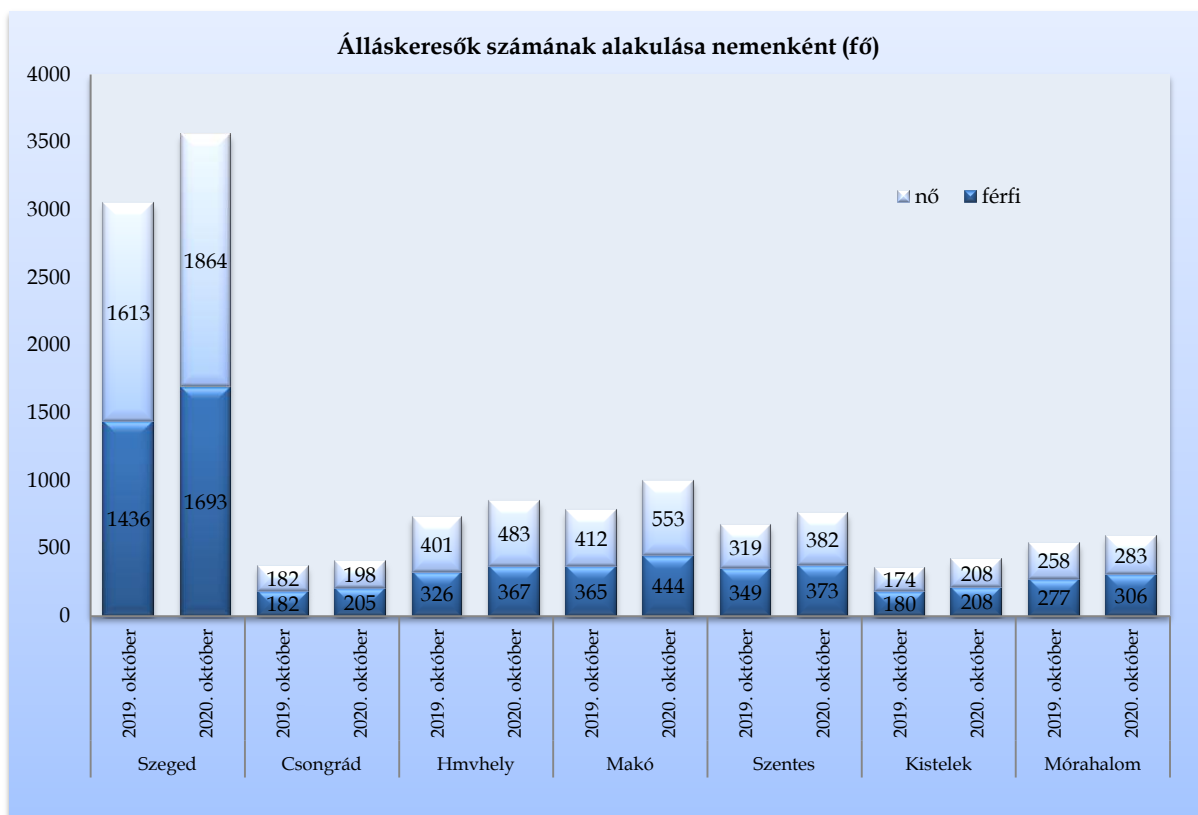
A megyében nyilvántartott álláskereső relatív szintje (gazdaságilag aktív népesség százalékában mért aránya) 2020. október végén - 0,3%-ponttal elmaradva a szeptemberitől - **4,1%** lett, az egy évvel korábinál 0,6%-ponttal magasabb, kedvezőtlenebb. A mutató értéke a megye járásai közül Szegeden és Hódmezővásárhelyen volt ebben a hónapban is a legalacsonyabb (3,7%-kal). Kistelek térségében lett legmagasabb a ráta, **5,4%**-kal. Egy év alatt Makón 1,2%-pontos, Kisteleken 0,8%-pontos emelkedés következett be.



Nemenkénti megoszlás, korcsoportok, pályakezdők

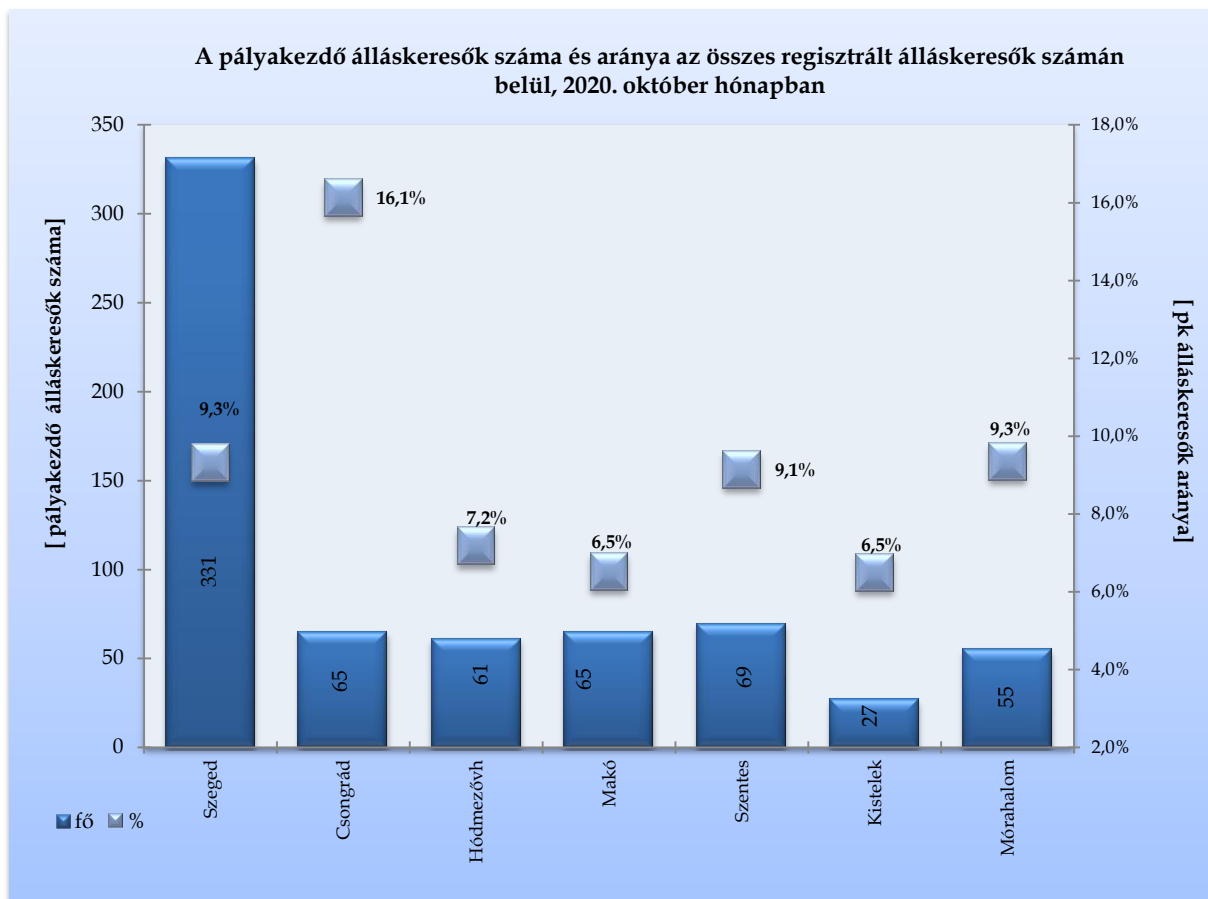
A megyében, 2020. október végén a járási nyilvántartásokban 3 971 nő és 3 596 férfi szerepelt. Egy hónap alatt a nők száma 298 fővel, hét százalékkal, a férfiaké 273 fővel, ugyancsak hét százalékkal csökkent, a nők aránya nem változott az álláskereső

között, 52,5% maradt. Egy év alatt a férfiak száma 481 fővel, 15%-kal, a nőké 612 fővel, 18%-kal lett több. A járások között a nők aránya a legmagasabb Hódmezővásárhelyen 57%-kal, Mórahalmon a legalacsonyabb, 48%-kal.



Az álláskeresők **korszerkezete** kisebb mértékben változott egy hónap alatt: a regisztráltak 14%-a (1 050 fő) 25 évnél fiatalabb, 36%-uk pedig már betöltötte az 50. életévét, mely 2 732 főt jelentett október végén, közülük 1 537-en már elérték a 60. életévét. A 25 év alattiak száma 112 fővel, 12%-kal, az 50 év felettieké 395 fővel, 17%-kal nőtt egy év alatt.

2020. október végére a nyilvántartásban szereplő **pályakezdők** száma 673 főre csökkent, ezzel a regisztráltak 8,9%-át képviselik. A fiatalok száma egy hónap alatt 72 fővel, 10%-kal esett vissza, de még 21 fővel, 3%-kal meghaladta a 2019. októberi pályakezdő záró létszámot. A pályakezdő álláskeresők közel fele (49%-a) a szegedi regisztrációban szerepel (331 fő). Jelentősebben meghaladja a megyei átlagot a fiatalok részaránya Csongrádon (16,1%-kal), legalacsonyabb a kisteleki és a makói járásban (6,5%-kal).

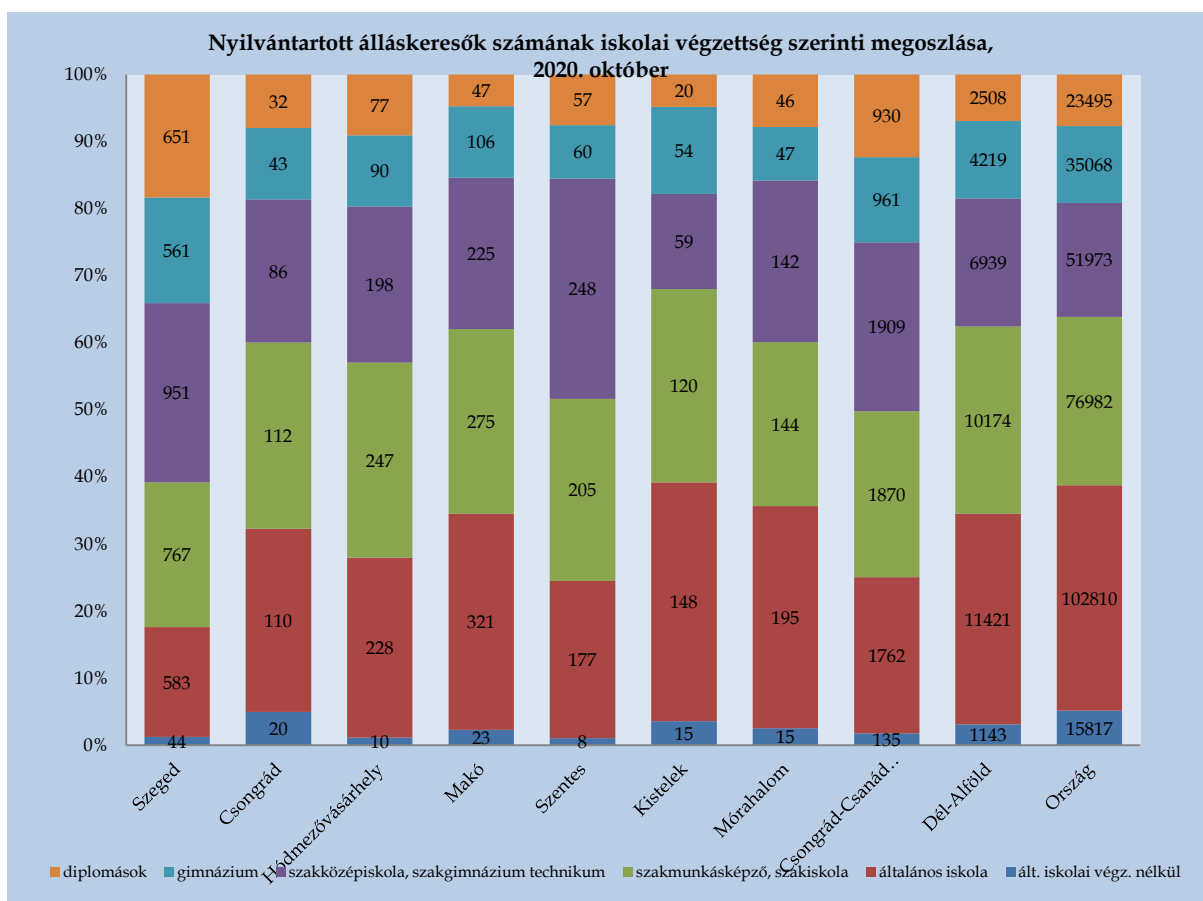


Álláskeresőink 62,9%-a (4 762 fő) kevesebb, mint fél éve; 16,7%-a 6 hónapnál régebben, de 12 hónapnál rövidebb ideje; **20,4%-a** (1 541 fő) egy éve, vagy annál hosszabb ideje szerepel folyamatosan a nyilvántartásban, tehát **tartósan** regisztrált álláskereső. Egy hónap alatt 1,5%-ponttal emelkedett, egy év távlatában 0,6%-ponttal esett vissza megyei szinten a tartósan álláskeresők aránya. E réteg aránya a járásokban 17 és 29% között mozog, Szentesen a legalacsonyabb, Kisteleken a legmagasabb ez a hányad. A tartósan munka nélkül lévők száma megyei szinten egy hónap alatt nyolc fővel lett több, egy év távlatában pedig 183 fővel, 13,5%-kal nőtt. Mórahalmon 2 fővel csökkent, Szegeden 6%-kal (36 fővel), Hódmezővásárhelyen 15%-kal (23 fővel), Csongrádon és Szentesen 23-24%-kal nőtt a számuk. Kisteleken 29%-os, Makón **35,3%-os** (60 fős) a növekedés mértéke 2019 októberéhez képest.

Iskolai végzettség, ellátások

Csongrád-Csanád megyében az álláskeresők iskolai végzettségenkénti összetétele egy hónap alatt kisebb mértékben változott. 2020. október végén a megyében nyilvántartott álláskeresők ¼-e, 1 897 fő legfeljebb általános iskolát végzett, 24,5%-uk

szakmunkás, illetve szakiskolai végzettségű (1 870 fő). Az állás keresők ugyancsak ¼-e (1 909 fő) szakközépiskolában, technikumban fejezte be tanulmányait. A gimnáziumi érettségivel rendelkezők aránya 13 százalék (961 fő). Diplomával az állás keresők közel 12,5 százaléka rendelkezett, számuk 930 fő volt a vizsgált hónap végén. A felsőfokú végzettségűek 70%-a (651 fő) a szegedi nyilvántartásban szerepel. A regisztrációban a legfeljebb általános iskolát végzettek száma egy hónap alatt 150 fővel (7,3%-kal), a szakmunkásoké 122 fővel (6%-kal), az érettségizetteké 228 fővel (7,4%-kal), a diplomásoké 71 fővel, hét százalékkal csökkent. Egy év alatt a legfeljebb általános iskolát végzők száma 226 fővel (13,5%-kal), a szakmunkásoké 290 fővel (18,5%-kal) nőtt, az érettségivel rendelkezőké 421 fővel (17%-kal) emelkedett, a diplomásoké is 156 fővel (20%-kal) lett több a megyében.



Az **országban** nyilvántartott állás keresők 39%-a alacsony iskolai végzettségű (legfeljebb általános iskolát végzett), 25%-uk szakmunkás, 28%-uk érettségizett, 8%-uk diplomás.

Szeged térségében a nyilvántartásban lévők **17,5%-a** rendelkezik legfeljebb általános iskolai végzettséggel, 21,5%-uk szakmunkás, 27%-uk szakközépiskolát, technikumot fejezett be, 16%-uk gimnáziumban érettségizett, a diplomások aránya **18%-os**.

A **hódmezővásárhelyi járásban** a nyilvántartott álláskeresők 28%-a alacsony iskolai végzettségű, 29%-uk szakmunkás, 23%-uk szakközépiskolát, technikumot fejezett be, 11%-uk gimnáziumban érettségizett, 9%-uk diplomás.

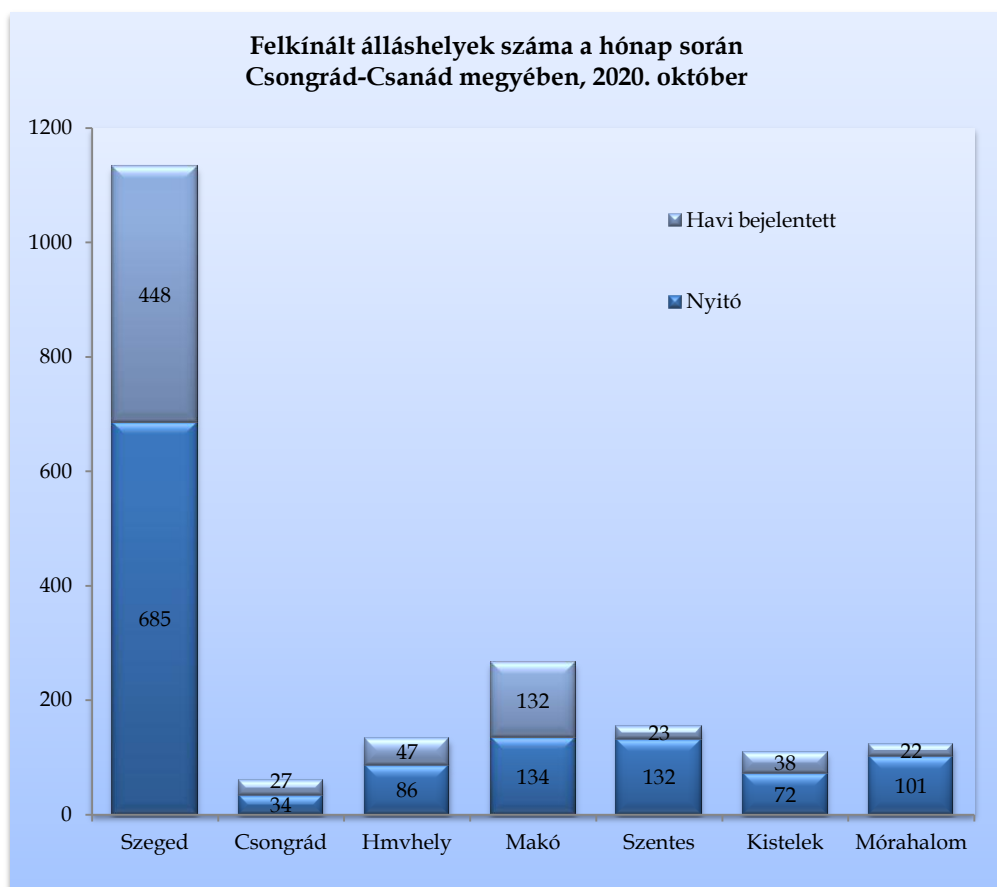
Csongrád-Csanád megyében, az október végén nyilvántartott álláskeresők 21%-a, **1 568 fő** álláskeresési **járadékban**, 16,5%-a (1 242 fő) pedig álláskeresési **segélyben** részesült. A járadékra jogosultak száma 185 fővel, 10,6%-kal esett vissza egy hónap alatt, 50 fővel, 3%-kal csökkent egy év alatt. Az álláskeresési segélyben részesülők száma egy év alatt 240 fővel, 24%-kal lett több. A foglalkoztatást helyettesítő támogatásban (FHT) részesülők száma a tárgy hónap végére 789 főre változott (10%), mely 31 fővel, 4%-kal alacsonyabb az előző havi létszámtól, az egy évvel korábbit tíz fővel múlta felül. A hónap végén nyilvántartott álláskeresők 52,4%-a, 3 968 fő nem részesült ellátásban, támogatásban.

Áramlási információk

2020 októberében, a megyében a regisztrációba bekerülők száma 1 178 fő volt, mely az előző havitól 390 fővel, $\frac{1}{4}$ -ével, az egy évvel korábbi beáramlástól 232 fővel, 16,5%-kal maradt el. A tárgyhavi belépők közül az újonnan, először belépő ügyfelek száma 173 fő, mely a szeptemberi beáramlástól 46 fővel (21%-kal), az egy évvel korábbitól 27 fővel, 13,5%-kal lett kevesebb. A teljes bekerülő létszámon belül 150 fő pályakezdő, közülük 80-an először lettek ügyfeleink.

A 2020. október hónapban belépő 1 178 fő 50,7%-a nő, 49,3%-a férfi, 21%-uk (251 fő) 25 év alatti, 17,5%-uk 50 év feletti volt. A nyilvántartásba bekerülők 46%-a (538 fő) álláskeresési járadék folyósítására volt jogosult. Iskolai végzettséget tekintve 23%-uk (271 fő) legfeljebb általános iskolai, ugyancsak 23%-uk szakmunkás, illetve szakiskolai végzettséggel rendelkezik, 41%-uk érettségizett (485 fő), a diplomás bekerülő ügyfelek aránya 13 százalék, mely 150 főt jelentett ebben hónapban.

Álláshelyek



2020. október hónapban a megye foglalkoztatási osztályain bejelentett új álláshelyek száma mindössze 737 db volt. A hónap elején meglévő 1 227 álláshellyel együtt kevesebb, mint kettőezer (1 981) álláslehetőséget tudtunk a hónap során felkínálni munkát kereső ügyfeleinknek, mely 26%-kal (közel 700-zal) maradt el a szeptemberi hasonló adattól, 15%-kal (353-mal) lett kevesebb az egy évvel korábbinál is. A tárgyhónapban rendelkezésre álló állásbejelentések 37%-a (737 álláshely) volt támogatott foglalkoztatásra vonatkozó igény, az általános, nem támogatott álláslehetőségek száma 1 244 db volt. Az új állások 51%-ának betöltéséhez legfeljebb általános iskolai végzettség elegendő volt, 33%-ához szakmunkás, illetve szakiskolai végzettség, 13%-ához érettségi, 3%-ához diploma volt szükséges. Az október hónapban érvényes munkaerőigények 28,5%-a az ipar (beleértve az építőipart is),

26%-a a közigazgatás (közfoglalkoztatás), 9% a kereskedelem, 8% az adminisztratív és szolgáltatást támogató tevékenység területéről származott.

A bejelentett álláshelyek számának alakulása Csongrád-Csanád megyében

2020. október					
Csongrád-Csanád megye	Nyitónapi üres álláshelyek száma	Új bejelentett álláshelyek száma	Rendelkezésre álló álláshelyek száma	Megszűnt álláshelyek száma	Zárónapi üres álláshelyek száma
A Mezőgazdaság, erdőgazdálkodás, halászat	41	13	54	-30	24
C Feldolgozóipar	228	159	387	-112	275
D Villamosenergia-, gáz-, gőzellátás, légkondicionálás	1	2	3	0	3
E Vízellátás; szennyvíz gyűjtése, kezelése, hulladékgyűjtés	27	6	33	-5	28
F Építőipar	80	58	138	-70	68
G Kereskedelem, gépjárműjavítás	85	98	183	-92	91
H Szállítás, raktározás	61	13	74	-9	65
I Szálláshely-szolgáltatás, vendéglátás	57	47	104	-52	52
J Információ, kommunikáció	11	7	18	-13	5
K Pénzügyi, biztosítási tevékenység	11	2	13	-7	6
L Ingatlanügyletek	19	45	64	-7	57
M Szakmai, tudományos, műszaki tevékenység	40	30	70	-51	19
N Adminisztratív és szolgáltatást támogató tevékenység	75	86	161	-89	72
O Közigazgatás, védelem; kötelező társadalombiztosítás	431	87	518	-142	376
P Oktatás	19	33	52	-31	21
Q Humán-egészségügyi, szociális ellátás	33	23	56	-19	37
R Művészet, szórakoztatás, szabad idő	12	13	25	-10	15
S-T -U Egyéb	13	15	28	-15	13
összesen	1 244	737	1 981	-754	1 227
Támogatott	494	243	737	-302	435
Nem támogatott	750	494	1 244	-452	792
összesen	1 244	737	1 981	-754	1 227
Szeged	685	448	1 133	-462	671
Csongrád	34	27	61	-31	30
Hódmezővásárhely	86	47	133	-36	97
Makó	134	132	266	-112	154
Szentes	132	23	155	-24	131
Kistelek	72	38	110	-55	55
Mórahalom	101	22	123	-34	89
összesen	1 244	737	1 981	-754	1 227

A nyilvántartott álláskeresők száma, összetétele – 2020. október

Járások	Nyilvántartott álláskeresők száma (fő)					álláskeresők
	2019	2020		változás az előző		aránya* (%)
	október	szeptember	október	hónaphoz	évhez	2020. október
Szeged	3049	3822	3557	-265	508	3,7
Csongrád	364	435	403	-32	39	4,5
Hódmezővásárhely	727	920	850	-70	123	3,7
Makó	777	1099	997	-102	220	5,3
Szentes	668	762	755	-7	87	4,3
Kistelek	354	420	416	-4	62	5,4
Mórahalom	535	680	589	-91	54	4,5
Csongrád-Csanád megye	6474	8138	7567	-571	1093	4,1

* álláskeresők – becült – gazdaságilag aktív népességszám figyelembe vételével számított aránya

2020. október

Járások	Nyilvántartott álláskeresők száma (fő)					
	nemenként		iskolai végzettségenként			
	férfi	nő	<= 8. ált	szakmunkás	érettségi	diplomás
Szeged	1693	1864	627	767	1512	651
Csongrád	205	198	130	112	129	32
Hódmezővásárhely	367	483	238	247	288	77
Makó	444	553	344	275	331	47
Szentes	373	382	185	205	308	57
Kistelek	208	208	163	120	113	20
Mórahalom	306	283	210	144	189	46
Csongrád-Csanád megye	3 596	3 971	1 897	1 870	2 870	930

2020. október

Járások	Nyilvántartott álláskeresők száma (fő)				nyilvántartásba belépők száma a hónap folyamán	
	korcsoportonként			1 éven túl regisztrált	összesen	most első alkalommal
	<25 éves	>=25 & <0 éves	>=60 éves			
Szeged	493	2520	544	657	606	99
Csongrád	74	222	107	76	61	5
Hódmezővásárhely	107	536	207	175	128	13
Makó	129	589	279	230	148	18
Szentes	115	511	129	129	106	19
Kistelek	50	230	136	120	67	7
Mórahalom	82	372	135	154	62	12
Csongrád-Csanád megye	1 050	4 980	1 537	1541	1 178	173