



CSONGRÁD-CSANÁD MEGYEI KORMÁNYHIVATAL
FOGLALKOZTATÁSI FŐOSZTÁLY

Ikt. szám: CSM/01/000176-14/2020

Munkaerőpiaci helyzetkép

Csongrád-Csanád megye

2020. november



Jóváhagyta:

dr. Juhász Tünde

kormány megbízott nevében és megbízásából:

Készítette:

Fejes Ágnes
kormánytisztviselő

Szeged, 2020. november 26.

Budai László
főosztályvezető

Munkaerőpiaci helyzetkép Csongrád-Csanád megye 2020. november

A tartalomból:

Főbb megyei adatok	2
Álláskereső száma	3
Álláskereső aránya	3
Összetétel adatok	4
Ellátás, iskolai végzettség	5
Áramlási információk	5
Megyei állás adatok	6
Járási adatok	7

Főbb adatok

Csongrád-Csanád megye	2019	2020		változás az előző		változás az előző	
	november	október	november	hónaphoz	évhez	hónaphoz	évhez
	fő			% -ban		főben	
Nyilvántartott álláskereső száma	6459	7567	7209	95,3	111,6	-358	750
Férfi	3071	3596	3424	95,2	111,5	-172	353
Nő	3388	3971	3785	95,3	111,7	-186	397
legfeljebb ált. iskola	1703	1897	1862	98,2	109,3	-35	159
szakmunkásképző, szakiskola	1591	1870	1774	94,9	111,5	-96	183
szakközépiskola, technikum	1633	1909	1807	94,7	110,7	-102	174
gimnázium	799	961	885	92,1	110,8	-76	86
diplomás	733	930	881	94,7	120,2	-49	148
25 évnél fiatalabb	985	1050	985	93,8	100,0	-65	0
25-59 év közöttiek	4195	4980	4699	94,4	112,0	-281	504
60 éves és idősebb	1279	1537	1525	99,2	119,2	-12	246
Nyilvántartásba belépő	1487	1178	1146	97,3	77,1	-32	-341
Első alkalommal belépő	189	173	151	87,3	79,9	-22	-38
RSZS+FHT	749	789	751	95,2	100,3	-38	2
álláskeresői járadék	1666	1568	1484	94,6	89,1	-84	-182
álláskeresői segély	1007	1242	1222	98,4	121,4	-20	215
Tartósan (1 éven túl) regisztráltak	1312	1541	1536	99,7	117,1	-5	224
Tartós munkanélküli arány	20,3%	20,4%	21,3%			0,9%	1,0%
Nyilvántartott pályakezdő álláskereső száma	639	673	631	93,8	98,7	-42	-8
A nyilvántartott álláskereső aránya (a gazdaságilag aktív népesség százalékában)	3,5	4,1	3,9			-0,2	0,4
Rendelkezésre álló álláshelyek száma	2668	1981	2156	108,8	80,8	175	-512

* százalékpont

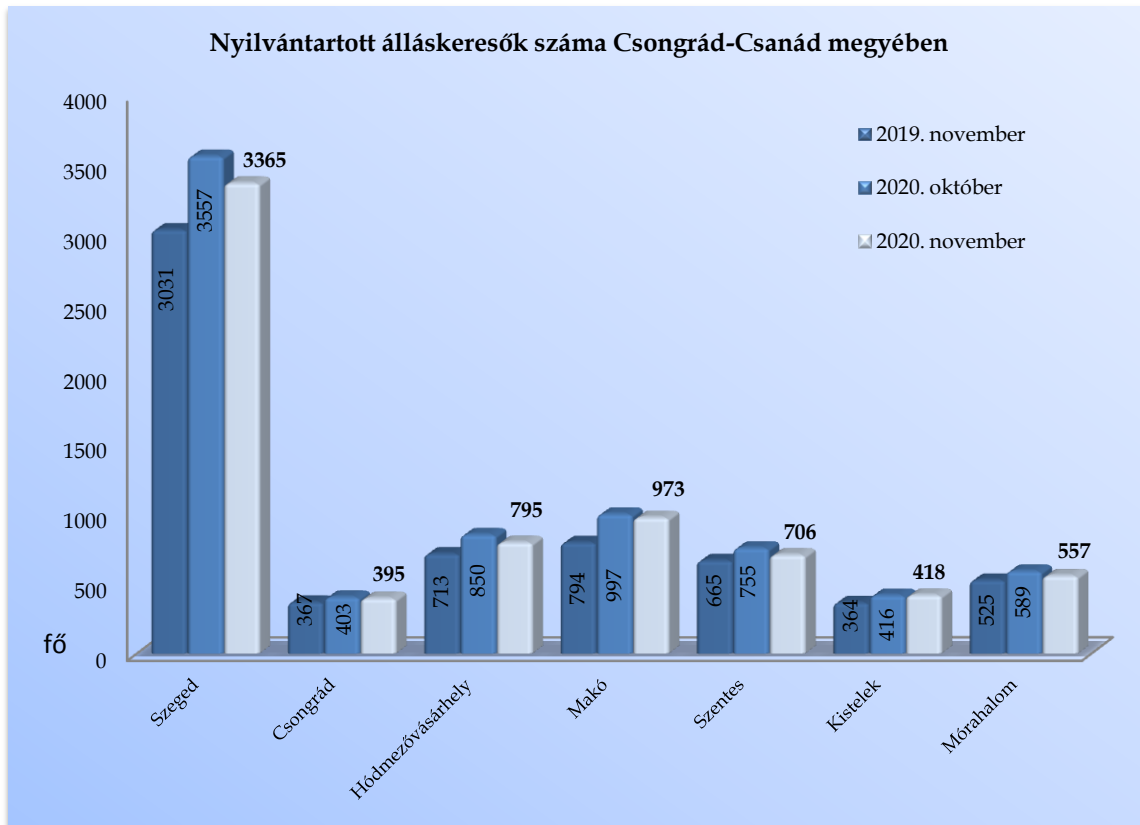
Fontosabb adatok járásonként

Járások	Nyilvántartott álláskereső száma (fő)			A nyilvántartott álláskereső aránya (a gazdaságilag aktív népesség százalékában)			Nyilvántartott pályakezdő álláskereső száma (fő)	Tartósan regisztrált álláskereső száma (fő)*
	2019. november	2020. október	2020. november	2019. november	2020. október	2020. november		
Szeged	3031	3557	3365	3,2	3,7	3,5	293	651
Csongrád	367	403	395	4,1	4,5	4,4	54	81
Hódmezővásárhely	713	850	795	3,1	3,7	3,4	68	170
Makó	794	997	973	4,2	5,3	5,1	72	233
Szentes	665	755	706	3,8	4,3	4,0	61	136
Kistelek	364	416	418	4,7	5,4	5,4	31	119
Mórahalom	525	589	557	4,0	4,5	4,3	52	146
Csongrád-Csanád megye	6459	7567	7209	3,5	4,1	3,9	631	1536
Dél-Alföld	29279	36404	35448	5,1	6,3	6,1	3149	9105
Magyarország	239178	306146	296507	5,2	6,6	6,3	24635	80631

* Egy éve, vagy annál régebben megszakítás nélkül minden hónapban szerepel a nyilvántartott álláskereső állományában

2020. november végére, Csongrád-Csanád megyében egy hónap alatt a nyilvántartott álláskeresők száma közel 5%-kal tovább csökkent

Csongrád-Csanád megyében, 2020. november végén a nyilvántartott álláskeresők száma **7 209 fő** lett, amely 358 fővel, 4,7%-kal kevesebb, mint az előző hó végi záró létszám. Az álláskeresők 46,7%-a (3 365 fő) a szegedi, 13,5% (973 fő) a makói, 11% a hódmezővásárhelyi (795 fő) regisztrációban szerepelt.



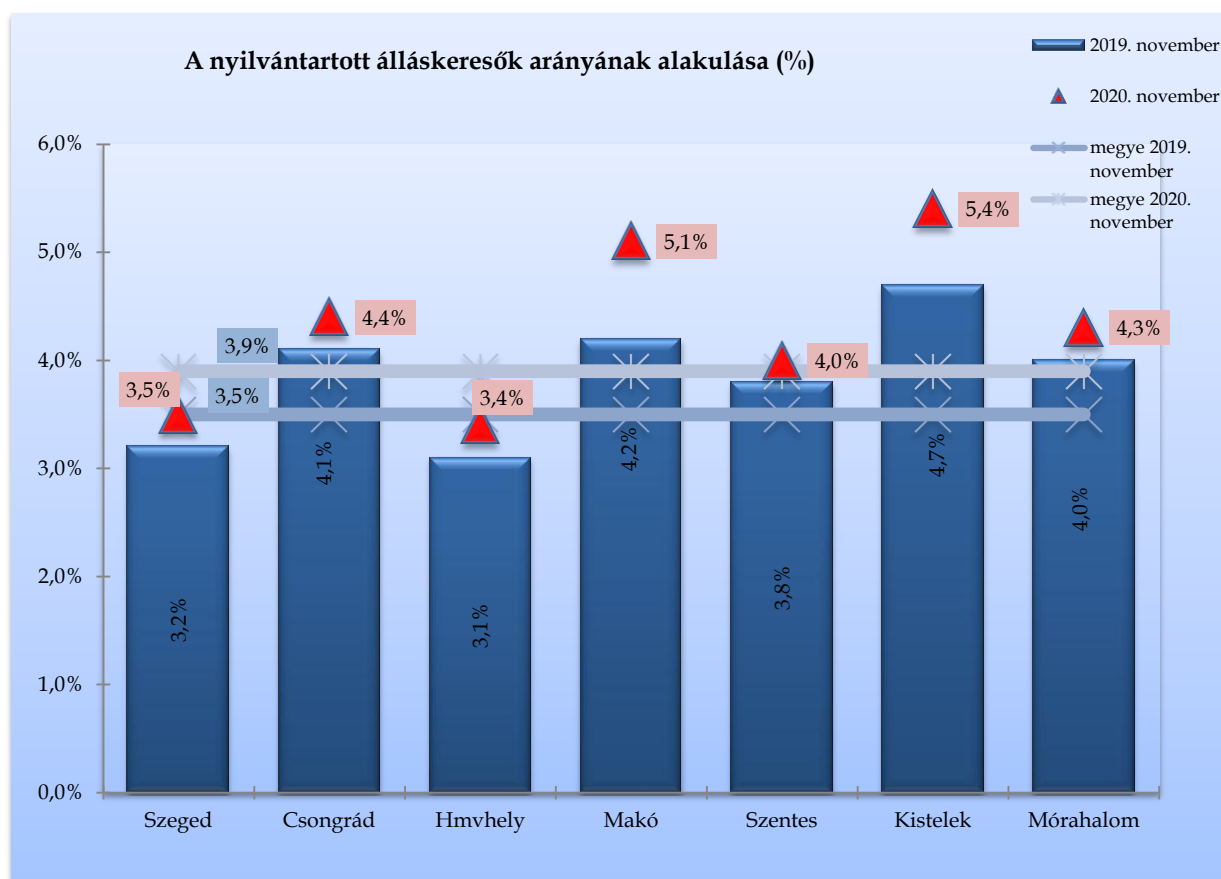
Egy hónap alatt Kistelek kivételével minden járásban kevesebb lett a regisztrációban lévők száma. Szegeden **192 fővel (5,4%-kal)**, Hódmezővásárhelyen 55 fővel (6,5%-kal), Szentesen 49 fővel (6,5%-kal) csökkent a számuk. Mórahalmon 32 fős (5,4%-os), Makón 24 fős (2,4%-os), Csongrádon 8 fős (2%-os) visszaesés, Kisteleken minimális, kettő fős növekedés következett be.

A **2019. novemberi adatokkal** összevetve a tényadatokat, megyei szinten **egy év távlatában 750 fős, 11,6%-os** létszámtöbblet látszik. A járások közül a legnagyobb mértékű emelkedés Makón történt, ahol **22,5%-kal** (179 fővel) nőtt egy év alatt az álláskeresők száma, Kisteleken 15%-kal (54 fővel), Hódmezővásárhelyen 11,5%-kal (82 fővel), Szegeden 11%-kal (**334 fővel**) emelkedett a számuk. Csongrádon 7,6%-kal

(28 fővel), Szentesen 6%-kal (41 fővel), Mórahalmon is 6%-kal (32 fővel) szerepelnek többen a regisztrációban, a bázisidőszakkal összevetve.

Álláskeresők relatív szintje

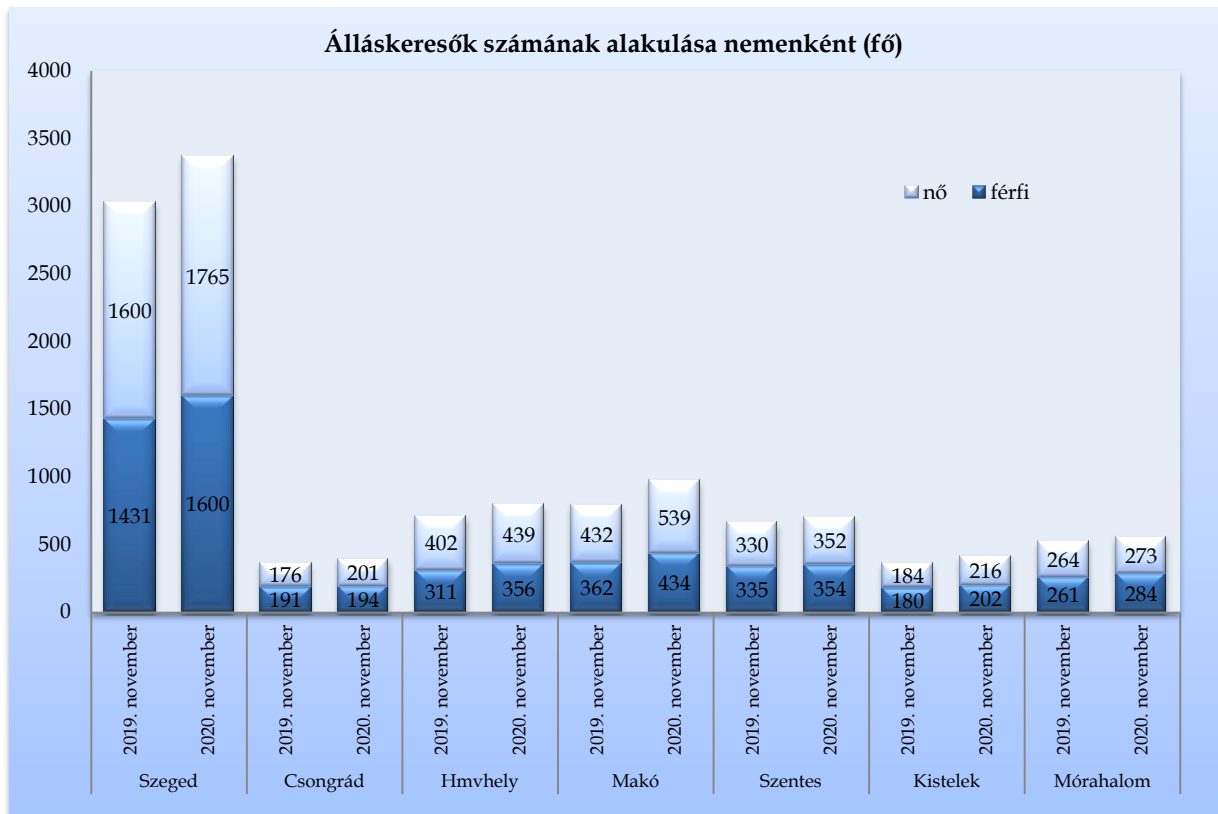
A megyében nyilvántartott álláskeresők relatív szintje (gazdaságilag aktív népesség százalékában mért aránya) 2020. november végén – 0,2%-ponttal elmaradva az októberitől – 3,9% lett, az egy évvel korábbinál 0,4%-ponttal magasabb, kedvezőtlenebb. A mutató értéke a megye járásai közül Hódmezővásárhelyen (3,4%) és Szegeden (3,5%) volt ebben a hónapban is a legalacsonyabb. Kistelek térségében lett legmagasabb a ráta, 5,4%-kal. Egy év alatt Makón 0,9%-pontos, Kisteleken 0,7%-pontos emelkedés következett be.



Nemenkénti megoszlás, korcsoportok, pályakezdők

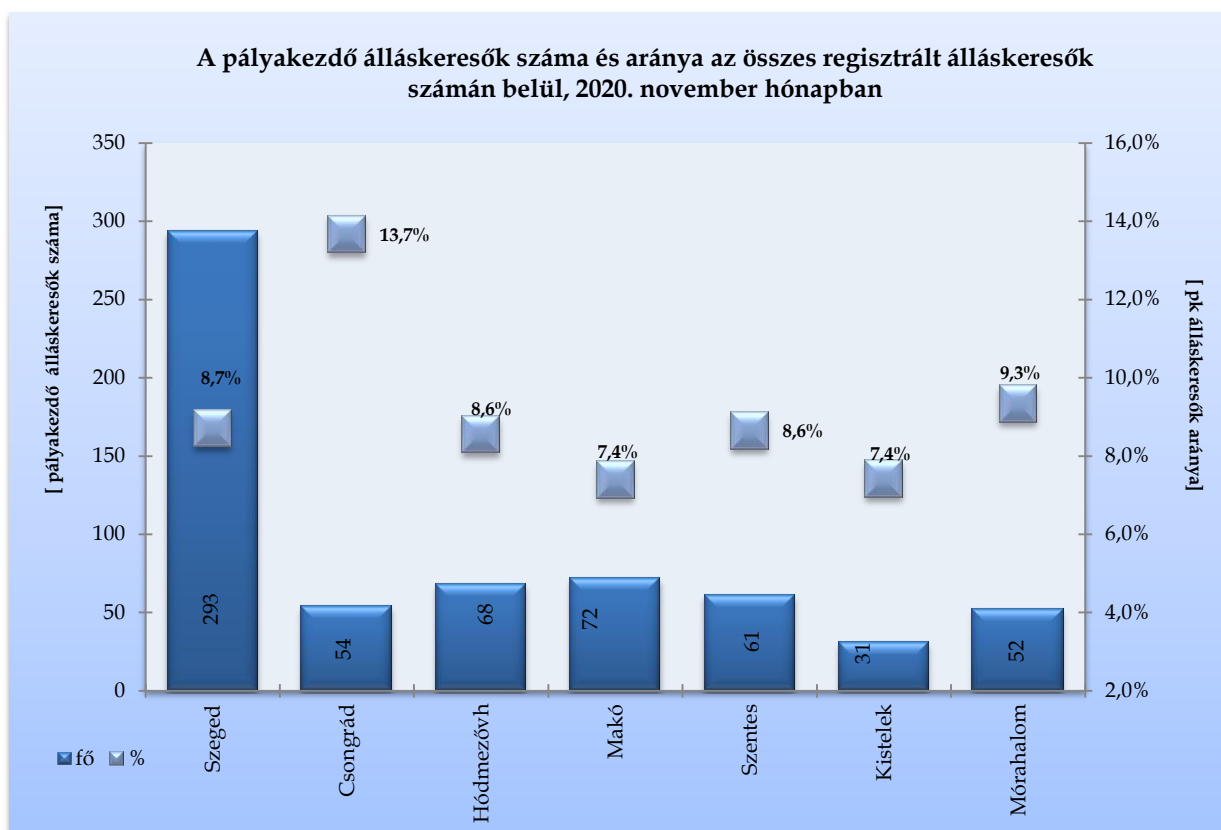
A megyében, 2020. november végén a járási nyilvántartásokban 3 785 nő és 3 424 férfi szerepelt. Egy hónap alatt a nők száma 186 fővel, 4,7 százalékkal, a férfiaké 172 fővel, 4,8 százalékkal csökkent, a nők aránya nem változott az álláskeresők között, 52,5% maradt. Egy év alatt a férfiak száma 353 fővel, 11,5%-kal, a nőké 397 fővel, 11,7%-kal

lett több. A járáások között a nők aránya a legmagasabb Hódmezővásárhelyen 55%-kal, Mórahalmon a legalacsonyabb, 49%-kal.



Az álláskeresők **korszerkezete** kisebb mértékben változott egy hónap alatt: a regisztráltak 13,7%-a (985 fő) 25 évnél fiatalabb, 36,7%-uk pedig már betöltötte az 50. életévét, mely 2 649 főt jelentett november végén, közülük 1 525-en már elérték a 60. életévét. A 25 év alattiak száma nem változott, az 50 év felettieké 374 fővel, 16,5%-kal nőtt egy év alatt.

2020. november végére a nyilvántartásban szereplő **pályakezdők** száma 631 főre csökkent, ezzel a regisztráltak 8,8%-át képviselik. A fiatalok száma egy hónap alatt 42 fővel, 6%-kal esett vissza, és nyolc fővel maradt el a 2019. novemberi pályakezdő záró létszámtól is. A pályakezdő álláskeresők 46%-a a szegedi regisztrációban szerepel (293 fő). Jelentősebben meghaladja a megyei átlagot a fiatalok részaránya Csongrádon (13,7%-kal), legalacsonyabb a kisteleki és a makói járásban (7,4%-kal).

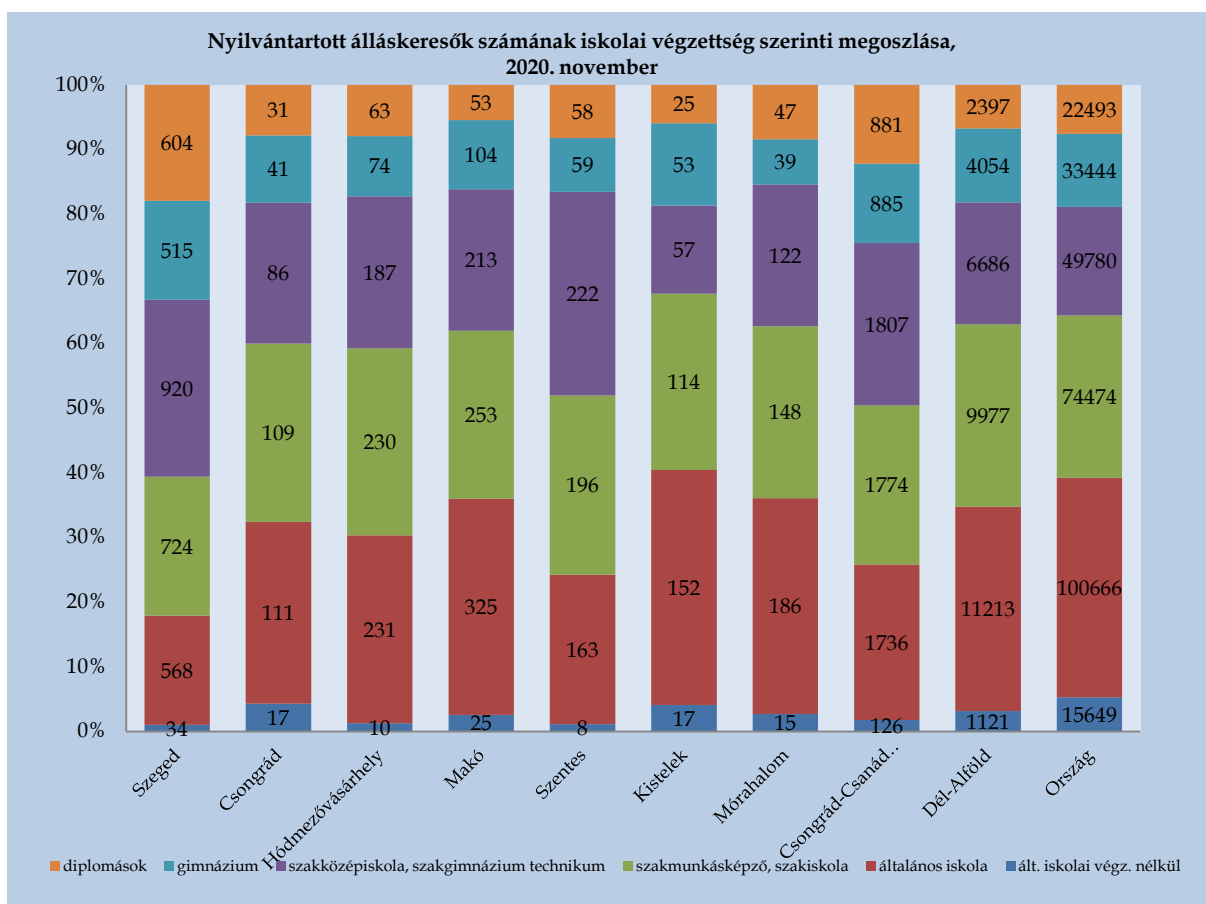


Álláskeresőink 62,4%-a (4 495 fő) kevesebb, mint fél éve; 16,3%-a 6 hónapnál régebben, de 12 hónapnál rövidebb ideje; **21,3%-a** (1 536 fő) egy éve, vagy annál hosszabb ideje szerepel folyamatosan a nyilvántartásban, tehát **tartósan** regisztrált álláskereső. Egy hónap alatt 0,9%-ponttal, egy év távlatában 1,0%-ponttal emelkedett megyei szinten a tartósan álláskeresők aránya. E réteg aránya a járásokban 19 és 29% között mozog, Szentesen és Szegeden a legalacsonyabb, Kisteleken a legmagasabb ez a hányad. A tartósan munka nélkül lévők száma megyei szinten egy hónap alatt 5 fővel lett kevesebb, egy év távlatában pedig 224 fővel, 17%-kal nőtt. Mórahalmon egy fővel, Szegeden 10%-kal (59 fővel), Hódmezővásárhelyen 15,6%-kal (58 fővel) nőtt a számuk. Kisteleken 28%-os, Csongrádon és Makón 33%-os, Szentesen **37,4%-os** (37 fős) a növekedés mértéke 2019 novemberéhez képest.

Iskolai végzettség, ellátások

Csongrád-Csanád megyében az álláskeresők iskolai végzettségenkénti összetétele egy hónap alatt kisebb mértékben változott. 2020. november végén a megyében nyilvántartott álláskeresők 26%-a, 1 862 fő legfeljebb általános iskolát végzett, 25%-uk szakmunkás, illetve szakiskolai végzettségű (1 774 fő). Az álláskeresők ugyancsak

¼-e (1 807 fő) szakközépiskolában, technikumban fejezte be tanulmányait. A gimnáziumi érettségivel rendelkezők aránya 12 százalék (885 fő). Diplomával az álláskeresők szintén 12 százaléka rendelkezett, számuk 881 fő volt a vizsgált hónap végén. A felsőfokú végzettségűek 69%-a (604 fő) a szegedi nyilvántartásban szerepel. A regisztrációban a legfeljebb általános iskolát végzettek száma egy hónap alatt 35 fővel (2%-kal), a szakmunkásoké 96 fővel (5%-kal), az érettségizetteké 178 fővel (6%-kal), a diplomásoké 49 fővel, öt százalékkal csökkent. Egy év alatt a legfeljebb általános iskolát végzők száma 159 fővel (9%-kal), a szakmunkásoké 183 fővel (11,5%-kal) nőtt, az érettségivel rendelkezőké 260 fővel (11%-kal) emelkedett, a diplomásoké is 148 fővel (20%-kal) lett több a megyében.



Az **országban** nyilvántartott álláskeresők 39%-a alacsony iskolai végzettségű (legfeljebb általános iskolát végzett), 25%-uk szakmunkás, 28%-uk érettségizett, 8%-uk diplomás.

Szeged térségében a nyilvántartásban lévők **18%-a** rendelkezik legfeljebb általános iskolai végzettséggel, 21,5%-uk szakmunkás, 27,5%-uk szakközépiskolát,

technikumot fejezett be, 15%-uk gimnáziumban érettségizett, a diplomások aránya **18%-os**.

A **hódmezővásárhelyi járásban** a nyilvántartott álláskeresők 30,5%-a alacsony iskolai végzettségű, 29%-uk szakmunkás, 23,5%-uk szakközépiskolát, technikumot fejezett be, 9%-uk gimnáziumban érettségizett, 8%-uk diplomás.

Csongrád-Csanád megyében, a november végén nyilvántartott álláskeresők 20,5%-a, **1 484 fő** álláskeresősi **járadékban**, 17%-a (1 222 fő) pedig álláskeresősi **segélyben** részesült. A járadékra jogosultak száma 84 fővel, 5,4%-kal esett vissza egy hónap alatt, 182 fővel, 11%-kal csökkent egy év alatt. Az álláskeresősi segélyben részesülők száma egy év alatt 215 fővel, 21,4%-kal lett több. A foglalkoztatást helyettesítő támogatásban (FHT) részesülők száma a tárgyhónap végére 751 főre változott (10,4%), mely 38 fővel, 5%-kal alacsonyabb az előző havi létszámtól, az egy évvel korábbit kettő fővel múlta felül. A hónap végén nyilvántartott álláskeresők 52%-a, 3 752 fő nem részesült ellátásban, támogatásban.

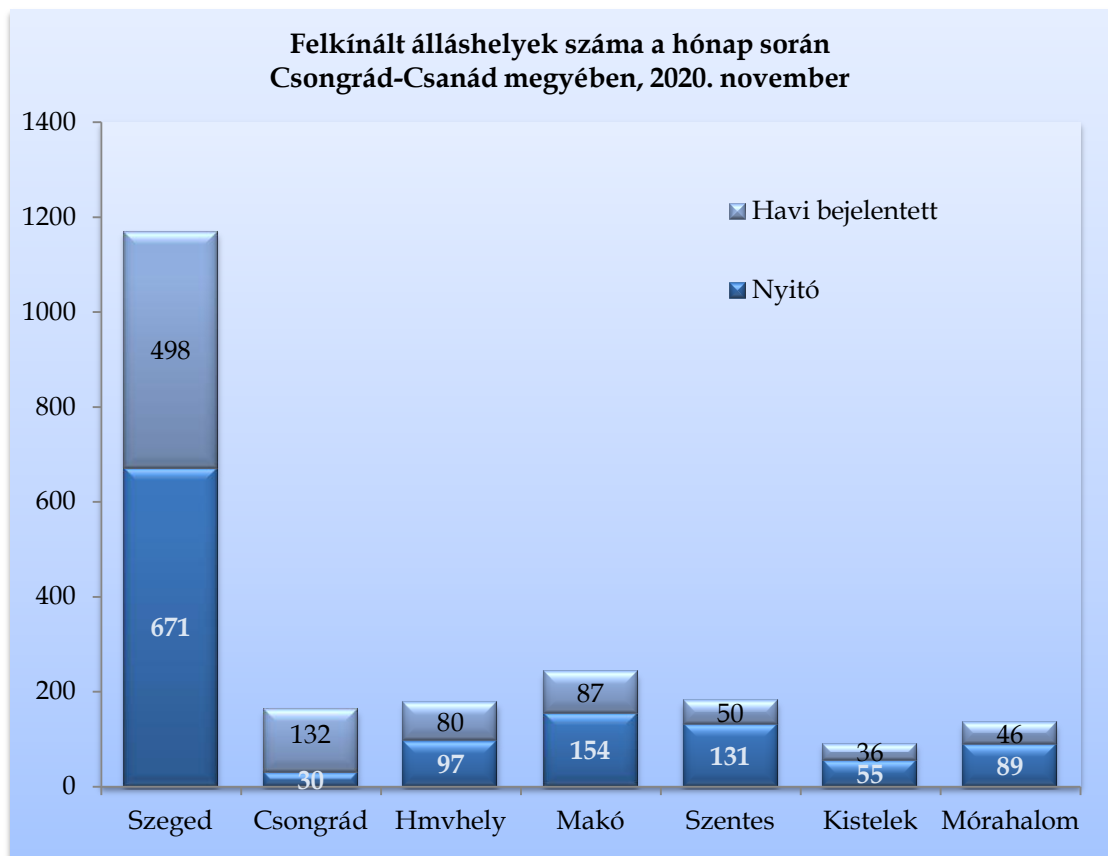
Áramlási információk

2020 novemberében, a megyében a regisztrációba bekerülők száma 1 146 fő volt, mely az előző havitól 32 fővel, az egy évvel korábbi beáramlástól 341 fővel, 23%-kal maradt el. A tárgyhavi belépők közül az újonnan, először belépő ügyfelek száma 151 fő, mely az októberi beáramlástól 22 fővel (13%-kal), az egy évvel korábbitól 38 fővel, 20%-kal lett kevesebb. A teljes bekerülő létszámon belül 156 fő pályakezdő, közülük 77-en először lettek ügyfeleink.

A 2020. november hónapban belépő 1 146 fő 50,7%-a nő, 49,3%-a férfi, 22%-uk (249 fő) 25 év alatti, 18%-uk 50 év feletti volt. A nyilvántartásba bekerülők 47%-a (534 fő) álláskeresősi járadék folyósítására volt jogosult. Iskolai végzettséget tekintve 28%-uk (318 fő) legfeljebb általános iskolai, 22%-uk szakmunkás, illetve szakiskolai végzettséggel rendelkezik, 39%-uk érettségizett (445 fő), a diplomás bekerülő ügyfelek aránya 11 százalék, mely 136 főt jelentett ebben hónapban.

Álláshelyek

2020. november hónapban a megye foglalkoztatási osztályain bejelentett új álláshelyek száma mindössze 929 db volt. A hónap elején meglévő 1 227 álláshellyel együtt több, mint kettőezer (2 156) álláslehetőséget tudunk a hónap során felkínálni munkát kereső ügyfeleinknek, mely 9%-kal (175) haladta meg az októberi hasonló adatot, 19%-kal (512-vel) lett kevesebb az egy évvel korábbinál.



A tárgy hónapban rendelkezésre álló állásbejelentések 45%-a (968 álláshely) volt támogatott foglalkoztatásra vonatkozó igény, az általános, nem támogatott álláslehetőségek száma 1 188 db volt. Az új állások 54,5%-ának betöltéséhez legfeljebb általános iskolai végzettség elegendő volt, 21,5%-ához szakmunkás, illetve szakiskolai végzettség, 21%-ához érettségi, 3%-ához diploma volt szükséges. A november hónapban érvényes munkaerőigények 31%-a a közigazgatás (közfoglalkoztatás), 26%-a az ipar (beleértve az építőipart is), 10% a szálláshelyszolgáltatás, vendéglátás, 8% a kereskedelem területéről származott.

A bejelentett álláshelyek számának alakulása Csongrád-Csanád megyében

2020. november					
Csongrád-Csanád megye	Nyitónapi üres álláshelyek száma	Új bejelentett álláshelyek száma	Rendelkezésre álló álláshelyek száma	Megszűnt álláshelyek száma	Zárónapi üres álláshelyek száma
A Mezőgazdaság, erdőgazdálkodás, halászat	24	40	64	-25	39
C Feldolgozóipar	275	110	385	-184	201
D Villamosenergia-, gáz-, gőzellátás, légkondicionálás	3	1	4	-2	2
E Vízellátás; szennyvíz gyűjtése, kezelése, hulladékgazdálkodás	28	37	65	-25	40
F Építőipar	68	46	114	-71	43
G Kereskedelem, gépjárműjavítás	91	85	176	-114	62
H Szállítás, raktározás	65	9	74	-63	11
I Szálláshely-szolgáltatás, vendéglátás	52	154	206	-64	142
J Információ, kommunikáció	5	8	13	-9	4
K Pénzügyi, biztosítási tevékenység	6	6	12	-5	7
L Ingatlanügyletek	57	24	81	-58	23
M Szakmai, tudományos, műszaki tevékenység	19	22	41	-28	13
N Adminisztratív és szolgáltatást támogató tevékenység	72	17	89	-19	70
O Közigazgatás, védelem; kötelező társadalombiztosítás	376	300	676	-370	306
P Oktatás	21	12	33	-22	11
Q Humán-egészségügyi, szociális ellátás	37	32	69	-36	33
R Művészet, szórakoztatás, szabadidő	15	7	22	-10	12
S-T -U Egyéb	13	19	32	-18	14
összesen	1 227	929	2 156	-1 123	1 033
Támogatott	435	533	968	-585	383
Nem támogatott	792	396	1 188	-538	650
összesen	1 227	929	2 156	-1 123	1 033
Szeged	671	498	1 169	-747	422
Csongrád	30	132	162	-32	130
Hódmezővásárhely	97	80	177	-101	76
Makó	154	87	241	-91	150
Szentes	131	50	181	-50	131
Kistelek	55	36	91	-42	49
Mórahalom	89	46	135	-60	75
összesen	1 227	929	2 156	-1 123	1 033

A nyilvántartott álláskeresők száma, összetétele – 2020. november

Járások	Nyilvántartott álláskeresők száma (fő)					álláskeresők
	2019	2020		változás az előző		aránya* (%)
	november	október	november	hónaphoz	évhez	2020. november
Szeged	3031	3557	3365	-192	334	3,5
Csongrád	367	403	395	-8	28	4,4
Hódmezővásárhely	713	850	795	-55	82	3,4
Makó	794	997	973	-24	179	5,1
Szentes	665	755	706	-49	41	4,0
Kistelek	364	416	418	2	54	5,4
Mórahalom	525	589	557	-32	32	4,3
Csongrád-Csanád megye	6459	7567	7209	-358	750	3,9

* álláskeresők – becslést – gazdaságilag aktív népességszám figyelembe vételével számított aránya

2020. november

Járások	Nyilvántartott álláskeresők száma (fő)					
	nemenként		iskolai végzettségként			
	férfi	nő	<= 8.ált	szakmunkás	érettségi	diplomás
Szeged	1600	1765	602	724	1435	604
Csongrád	194	201	128	109	127	31
Hódmezővásárhely	356	439	241	230	261	63
Makó	434	539	350	253	317	53
Szentes	354	352	171	196	281	58
Kistelek	202	216	169	114	110	25
Mórahalom	284	273	201	148	161	47
Csongrád-Csanád megye	3 424	3 785	1 862	1 774	2 692	881

2020. november

Járások	Nyilvántartott álláskeresők száma (fő)				nyilvántartásba belépők száma a hónap folyamán	
	korcsoportonként			1 éven túl regisztrált	összesen	most első alkalommal
	<25 éves	>=25 & < 60 éves	>=60 éves			
Szeged	447	2379	539	651	543	70
Csongrád	65	220	110	81	62	4
Hódmezővásárhely	101	494	200	170	148	28
Makó	137	560	276	233	168	22
Szentes	102	474	130	136	90	18
Kistelek	54	231	133	119	68	3
Mórahalom	79	341	137	146	67	6
Csongrád-Csanád megye	985	4 699	1 525	1536	1 146	151