



CSONGRÁD-CSANÁD MEGYEI KORMÁNYHIVATAL
FOGLALKOZTATÁSI FŐOSZTÁLY

Ikt. szám: CSM/01/000176-15/2020

Munkaerőpiaci helyzetkép

Csongrád-Csanád megye

2020. december



Jóváhagyta:

dr. Juhász Tünde

kormány megbízott nevében és megbízásából:

Készítette:

Fejes Ágnes
kormánytisztviselő

Szeged, 2020. december 29.

Budai László
főosztályvezető

Munkaerőpiaci helyzetkép Csongrád-Csanád megye 2020. december

A tartalomból:

Főbb megyei adatok	2
Álláskeresők száma	3
Álláskeresők aránya	3
Összetétel adatok	4
Ellátás, iskolai végzettség	5
Áramlási információk	5
Megyei állás adatok	6
Járási adatok	7

Főbb adatok

Csongrád-Csanád megye	2019	2020		változás az előző		változás az előző	
	december	november	december	hónaphoz	évhez	hónaphoz	évhez
	fő			% -ban		főben	
Nyilvántartott álláskeresők száma	6199	7209	6985	96,9	112,7	-224	786
Férfi	2946	3424	3327	97,2	112,9	-97	381
Nő	3253	3785	3658	96,6	112,5	-127	405
legfeljebb ált. iskola	1702	1862	1811	97,3	106,4	-51	109
szakmunkásképző, szakiskola	1556	1774	1759	99,2	113,0	-15	203
szakközépiskola, technikum	1553	1807	1736	96,1	111,8	-71	183
gimnázium	731	885	846	95,6	115,7	-39	115
diplomás	657	881	833	94,6	126,8	-48	176
25 évnél fiatalabb	865	985	879	89,2	101,6	-106	14
25-59 év közöttiek	4081	4699	4593	97,7	112,5	-106	512
60 éves és idősebb	1253	1525	1513	99,2	120,8	-12	260
Nyilvántartásba belépő	1289	1146	1339	116,8	103,9	193	50
Első alkalommal belépő	129	151	115	76,2	89,1	-36	-14
RSZS+FHT	756	751	735	97,9	97,2	-16	-21
álláskeresői járadék	1591	1484	1567	105,6	98,5	83	-24
álláskeresői segély	988	1222	1222	100,0	123,7	0	234
Tartósan (1 éven túl) regisztráltak	1291	1536	1519	98,9	117,7	-17	228
Tartós munkanélküli arány	20,8%	21,3%	21,7%			0,4%	0,9%
Nyilvántartott pályakezdő álláskeresők száma	535	631	551	87,3	103,0	-80	16
A nyilvántartott álláskeresők aránya (a gazdaságilag aktív népesség százalékában)	3,4	3,9	3,8			-0,1	0,4
Rendelkezésre álló álláshelyek száma	2321	2156	1661	77,0	71,6	-495	-660

* százalékpont

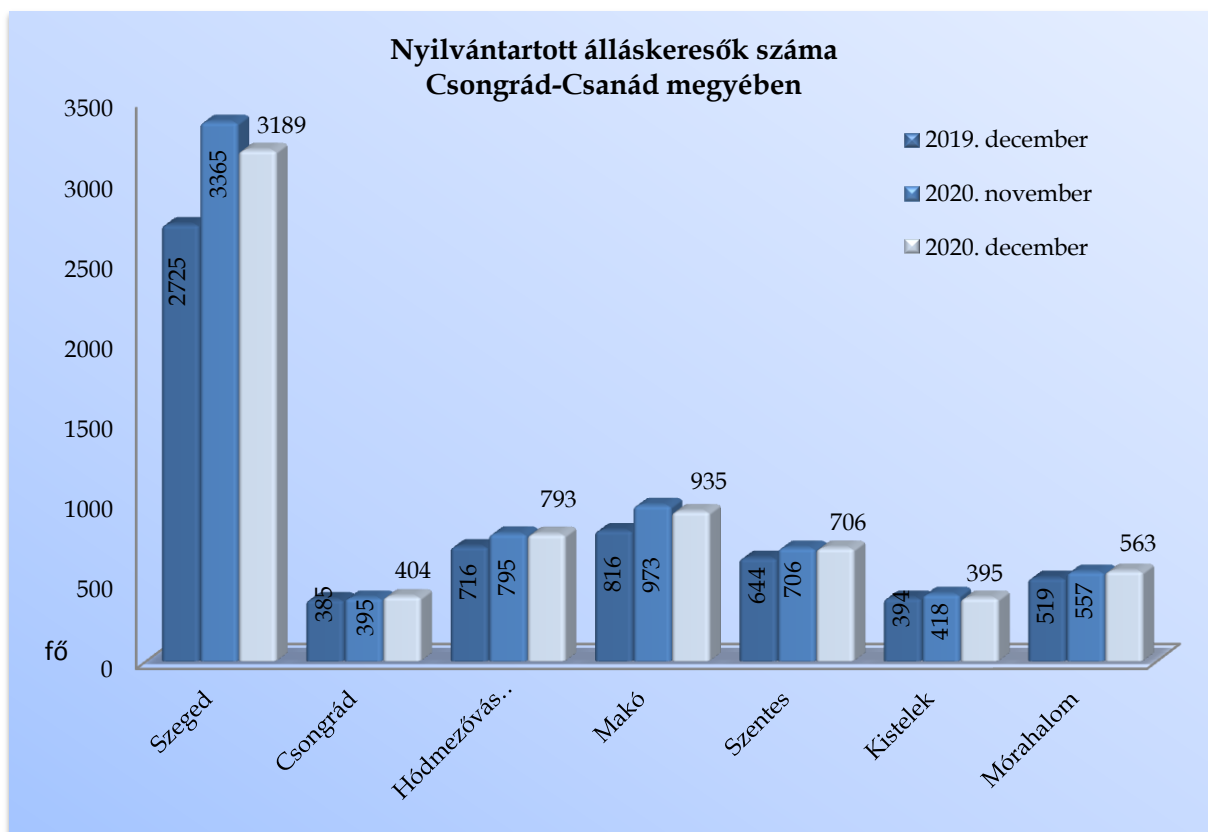
Fontosabb adatok járásonként

Járások	Nyilvántartott álláskeresők száma (fő)			A nyilvántartott álláskeresők aránya (a gazdaságilag aktív népesség százalékában) %			Nyilvántartott pályakezdő álláskeresők száma (fő)	Tartósan regisztrált álláskeresők száma (fő)*
	2019. december	2020. november	2020. december	2019. december	2020. november	2020. december		
Szeged	2725	3365	3189	2,9	3,5	3,4	243	635
Csongrád	385	395	404	4,3	4,4	4,5	46	82
Hódmezővásárhely	716	795	793	3,1	3,4	3,4	73	172
Makó	816	973	935	4,3	5,1	4,9	51	232
Szentes	644	706	706	3,6	4,0	4,0	64	134
Kistelek	394	418	395	5,1	5,4	5,2	27	115
Mórahalom	519	557	563	4,0	4,3	4,3	47	149
Csongrád-Csanád megye	6199	7209	6985	3,4	3,9	3,8	551	1519
Dél-Alföld	28629	35448	34490	4,9	6,1	5,9	2754	9231
Magyarország	234903	296507	290694	5,1	6,3	6,2	22390	81196

* Egy éve, vagy annál régebben megszakítás nélkül minden hónapban szerepel a nyilvántartott álláskeresők állományában

2020. december végére, Csongrád-Csanád megyében egy hónap alatt a nyilvántartott álláskeresők száma 3%-kal tovább csökkent

Csongrád-Csanád megyében, 2020. december végén a nyilvántartott álláskeresők száma **6 985 fő** lett, amely 224 fővel, 3,1%-kal kevesebb, mint az előző hó végi záró létszám. Az álláskeresők 45,7%-a (3 189 fő) a szegedi, 13,5% (935 fő) a makói, 11,4% a hódmezővásárhelyi (793 fő) regisztrációban szerepelt.



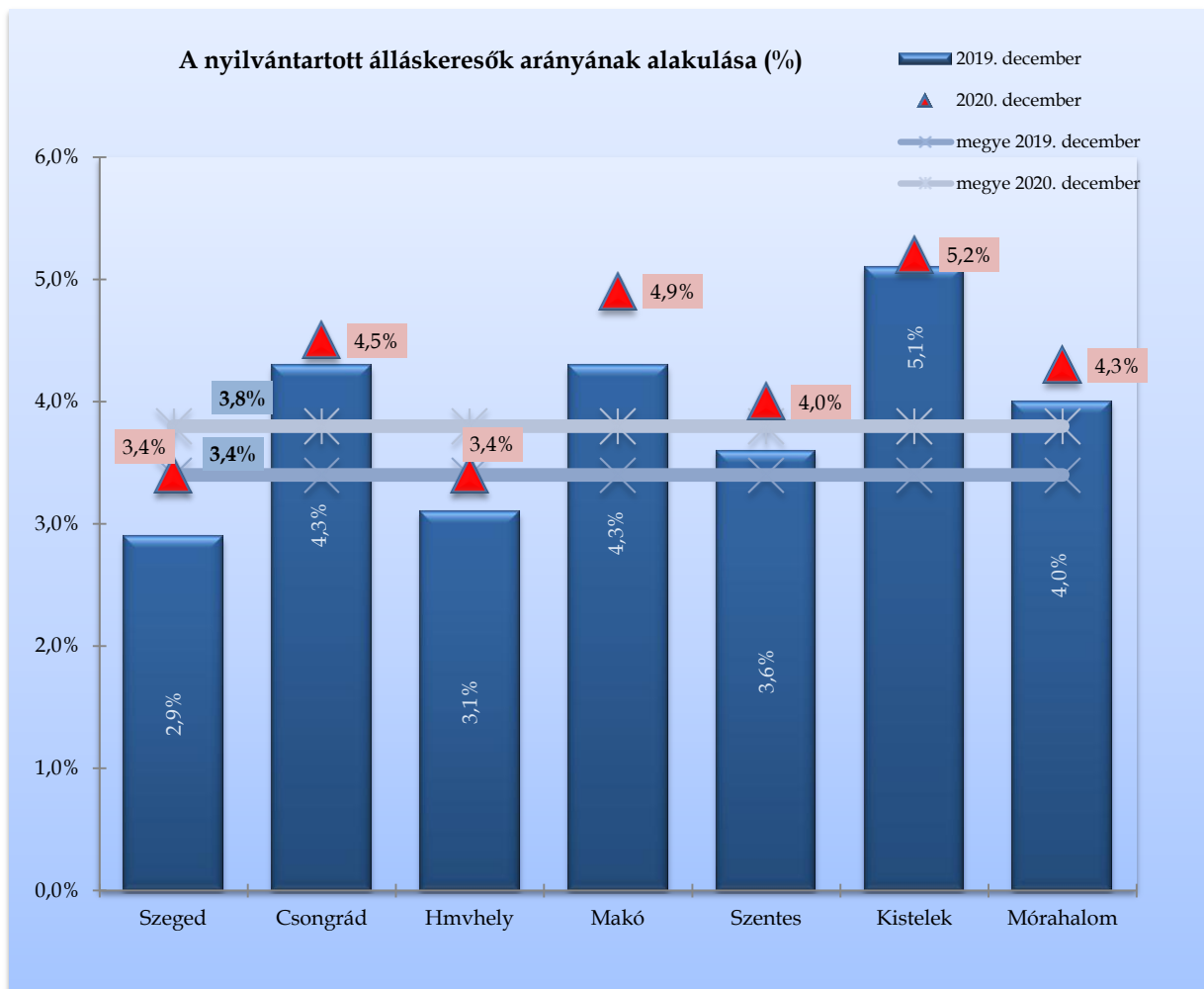
Egy hónap alatt Szegeden **176 fővel (5,2%-kal)**, Makón 38 fővel (3,9%-kal), Kisteleken 23 fővel (5,5%-kal) csökkent a számuk. Mórahalmon 32 fős (5,4%-os), Hódmezővásárhelyen minimális, kettő fős visszaesés, Csongrádon 9 fős (2,3%-os), Mórahalmon 6 fős növekedés következett be. Szentesen nem változott a nyilvántartásban lévők száma novemberről decemberre.

A **2019. decemberi adatokkal** összevetve a tényadatokat, megyei szinten **egy év távlatában 786 fős, 12,7%-os** létszámtöbblet látszik. A járásek közül a legnagyobb mértékű emelkedés Szegeden történt, ahol **17%-kal** (464 fővel) nőtt egy év alatt az álláskeresők száma, Makón 14,6%-kal (119 fővel), Hódmezővásárhelyen 10,8%-kal (77 fővel) emelkedett a számuk. Szentesen 9,6%-kal (62 fővel), Mórahalmon 8,5%-kal

(44 fővel), Csongrádon 4,9%-kal (19 fővel), Kisteleken mindössze egy szerepelnek többen a regisztrációban, a bázisidőszakkal összevetve.

Álláskereső relatív szintje

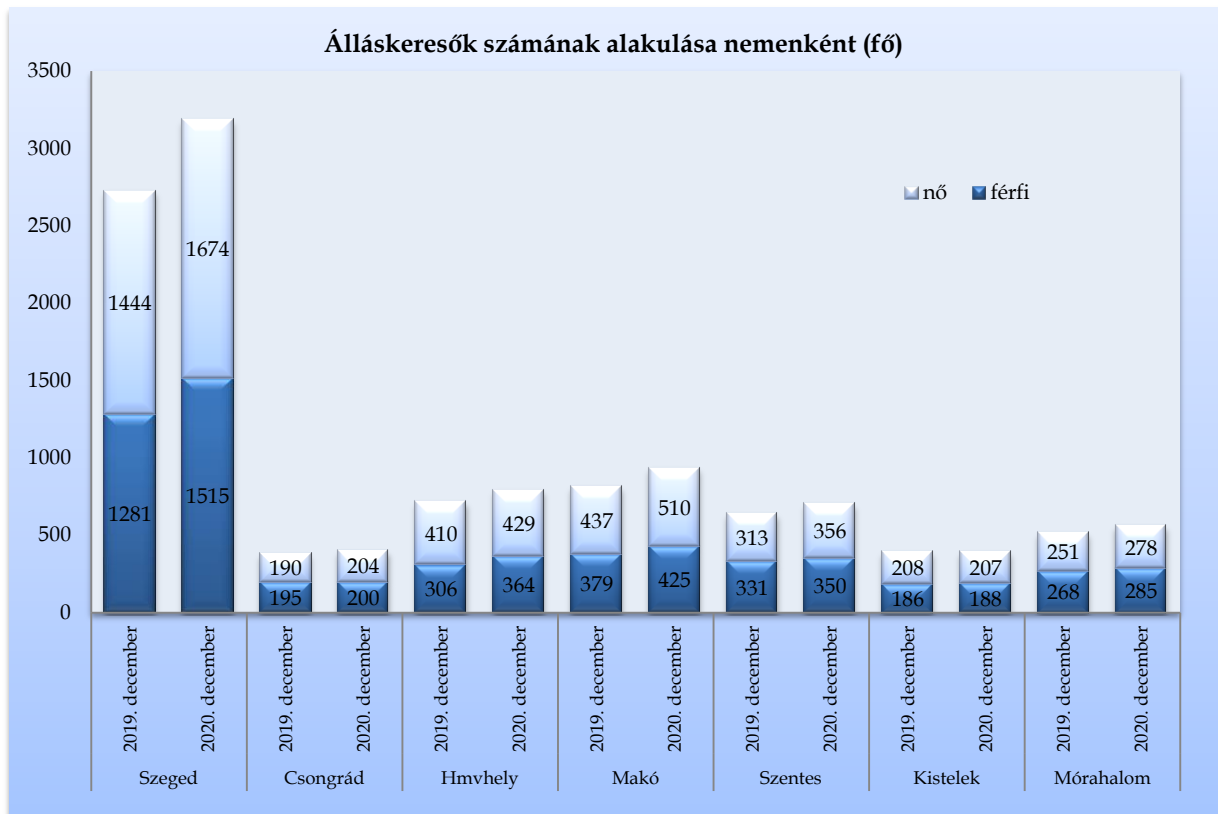
A megyében nyilvántartott álláskereső relatív szintje (gazdaságilag aktív népesség százalékában mért aránya) 2020. december végén - 0,1%-ponttal elmaradva a novemberitől - **3,8%** lett, az egy évvel korábinál 0,4%-ponttal magasabb, kedvezőtlenebb. A mutató értéke a megye járásai közül Hódmezővásárhelyen és Szegeden (3,4%) volt ebben a hónapban is a legalacsonyabb. Kistelek térségében lett legmagasabb a ráta, **5,2%**-kal. Egy év alatt Makón 0,6%-pontos, Szegeden 0,5%-pontos emelkedés következett be.



Nemenkénti megoszlás, korcsoportok, pályakezdők

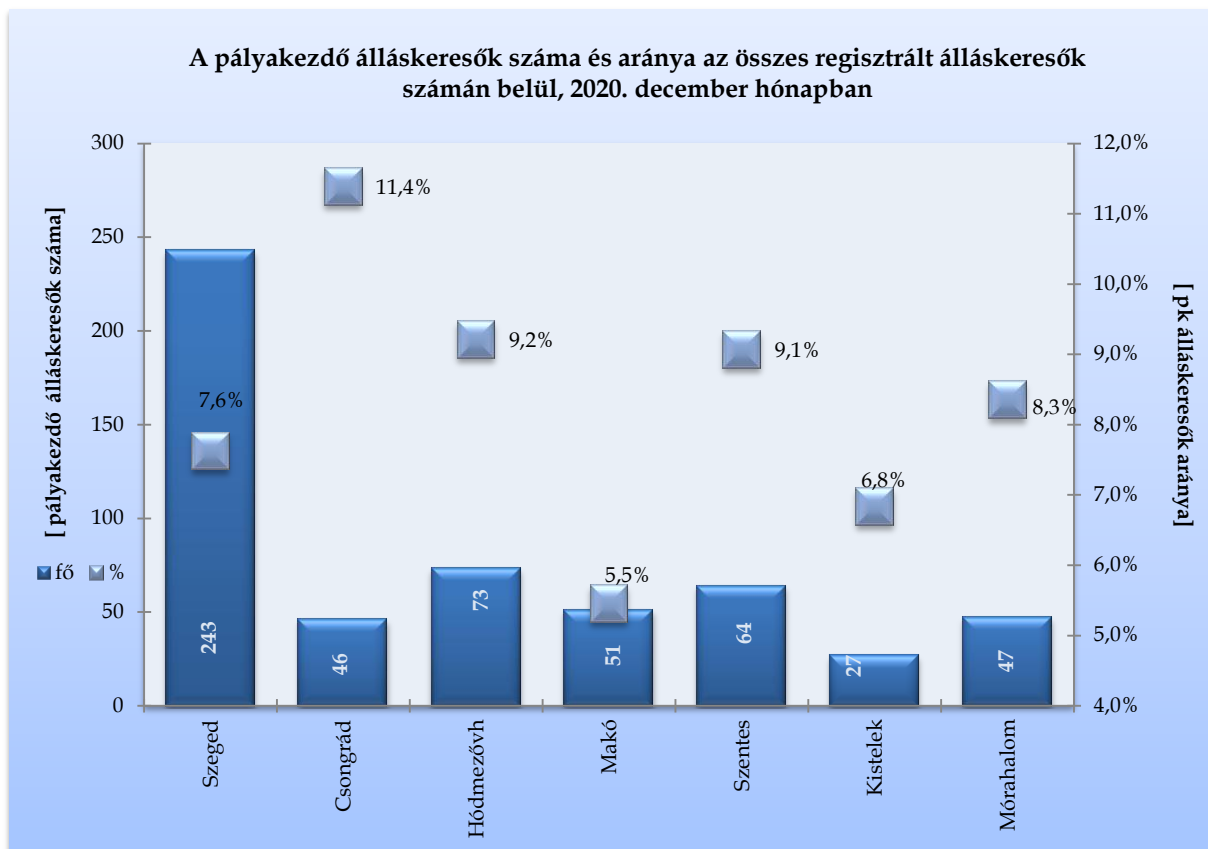
A megyében, 2020. december végén a járási nyilvántartásokban 3 658 nő és 3 327 férfi szerepelt. Egy hónap alatt a nők száma 127 fővel, 3,4 százalékkal, a férfiaké 97 fővel,

2,8 százalékkal csökkent, a nők aránya 52,4% az álláskeresők között. Egy év alatt a férfiak száma 381 fővel, 13%-kal, a nőké 405 fővel, 12,5%-kal lett több. A járások között a nők aránya a legmagasabb Makón 54,5%-kal, Mórahalmon a legalacsonyabb, 49,4%-kal.



Az álláskeresők **korszerkezete** kisebb mértékben változott egy hónap alatt: a regisztráltak 12,6%-a (879 fő) 25 évnél fiatalabb, 38%-uk pedig már betöltötte az 50. életévét, mely 2 650 főt jelentett december végén, közülük 1 513-an már elérték a 60. életévét. A 25 év alattiak száma 14 fővel, az 50 év felettieké 430 fővel, közel 20 százalékkal nőtt egy év alatt.

2020. év végére a nyilvántartásban szereplő **pályakezdők** száma 551 főre csökkent, ezzel a regisztráltak 7,9%-át képviselik. A fiatalok száma egy hónap alatt 80 fővel, 13%-kal esett vissza, 16 fővel több lett a 2019. decemberi pályakezdő záró létszámtól. A pályakezdő álláskeresők 44%-a a szegedi regisztrációban szerepel (243 fő). Jelentősebben meghaladja a megyei átlagot a fiatalok részaránya Csongrádon (11,4%-kal), legalacsonyabb a makói járásban (5,5%-kal).

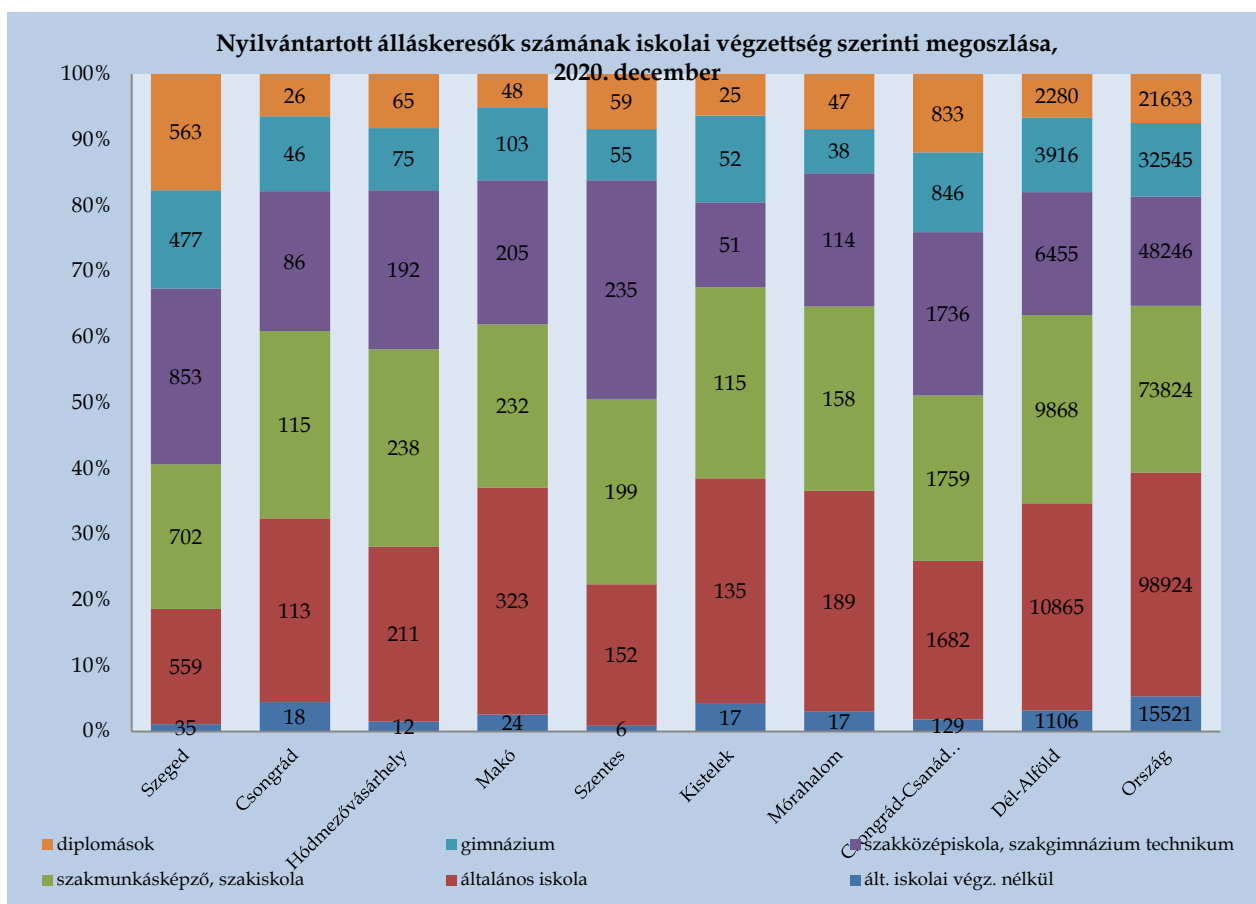


Álláskeresőink 62,2%-a (4 341 fő) kevesebb, mint fél éve; 16,1%-a 6 hónapnál régebben, de 12 hónapnál rövidebb ideje; **21,7%-a** (1 519 fő) egy éve, vagy annál hosszabb ideje szerepel folyamatosan a nyilvántartásban, tehát **tartósan** regisztrált álláskereső. Egy hónap alatt 0,4%-ponttal, egy év távlatában 0,9%-ponttal emelkedett megyei szinten a tartósan álláskeresők aránya. E réteg aránya a járásokban 19 és 29% között mozog, Szentesen a legalacsonyabb, Kisteleken a legmagasabb ez a hányad. A tartósan munka nélkül lévők száma megyei szinten egy hónap alatt 17 fővel lett kevesebb, egy év távlatában pedig 228 fővel, 17,7%-kal nőtt. Mórahalmon hat fővel, Szegeden 11%-kal (65 fővel), Hódmezővásárhelyen 13%-kal (20 fővel) nőtt a számuk. Kisteleken 25%-os, Makón 33%-os, Csongrádon 34,4%-os, Szentesen **35,4%-os** (35 fős) a növekedés mértéke 2019 decemberéhez képest.

Iskolai végzettség, ellátások

Csongrád-Csanád megyében az álláskeresők iskolai végzettségenkénti összetétele egy hónap alatt kisebb mértékben változott. 2020. december végén a megyében nyilvántartott álláskeresők 26%-a, 1 811 fő legfeljebb általános iskolát végzett, 25%-uk szakmunkás, illetve szakiskolai végzettségű (1 759 fő). Az álláskeresők ugyancsak

¼-e (1 736 fő) szakközépiskolában, technikumban fejezte be tanulmányait. A gimnáziumi érettségivel rendelkezők aránya 12 százalék (846 fő). Diplomával az álláskeresők szintén 12 százaléka rendelkezett, számuk 833 fő volt a vizsgált hónap végén. A felsőfokú végzettségűek 68%-a (563 fő) a szegedi nyilvántartásban szerepel. A regisztrációban a legfeljebb általános iskolát végzettek száma egy hónap alatt 51 fővel (3%-kal), a szakmunkásoké 15 fővel (1%-kal), az érettségizetteké 110 fővel (4%-kal), a diplomásoké 48 fővel, öt és fél százalékkal csökkent. Egy év alatt a legfeljebb általános iskolát végzők száma 109 fővel (6%-kal), a szakmunkásoké 203 fővel (13%-kal) nőtt, az érettségivel rendelkezőké 298 fővel (13%-kal) emelkedett, a diplomásoké 176 fővel (27%-kal) lett több a megyében.



Az **országban** nyilvántartott álláskeresők 39,5%-a alacsony iskolai végzettségű (legfeljebb általános iskolát végzett), 25%-uk szakmunkás, 28%-uk érettségizett, 7,5%-uk diplomás.

Szeged térségében a nyilvántartásban lévők **18,5%-a** rendelkezik legfeljebb általános iskolai végzettséggel, 22%-uk szakmunkás, 26,5%-uk szakközépiskolát, technikumot fejezett be, 15%-uk gimnáziumban érettségizett, a diplomások aránya közel **18%-os**.

A **hódmezővásárhelyi járásban** a nyilvántartott álláskeresők 28%-a alacsony iskolai végzettségű, 30%-uk szakmunkás, 24%-uk szakközépiskolát, technikumot fejezett be, 10%-uk gimnáziumban érettségizett, 8%-uk diplomás.

Csongrád-Csanád megyében, a december végén nyilvántartott álláskeresők 22,5%-a, **1 567 fő** álláskeresési **járadékban**, 17,5%-a (1 222 fő) pedig álláskeresési **segélyben** részesült. A járadékra jogosultak száma 83 fővel, 5,6%-kal nőtt egy hónap alatt, 24 fővel, 1,5%-kal csökkent egy év alatt. Az álláskeresési segélyben részesülők száma egy év alatt 234 fővel, 23,7%-kal lett több. A foglalkoztatást helyettesítő támogatásban (FHT) részesülők száma a tárgyhónap végére 735 főre változott (10,5%), mely 16 fővel, 2%-kal alacsonyabb az előző havi létszámtól, az egy évvel korábbitól 21 fővel maradt el. A hónap végén nyilvántartott álláskeresők közel fele, 3 461 fő nem részesült ellátásban, támogatásban.

Áramlási információk

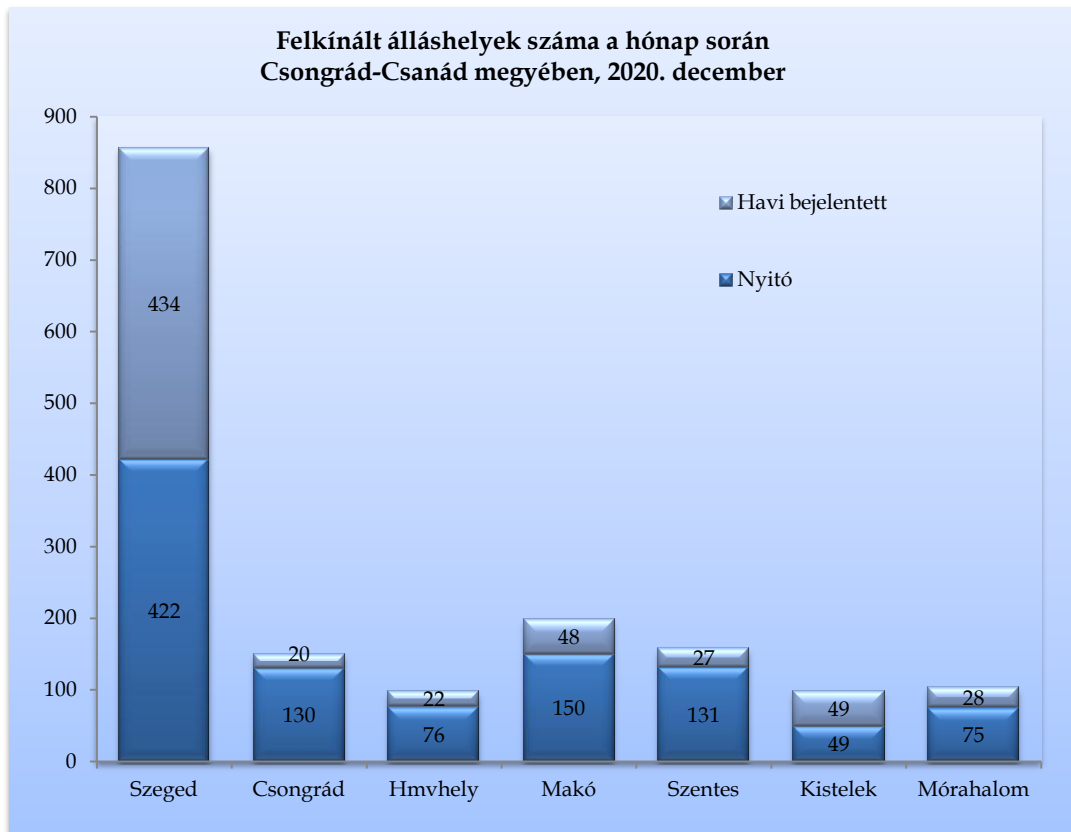
2020 decemberében, a megyében a regisztrációba bekerülők száma 1 339 fő volt, mely az előző havit 193 fővel, 17%-kal, az egy évvel korábbi beáramlást 50 fővel, 4%-kal haladta meg. A tárgyhavi belépők közül az újonnan, először belépő ügyfelek száma 115 fő, mely a novemberi beáramlástól 36 fővel (24%-kal), az egy évvel korábbitól 14 fővel, 11%-kal lett kevesebb. A teljes bekerülő létszámon belül 119 fő pályakezdő, közülük 43-an először lettek ügyfeleink.

A 2020. december hónapban belépő 1 339 fő 48,8%-a nő, 51,2%-a férfi, 17,5%-uk (237 fő) 25 év alatti, 20,5%-uk 50 év feletti volt. A nyilvántartásba bekerülők 53%-a (706 fő) álláskeresési járadék folyósítására volt jogosult. Iskolai végzettséget tekintve 27%-uk (362 fő) legfeljebb általános iskolai, 24,5%-uk szakmunkás, illetve szakiskolai végzettséggel rendelkezik, 36,5%-uk érettségizett (490 fő), a diplomás bekerülő ügyfelek aránya 12 százalék, mely 158 főt jelentett ebben hónapban.

Álláshelyek

2020. december hónapban a megye foglalkoztatási osztályain bejelentett új álláshelyek száma mindössze 628 db volt. A hónap elején meglévő 1 033 álláshellyel együtt kevesebb, mint kettőezer (1 661) álláslehetőséget tudtunk a hónap során

felkínálni munkát kereső ügyfeleinknek, mely 23%-kal (495-tel) maradt el az előző havitól, 28,5%-kal (660-nal) lett kevesebb az egy évvel korábbinál is.



A tárgy hónapban rendelkezésre álló állásbejelentések 38%-a (625 álláshely) volt támogatott foglalkoztatásra vonatkozó igény, az általános, nem támogatott álláslehetőségek száma 1 036 db volt. Az új állások 64,5%-ának betöltéséhez legfeljebb általános iskolai végzettség elegendő volt, 22%-ához szakmunkás, illetve szakiskolai végzettség, 10%-ához érettségi, 3,5%-ához diploma volt szükséges. A december hónapban érvényes munkaerőigények 23%-a a közigazgatás (közfoglalkoztatás), 30%-a az ipar (beleértve az építőipart is), 10% a szálláshelyszolgáltatás, vendéglátás, 8% a kereskedelem területéről származott.

A bejelentett álláshelyek számának alakulása Csongrád-Csanád megyében

2020. december					
Csongrád-Csanád megye	Nyitónapi üres álláshelyek száma	Új bejelentett álláshelyek száma	Rendelkezésre álló álláshelyek száma	Megszűnt álláshelyek száma	Zárónapi üres álláshelyek száma
A Mezőgazdaság, erdőgazdálkodás, halászat	39	33	72	-20	52
C Feldolgozóipar	201	144	345	-97	248
D Villamosenergia-, gáz-, gőzellátás, légkondicionálás	2	1	3	-2	1
E Vízellátás; szennyvíz gyűjtése, kezelése, hulladékgazdálkodás	40	4	44	-13	31
F Építőipar	43	57	100	-50	50
G Kereskedelem, gépjárműjavítás	62	72	134	-88	46
H Szállítás, raktározás	11	99	110	-10	100
I Szálláshely-szolgáltatás, vendéglátás	142	18	160	-34	126
J Információ, kommunikáció	4	5	9	-4	5
K Pénzügyi, biztosítási tevékenység	7	4	11	-6	5
L Ingatlanügyletek	23	57	80	-27	53
M Szakmai, tudományos, műszaki tevékenység	13	16	29	-16	13
N Adminisztratív és szolgáltatást támogató tevékenység	70	8	78	-19	59
O Közigazgatás, védelem; kötelező társadalombiztosítás	306	72	378	-104	274
P Oktatás	11	6	17	-14	3
Q Humán-egészségügyi, szociális ellátás	33	19	52	-19	33
R Művészet, szórakoztatás, szabad idő	12	2	14	-7	7
S-T -U Egyéb	14	11	25	-12	13
összesen	1 033	628	1 661	-542	1 119
Támogatott	383	242	625	-265	360
Nem támogatott	650	386	1 036	-277	759
összesen	1 033	628	1 661	-542	1 119
Szeged	422	434	856	-280	576
Csongrád	130	20	150	-25	125
Hódmezővásárhely	76	22	98	-35	63
Makó	150	48	198	-75	123
Szentes	131	27	158	-28	130
Kistelek	49	49	98	-60	38
Mórahalom	75	28	103	-39	64
összesen	1 033	628	1 661	-542	1 119

A nyilvántartott álláskeresők száma, összetétele - 2020. december

Járások	Nyilvántartott álláskeresők száma (fő)					álláskeresők
	2019	2020		változás az előző		aránya* (%)
	december	november	december	hónaphoz	évhez	2020. december
Szeged	2725	3365	3189	-176	464	3,4
Csongrád	385	395	404	9	19	4,5
Hódmezővásárhely	716	795	793	-2	77	3,4
Makó	816	973	935	-38	119	4,9
Szentes	644	706	706	0	62	4,0
Kistelek	394	418	395	-23	1	5,2
Mórahalom	519	557	563	6	44	4,3
Csongrád-Csanád megye	6199	7209	6985	-224	786	3,8

* álláskeresők - becült - gazdaságilag aktív népességszám figyelembe vételével számított aránya

2020. december

Járások	Nyilvántartott álláskeresők száma (fő)					
	nemenként		iskolai végzettségként			
	férfi	nő	<= 8. ált	szakmunkás	érettségi	diplomás
Szeged	1515	1674	594	702	1330	563
Csongrád	200	204	131	115	132	26
Hódmezővásárhely	364	429	223	238	267	65
Makó	425	510	347	232	308	48
Szentes	350	356	158	199	290	59
Kistelek	188	207	152	115	103	25
Mórahalom	285	278	206	158	152	47
Csongrád-Csanád megye	3 327	3 658	1 811	1 759	2 582	833

2020. december

Járások	Nyilvántartott álláskeresők száma (fő)				nyilvántartásba belépők száma a hónap folyamán	
	korcsoportonként			1 éven túl regisztrált	összesen	most első alkalommal
	<25 éves	>=25 &<60 éves	>=60 éves			
Szeged	380	2272	537	635	602	56
Csongrád	59	237	108	82	89	5
Hódmezővásárhely	111	484	198	172	165	17
Makó	117	544	274	232	190	12
Szentes	102	478	126	134	118	10
Kistelek	44	224	127	115	74	7
Mórahalom	66	354	143	149	101	8
Csongrád-Csanád megye	879	4 593	1 513	1519	1 339	115