



CSONGRÁD-CSANÁD MEGYEI KORMÁNYHIVATAL
FOGLALKOZTATÁSI FŐOSZTÁLY

Ikt. szám: CSM/01/0001786/2021

Munkaerőpiaci helyzetkép
Csongrád-Csanád megye
2021. január



Jóváhagyta:

dr. Juhász Tünde

kormány megbízott nevében és megbízásából:

Készítette:

Fejes Ágnes
kormánytisztviselő

Szeged, 2021. január 27.

Budai László
főosztályvezető

Munkaerőpiaci helyzetkép Csongrád-Csanád megye 2021. január

A tartalomból:

Főbb megyei adatok	2
Álláskeresők száma	3
Álláskeresők aránya	3
Összetétel adatok	4
Ellátás, iskolai végzettség	5
Áramlási információk	5
Megyei állás adatok	6
Járási adatok	7

Főbb adatok megyei szinten

Csongrád-Csanád megye	2020		2021	változás az előző		változás az előző	
	január	december	január	hónaphoz	évhez	hónaphoz	évhez
	fő			% -ban		főben	
Nyilvántartott álláskeresők száma	6784	6985	7166	102,6	105,6	181	382
Férfi	3207	3327	3395	102,0	105,9	68	188
Nő	3577	3658	3771	103,1	105,4	113	194
legfeljebb ált. iskola	1879	1811	1859	102,7	98,9	48	-20
szakmunkásképző, szakiskola	1726	1759	1830	104,0	106,0	71	104
szakközépiskola, technikum	1666	1736	1763	101,6	105,8	27	97
gimnázium	812	846	848	100,2	104,4	2	36
diplomás	701	833	866	104,0	123,5	33	165
25 évnél fiatalabb	958	879	844	96,0	88,1	-35	-114
25-59 év közöttiek	4515	4593	4802	104,6	106,4	209	287
60 éves és idősebb	1311	1513	1520	100,5	115,9	7	209
Nyilvántartásba belépő	1389	1339	1044	78,0	75,2	-295	-345
Első alkalommal belépő	150	115	95	82,6	63,3	-20	-55
RSZS+FHT	771	735	765	104,1	99,2	30	-6
álláskeresői járadék	1575	1567	1446	92,3	91,8	-121	-129
álláskeresői segély	1024	1222	1201	98,3	117,3	-21	177
Tartósan (1 éven túl) regisztráltak	1328	1519	1582	104,1	119,1	63	254
Tartós munkanélküli arány	19,6%	21,7%	22,1%			0,3%	2,5%
Nyilvántartott pályakezdő álláskeresők száma	589	551	522	94,7	88,6	-29	-67
A nyilvántartott álláskeresők aránya (a gazdaságilag aktív népesség százalékában)	3,7	3,8	3,9			0,1	0,2
Rendelkezésre álló álláshelyek száma	1925	1661	1910	115,0	99,2	249	-15

* százalékpont

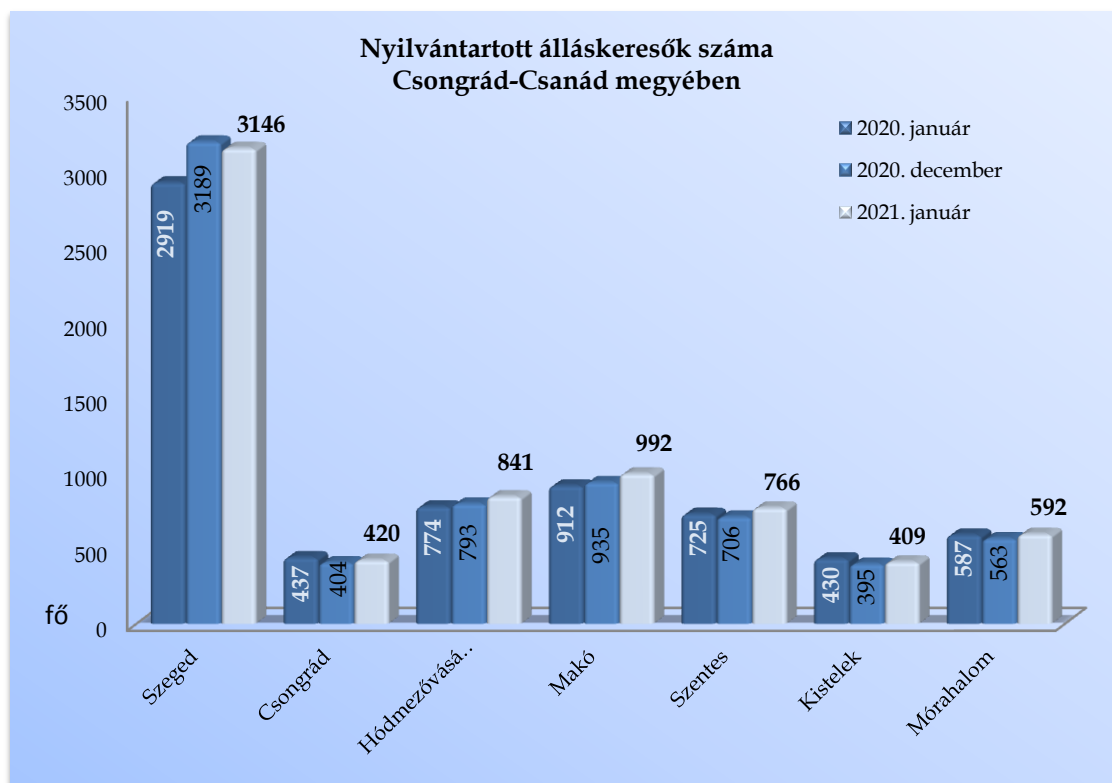
Fontosabb adatok járásonként

Járások	Nyilvántartott álláskeresők száma (fő)			A nyilvántartott álláskeresők aránya (a gazdaságilag aktív népesség százalékában) %			Nyilvántartott pályakezdő álláskeresők száma (fő)	Tartósan regisztrált álláskeresők száma (fő)*
	2020. január	2020. december	2021. január	2020. január	2020. december	2021. január		
Szeged	2919	3189	3146	3,1	3,4	3,3	207	662
Csongrád	437	404	420	4,9	4,5	4,7	44	87
Hódmezővásárhely	774	793	841	3,4	3,4	3,6	81	179
Makó	912	935	992	4,8	4,9	5,2	62	242
Szentes	725	706	766	4,1	4,0	4,3	60	140
Kistelek	430	395	409	5,6	5,2	5,3	25	117
Mórahalom	587	563	592	4,5	4,3	4,5	43	155
Csongrád-Csanád megye	6784	6985	7166	3,7	3,8	3,9	522	1582
Dél-Alföld	31019	34490	35698	5,3	5,9	6,2	2735	9692
Magyarország	254176	290694	298715	5,4	6,2	6,4	22228	83971

* Egy éve, vagy annál régebben megszakítás nélkül minden hónapban szerepel a nyilvántartott álláskeresők állományában

2021. január végén, Csongrád-Csanád megyében a nyilvántartott álláskeresők száma egy hónap alatt csak kisebb mértékben emelkedett

Csongrád-Csanád megyében, 2021. január végén a nyilvántartott álláskeresők száma **7 166 fő** lett, amely 181 fővel, 2,6%-kal több mint az előző hó végi záró létszám. Az álláskeresők 44%-a (3 146 fő) a szegedi, 14% (992 fő) a makói, 12% a hódmezővásárhelyi (841 fő), 11% a szentesi (766 fő) regisztrációban szerepelt.



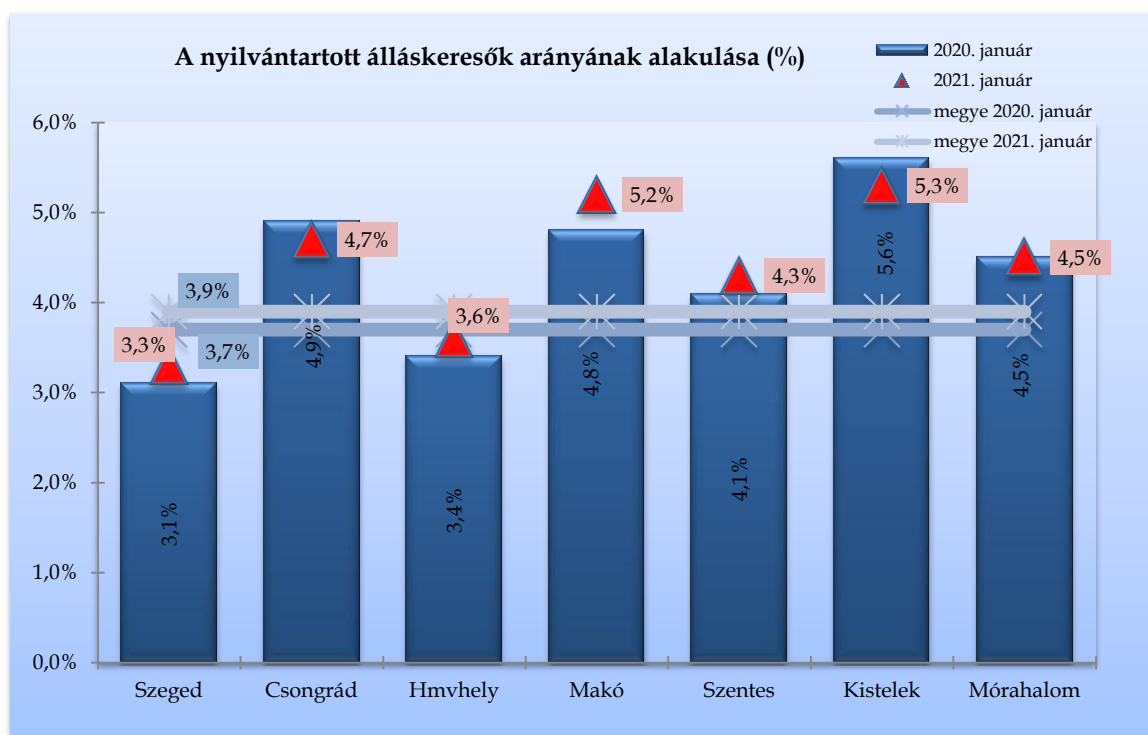
Egy hónap alatt Szegeden 43 fővel (1,2%-kal) csökkent a számuk. Szentesen 60 fővel (8,5%-kal), Makón 57 fővel (6%-kal), Hódmezővásárhelyen 48 fővel (6%-kal) szerepelnek többen a regisztrációban. Mórahalmon 29 fős (5%-os), Csongrádon 16 fős (4%-os), Kisteleken 14 fős (3,5%-os) növekedés következett be decemberről januárra.

A **2020. januári adatokkal** összevetve a tényadatokat, megyei szinten **egy év távlatában 382 fős, 5,6%-os** létszámtöbblet látszik. A járások közül a legnagyobb mértékű emelkedés Makón történt, ahol **8,8%-kal** (80 fővel) nőtt egy év alatt az álláskeresők száma, Hódmezővásárhelyen közel hasonló mértékben 8,7%-kal (67 fővel), Szegeden 7,8%-kal (227 fővel) emelkedett a számuk. Szentesen 5,7%-kal (41 fővel), Mórahalmon mindössze öt fővel szerepelnek többen a regisztrációban.

Kisteleken 5%-kal (21 fővel), Csongrádon 4%-kal (17 fővel) esett vissza az álláskeresők száma a bázisidőszakkal összevetve.

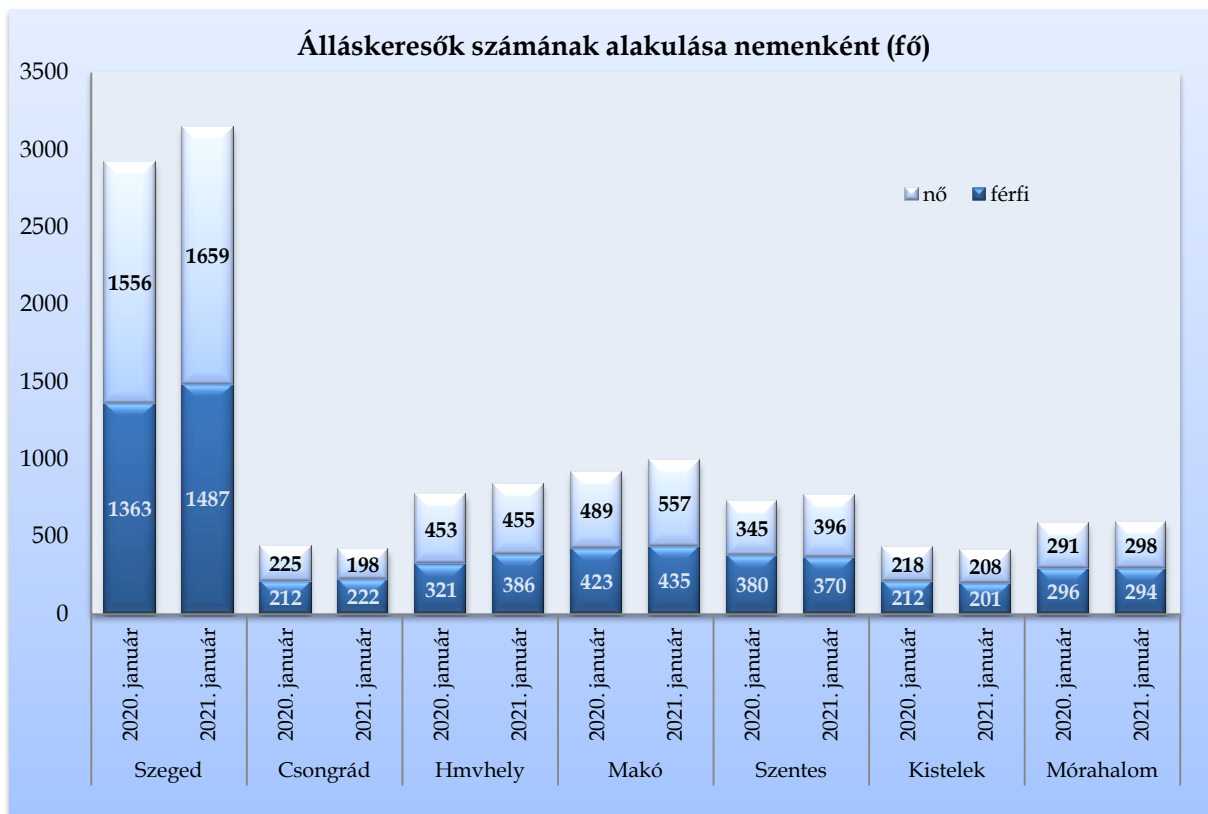
Álláskeresők relatív szintje

A megyében nyilvántartott álláskeresők relatív szintje (gazdaságilag aktív népesség százalékában mért aránya) 2021. január végén - 0,1%-ponttal meghaladva a decemberit - **3,9%** lett, az egy évvel korábinál 0,2%-ponttal magasabb, kedvezőtlenebb. A mutató értéke a megye járásai közül Szegeden (3,3%) volt ebben a hónapban a legalacsonyabb. Kistelek térségében lett legmagasabb a ráta, **5,3%**-kal. Egy év alatt Makón 0,4%-pontos emelkedés, Kisteleken 0,3%-pontos visszaesés következett be.



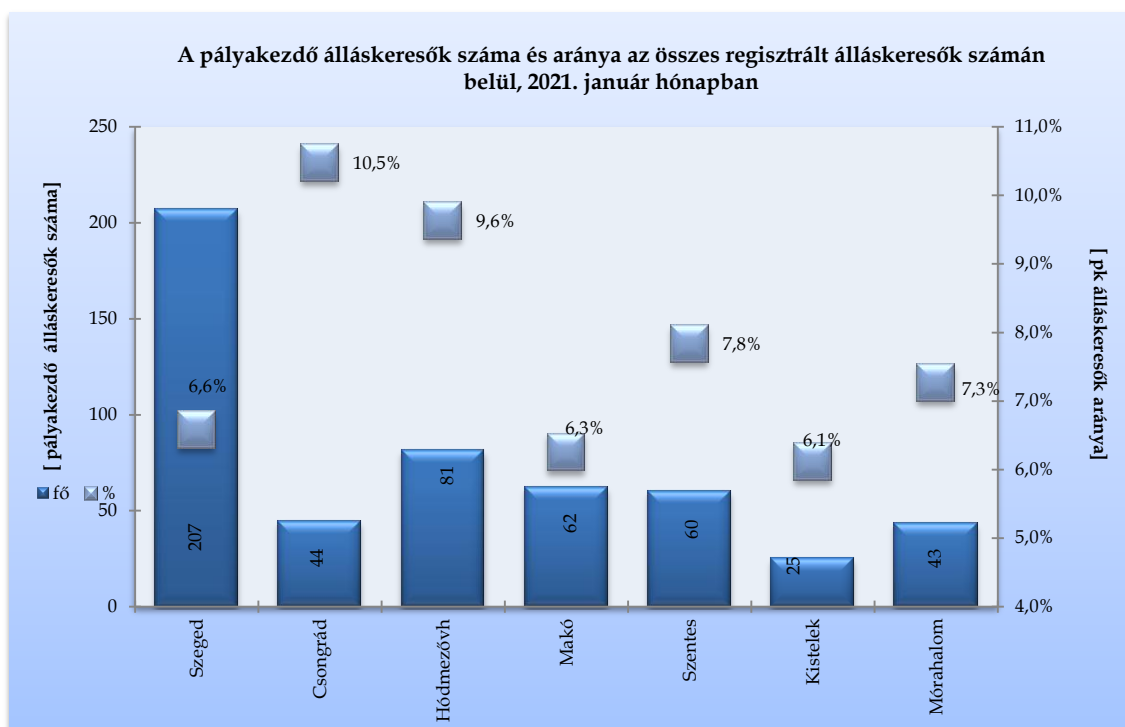
Nemenkénti megoszlás, korcsoportok, pályakezdők

A megyében, 2021. január végén a járási nyilvántartásokban 3 771 nő és 3 395 férfi szerepelt. Egy hónap alatt a nők száma 113 fővel, 3,1 százalékkal, a férfiaké 68 fővel, 2 százalékkal nőtt, a nők aránya 52,6% az álláskeresők között. Egy év alatt a férfiak száma 188 fővel, 6%-kal, a nőké 194 fővel, 5,4%-kal lett több. A járások között a nők aránya a legmagasabb Makón 56%-kal, Csongrádon a legalacsonyabb, 47%-kal.



Az álláskeresők **korszerkezete** kisebb mértékben változott egy hónap alatt: a regisztráltak 12%-a (844 fő) 25 évnél fiatalabb, 38%-uk pedig már betöltötte az 50. életévét, mely 2 741 főt jelentett január végén, közülük 1 520-an már elérték a 60. évet. A 25 év alattiak száma 114 fővel, 12%-kal csökkent, az 50 év felettieké 319 fővel, 13 százalékkal nőtt egy év alatt.

2021. január végére a nyilvántartásban szereplő **pályakezdők** száma 522 főre csökkent, ezzel a regisztráltak 7,3%-át képviselik. A fiatalok száma egy hónap alatt 29 fővel, 5%-kal esett vissza, 67 fővel lett kevesebb a 2020. januári pályakezdő záró létszámtól is. A pályakezdő álláskeresők 40%-a a szegedi regisztrációban szerepel (207 fő). Jelentősebben meghaladja a megyei átlagot a fiatalok részaránya Csongrádon (10,5%-kal), legalacsonyabb a kisteleki járásban (6,1%-kal).



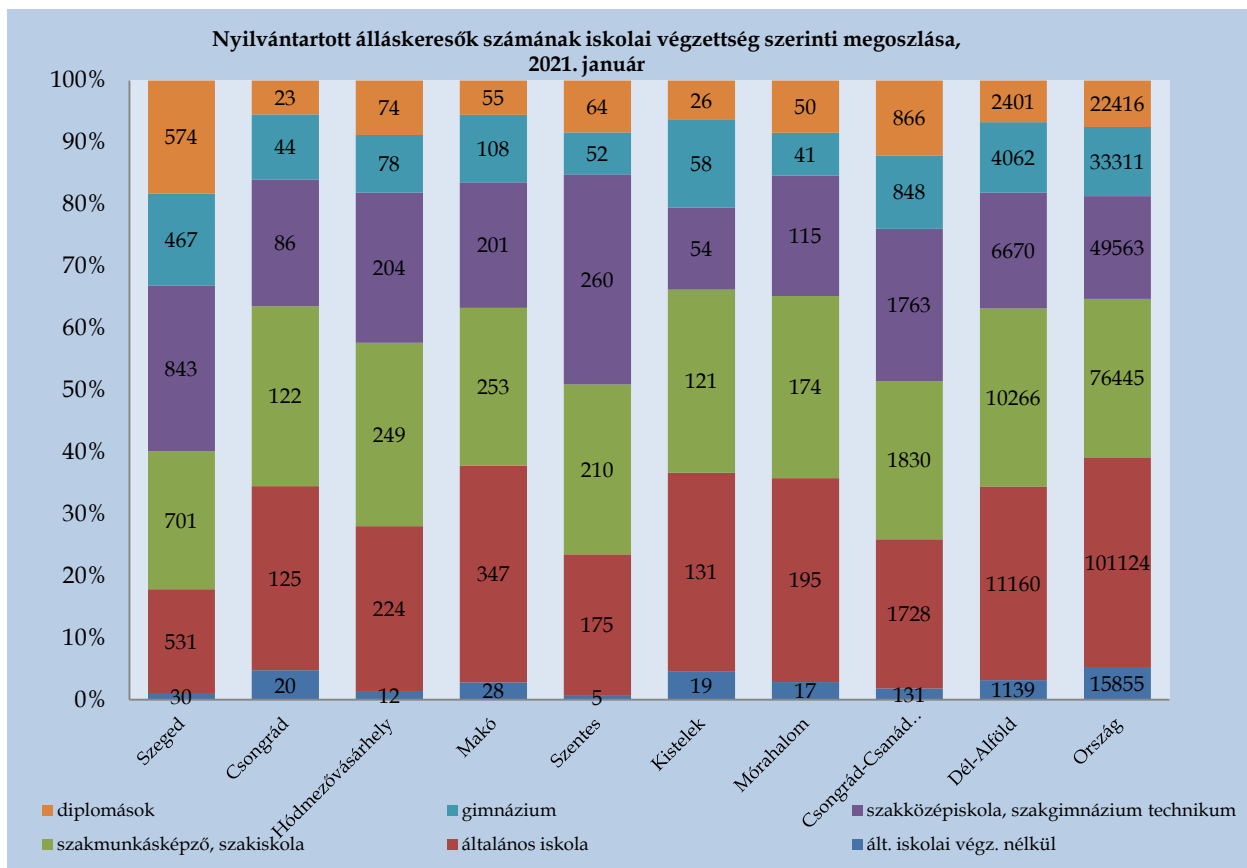
Álláskeresőink 61,6%-a (4 416 fő) kevesebb, mint fél éve; 16,3%-a 6 hónapnál régebben, de 12 hónapnál rövidebb ideje; **22,1%-a** (1 582 fő) egy éve, vagy annál hosszabb ideje szerepel folyamatosan a nyilvántartásban, tehát **tartósan** regisztrált álláskereső. Egy hónap alatt 0,3%-ponttal, egy év távlatában 2,5%-ponttal emelkedett megyei szinten a tartósan álláskeresők aránya. E réteg aránya a járásokban 18 és 29% között mozog, Szentesen a legalacsonyabb, Kisteleken a legmagasabb ez a hányad. A tartósan munka nélkül lévők száma megyei szinten egy hónap alatt 63 fővel 4%-kal, egy év távlatában pedig 254 fővel, 19%-kal nőtt. Mórahalmon tíz fővel, Szegeden 13%-kal (78 fővel), Hódmezővásárhelyen 15,5%-kal (24 fővel), Kisteleken 16%-kal (16 fővel) nőtt a számuk. Szentesen 32%-os (34 fős), Csongrádon 38%-os (24 fős), Makón **39%-os** (68 fős) a növekedés mértéke 2020 januárjához képest.

Iskolai végzettség, ellátások

Csongrád-Csanád megyében az álláskeresők iskolai végzettségenkénti összetétele egy hónap alatt kisebb mértékben változott. 2021. január végén a megyében nyilvántartott álláskeresők 26%-a, 1 859 fő legfeljebb általános iskolát végzett, 25,5%-uk szakmunkás, illetve szakiskolai végzettségű (1 830 fő). Az álláskeresők 24,5%-a (1 763 fő) szakközépiskolában, technikumban fejezte be tanulmányait. A gimnáziumi érettségivel rendelkezők aránya 12 százalék (848 fő). Diplomával az álláskeresők

szintén 12 százaléka rendelkezett, számuk 866 fő volt a vizsgált hónap végén. A felsőfokú végzettségűek 66%-a (574 fő) a szegedi nyilvántartásban szerepel.

A regisztrációban a legfeljebb általános iskolát végzettek száma egy hónap alatt 48 fővel (3%-kal), a szakmunkásoké 71 fővel (4%-kal), az érettségizetteké 29 fővel (1%-kal), a diplomásoké 33 fővel, négy százalékkal nőtt. Egy év alatt a legfeljebb általános iskolát végzők száma 20 fővel csökkent, a szakmunkásoké 104 fővel (6%-kal), az érettségivel rendelkezőké 133 fővel (5,5%-kal) emelkedett, a diplomásoké 165 fővel (23,5%-kal) lett több a megyében.



Az **országban** nyilvántartott álláskeresők 39%-a alacsony iskolai végzettségű (legfeljebb általános iskolát végzett), 25,5%-uk szakmunkás, 28%-uk érettségizett, 7,5%-uk diplomás.

Szeged térségében a nyilvántartásban lévők **18%-a** rendelkezik legfeljebb általános iskolai végzettséggel, 22%-uk szakmunkás, 27%-uk szakközépiskolát, technikumot fejezett be, 15%-uk gimnáziumban érettségizett, a diplomások aránya **18%-os**.

A **hódmezővásárhelyi járásban** a nyilvántartott álláskeresők 28%-a alacsony iskolai végzettségű, 30%-uk szakmunkás, 24%-uk szakközépiskolát, technikumot fejezett be, 9%-uk gimnáziumban érettségizett, 9%-uk diplomás.

Csongrád-Csanád megyében, a január végén nyilvántartott álláskeresők 20%-a, **1 446 fő** álláskeresési **járadékban**, 17%-a (1 201 fő) pedig álláskeresési **segélyben** részesült. A járadékra jogosultak száma egy hónap alatt 121 fővel, 7,7%-kal, egy év alatt 129 fővel, 8%-kal csökkent. Az álláskeresési segélyben részesülők száma egy év alatt 177 fővel, 17%-kal lett több. A foglalkoztatást helyettesítő támogatásban (FHT) részesülők száma a tárgyhónap végére 765 főre változott (10,5%), mely 30 fővel, 4%-kal magasabb az előző havi létszámnál, az egy évvel korábbitól hat fővel maradt el. A hónap végén nyilvántartott álláskeresők több mint fele (52,4%-a), 3 754 fő nem részesült ellátásban, támogatásban, számuk közel háromszáz fővel emelkedett december vége óta.

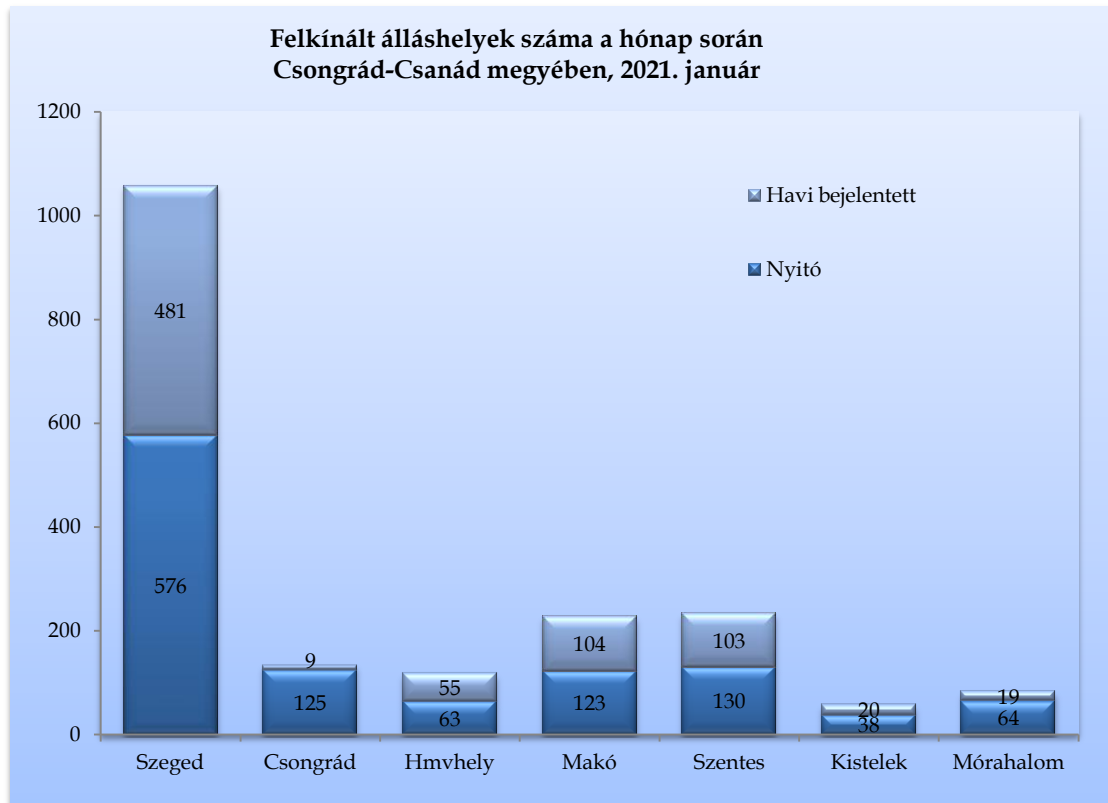
Áramlási információk

2021 januárjában, a megyében a regisztrációba bekerülők száma 1 044 fő volt, mely az előző havitól 295 fővel, 22%-kal, az egy évvel korábbi beáramlástól 345 fővel, 25%-kal maradt el. A tárgyhavi belépők közül az újonnan, először belépő ügyfelek száma 95 fő, mely a decemberi beáramlásnál 20 fővel (17%-kal), a 2020. januárinál 55 fővel, 27%-kal lett kevesebb. A teljes bekerülő létszámon belül 70 fő pályakezdő, közülük 32-en először lettek ügyfeleink.

A 2021. január hónapban belépő 1 044 fő 54%-a nő, 46%-a férfi, 14%-uk (148 fő) 25 év alatti, 24,5%-uk 50 év feletti volt. A nyilvántartásba bekerülők 46%-a (478 fő) álláskeresési járadék folyósítására volt jogosult (egy hónappal ezelőtt 53%, 706 fő). Iskolai végzettséget tekintve 28%-uk (292 fő) legfeljebb általános iskolai, 24%-uk szakmunkás, illetve szakiskolai végzettséggel rendelkezik, 35%-uk érettségizett (368 fő), a diplomás bekerülő ügyfelek aránya 13 százalék, mely 134 főt jelentett ebben hónapban.

Álláshelyek

2021. január hónapban a megye foglalkoztatási osztályain bejelentett új álláshelyek száma mindössze 791 db volt. A hónap elején meglévő 1 119 álláshellyel együtt kevesebb, mint kétezer (1 910) álláslehetőséget tudtunk a hónap során felkínálni munkát kereső ügyfeleinknek, mely 15%-kal (249-cel) haladta meg az előző havit, 15-tel lett kevesebb az egy évvel korábbinál.



A tárgy hónapban rendelkezésre álló állásbejelentések 35%-a (666 álláshely) volt támogatott foglalkoztatásra vonatkozó igény, az általános, nem támogatott álláslehetőségek száma 1 244 db volt. Az új állások 75%-ának betöltéséhez legfeljebb általános iskolai végzettség elegendő volt, 17%-ához szakmunkás, illetve szakiskolai végzettség, 6%-ához érettségi, 2%-ához diploma volt szükséges. A január hónapban érvényes munkaerőigények 28%-a a közigazgatás (közfoglalkoztatás), 33%-a az ipar (beleértve az építőipart is), 7-7% a szállítás, raktározás és a szálláshely-szolgáltatás, vendéglátás területéről származott.

A bejelentett álláshelyek számának alakulása Csongrád-Csanád megyében

2021. január					
Csongrád-Csanád megye	Nyitónapi üres álláshelyek száma	Új bejelentett álláshelyek száma	Rendelkezésre álló álláshelyek száma	Megszűnt álláshelyek száma	Zárónapi üres álláshelyek száma
A Mezőgazdaság, erdőgazdálkodás, halászat	52	13	65	-7	58
C Feldolgozóipar	248	246	494	-201	293
D Villamosenergia-, gáz-, gőzellátás, légkondicionálás	1	2	3	-1	2
E Vízellátás; szennyvíz gyűjtése, kezelése, hulladékgazdálkodás	31	9	40	-27	13
F Építőipar	50	45	95	-25	70
G Kereskedelem, gépjárműjavítás	46	29	75	-19	56
H Szállítás, raktározás	100	35	135	-8	127
I Szálláshely-szolgáltatás, vendéglátás	126	6	132	-113	19
J Információ, kommunikáció	5	5	10	-4	6
K Pénzügyi, biztosítási tevékenység	5	10	15	-4	11
L Ingatlanügyletek	53	23	76	-25	51
M Szakmai, tudományos, műszaki tevékenység	13	15	28	-8	20
N Adminisztratív és szolgáltatást támogató tevékenység	59	62	121	-56	65
O Közigazgatás, védelem; kötelező társadalombiztosítás	274	266	540	-259	281
P Oktatás	3	4	7	-4	3
Q Humán-egészségügyi, szociális ellátás	33	15	48	-9	39
R Művészet, szórakoztatás, szabad idő	7	2	9	-3	6
S-T -U Egyéb	13	4	17	-9	8
összesen	1 119	791	1 910	-782	1 128
Támogatott	360	306	666	-302	364
Nem támogatott	759	485	1 244	-480	764
összesen	1 119	791	1 910	-782	1 128
Szeged	576	481	1 057	-418	639
Csongrád	125	9	134	-110	24
Hódmezővásárhely	63	55	118	-54	64
Makó	123	104	227	-93	134
Szentes	130	103	233	-62	171
Kistelek	38	20	58	-14	44
Mórahalom	64	19	83	-31	52
összesen	1 119	791	1 910	-782	1 128

A nyilvántartott állás keresők száma, összetétele – 2021. január

Járások	Nyilvántartott állás keresők száma (fő)					állás keresők aránya* (%)
	2020		2021.	változás az előző		
	január	december	január	hónaphoz	évhez	2021. január
Szeged	2919	3189	3146	-43	227	3,3
Csongrád	437	404	420	16	-17	4,7
Hódmezővásárhely	774	793	841	48	67	3,6
Makó	912	935	992	57	80	5,2
Szentes	725	706	766	60	41	4,3
Kistelek	430	395	409	14	-21	5,3
Mórahalom	587	563	592	29	5	4,5
Csongrád-Csanád megye	6784	6985	7166	181	382	3,9

* állás keresők – becült – gazdaságilag aktív népességszám figyelembe vételével számított aránya

2021. január

Járások	Nyilvántartott állás keresők száma (fő)					
	nemenként		iskolai végzettségenként			
	férfi	nő	<= 8.ált	szakmunkás	érettségi	diplomás
Szeged	1487	1659	561	701	1310	574
Csongrád	222	198	145	122	130	23
Hódmezővásárhely	386	455	236	249	282	74
Makó	435	557	375	253	309	55
Szentes	370	396	180	210	312	64
Kistelek	201	208	150	121	112	26
Mórahalom	294	298	212	174	156	50
Csongrád-Csanád megye	3 395	3 771	1 859	1 830	2 611	866

2021. január

Járások	Nyilvántartott állás keresők száma (fő)				nyilvántartásba belépők száma a hónap folyamán	
	korcsoportonként			1 éven túl regisztrált	összesen	most első alkalommal
	<25 éves	>=25 & <60 éves	>=60 éves			
Szeged	333	2279	534	662	406	43
Csongrád	56	256	108	87	61	3
Hódmezővásárhely	116	518	207	179	146	19
Makó	124	600	268	242	171	14
Szentes	105	533	128	140	122	5
Kistelek	45	233	131	117	58	5
Mórahalom	65	383	144	155	80	6
Csongrád-Csanád megye	844	4 802	1 520	1582	1 044	95