



CSONGRÁD-CSANÁD MEGYEI KORMÁNYHIVATAL
FOGLALKOZTATÁSI FŐOSZTÁLY

Ikt. szám: CSM/01/0001786-1/2021

Munkaerőpiaci helyzetkép
Csongrád-Csanád megye
2021. február



Jóváhagyta:

dr. Juhász Tünde

kormány megbízott nevében és megbízásából:

Készítette:

Fejes Ágnes
kormánytisztviselő

Szeged, 2021. február 26.

Budai László
főosztályvezető

Munkaerőpiaci helyzetkép Csongrád-Csanád megye 2021. február

A tartalomból:

Főbb megyei adatok	2
Álláskeresők száma	3
Álláskeresők aránya	3
Összetétel adatok	4
Ellátás, iskolai végzettség	5
Áramlási információk	5
Megyei állás adatok	6
Járási adatok	7

Főbb adatok megyei szinten

Csongrád-Csanád megye	2020	2021		változás az előző		változás az előző	
	február	január	február	hónaphoz	évhez	hónaphoz	évhez
	fő			% -ban		főben	
Nyilvántartott álláskeresők száma	6720	7166	7139	99,6	106,2	-27	419
Férfi	3175	3395	3439	101,3	108,3	44	264
Nő	3545	3771	3700	98,1	104,4	-71	155
legfeljebb ált. iskola	1901	1859	1898	102,1	99,8	39	-3
szakmunkásképző, szakiskola	1654	1830	1864	101,9	112,7	34	210
szakközépiskola, technikum	1668	1763	1730	98,1	103,7	-33	62
gimnázium	807	848	799	94,2	99,0	-49	-8
diplomás	690	866	848	97,9	122,9	-18	158
25 évnél fiatalabb	986	844	856	101,4	86,8	12	-130
25-59 év közöttiek	4403	4802	4784	99,6	108,7	-18	381
60 éves és idősebb	1331	1520	1499	98,6	112,6	-21	168
Nyilvántartásba belépő	1561	1044	1438	137,7	92,1	394	-123
Első alkalommal belépő	208	95	135	142,1	64,9	40	-73
RSZS+FHT	732	765	765	100,0	104,5	0	33
álláskeresői járadék	1616	1446	1529	105,7	94,6	83	-87
álláskeresői segély	1048	1201	1211	100,8	115,6	10	163
Tartósan (1 éven túl) regisztráltak	1296	1582	1591	100,6	122,8	9	295
Tartós munkanélküli arány	19,3%	22,1%	22,3%			0,2%	3,0%
Nyilvántartott pályakezdő álláskeresők száma	620	522	538	103,1	86,8	16	-82
A nyilvántartott álláskeresők aránya (a gazdaságilag aktív népesség százalékában)	3,6	3,9	3,8			-0,1	0,2
Rendelkezésre álló álláshelyek száma	2590	1910	2098	109,8	81,0	188	-492

* százalékpont

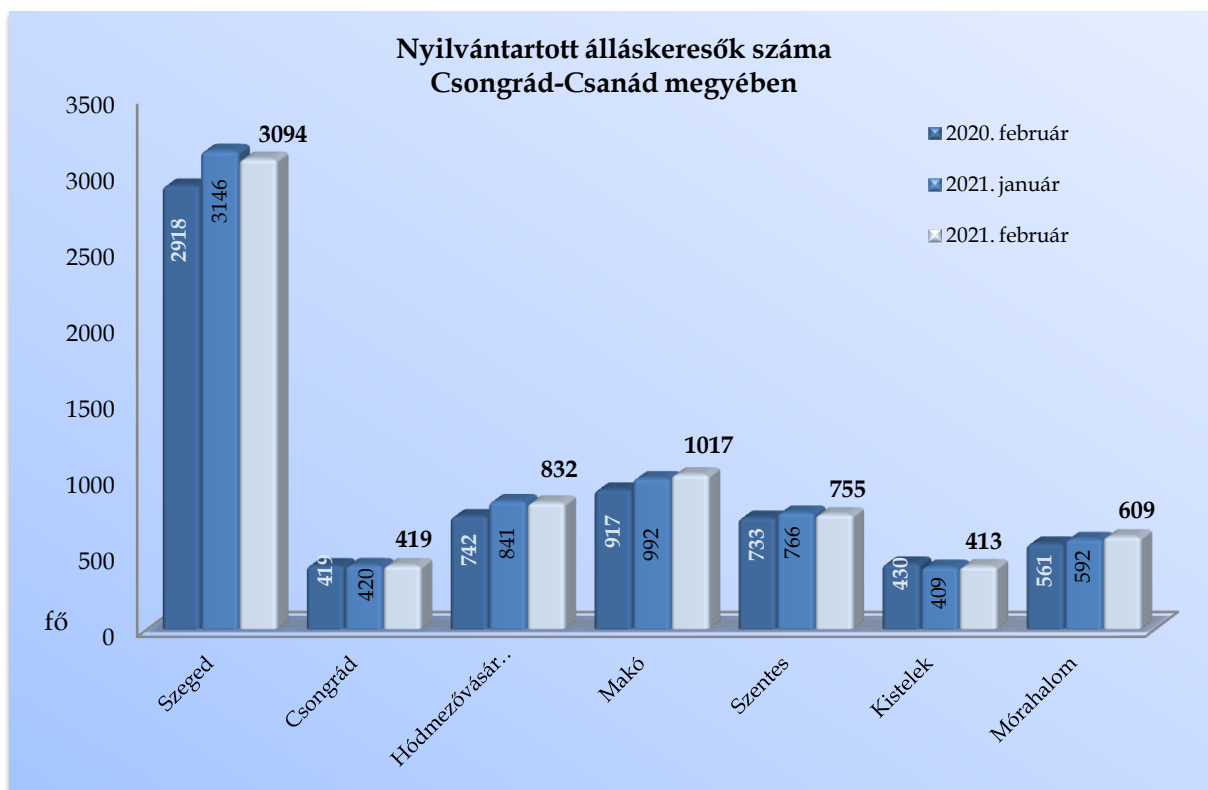
Fontosabb adatok járásonként

Járások	Nyilvántartott álláskeresők száma (fő)			A nyilvántartott álláskeresők aránya (a gazdaságilag aktív népesség százalékában) %			Nyilvántartott pályakezdő álláskeresők száma (fő)	Tartósan regisztrált álláskeresők száma (fő)*
	2020. február	2021. január	2021. február	2020. február	2021. január	2021. február		
Szeged	2918	3146	3094	3,1	3,3	3,2	205	675
Csongrád	419	420	419	4,7	4,7	4,7	59	88
Hódmezővásárhely	742	841	832	3,2	3,6	3,6	77	185
Makó	917	992	1017	4,8	5,2	5,3	60	240
Szentés	733	766	755	4,1	4,3	4,2	62	137
Kistélek	430	409	413	5,6	5,3	5,4	25	112
Mórahalom	561	592	609	4,3	4,5	4,6	50	154
Csongrád-Csanád megye	6720	7166	7139	3,6	3,9	3,8	538	1591
Dél-Alföld	33087	35698	35731	5,7	6,2	6,2	2749	9944
Magyarország	265515	298715	302233	5,7	6,4	6,5	22671	86262

* Egy éve, vagy annál régebben megszakítás nélkül minden hónapban szerepel a nyilvántartott álláskeresők állományában

2021. február végén, Csongrád-Csanád megyében a nyilvántartott álláskeresők száma egy hónap alatt csak kisebb mértékben csökkent

Csongrád-Csanád megyében, 2021. február végén a nyilvántartott álláskeresők száma **7 139 fő** lett, amely 27 fővel, 0,4%-kal kevesebb, mint az előző hó végi záró létszám. Az álláskeresők 43%-a (3 094 fő) a szegedi, 14% (1 017 fő) a makói, 12% a hódmezővásárhelyi (832 fő), 10,5% a szentesi (755 fő) regisztrációban szerepelt.



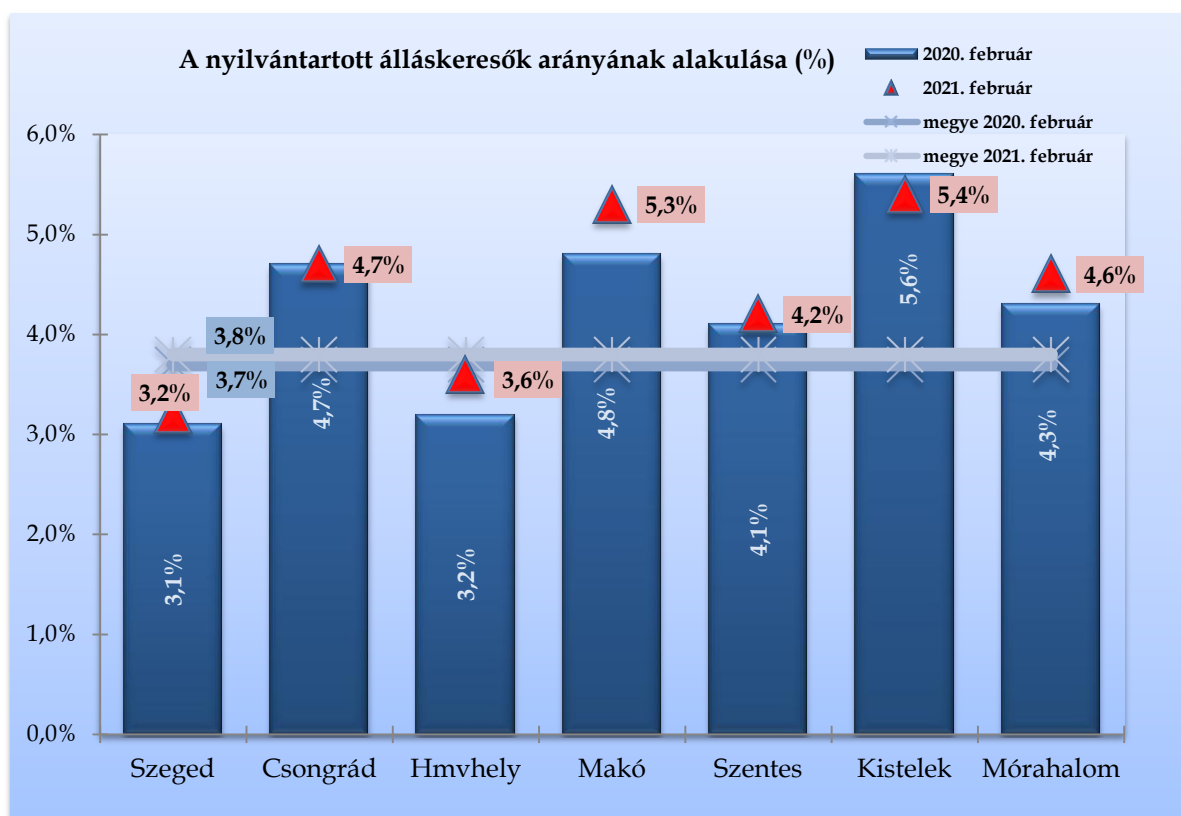
Egy hónap alatt Szegeden 52 fővel (1,7%-kal), Szentesen 11 fővel (1,4%-kal) csökkent a számuk. Hódmezővásárhelyen 9 fővel (1%-kal), Csongrádon mindössze egy fővel szerepelnek kevesebben a regisztrációban. Makón 25 fős (2,5%-os), Mórahalmon 17 fős (3%-os), Kisteleken 4 fős (1%-os) növekedés következett be januárról februárra.

A **2020. februári adatokkal** összevetve a tény adatokat, megyei szinten **egy év távlatában 419 fős, 6,2%-os** létszámtöbblet látszik. A járáások közül a legnagyobb mértékű emelkedés Hódmezővásárhelyen történt, ahol **12%-kal** (90 fővel) nőtt egy év alatt az álláskeresők száma, Makón közel hasonló mértékben 11%-kal (100 fővel), Mórahalmon 8,6%-kal (48 fővel), Szegeden 6%-kal (176 fővel) emelkedett a számuk. Szentesen 3%-kal (22 fővel) szerepelnek többen a regisztrációban. Kisteleken 4%-kal

(17 fővel) esett vissza, Csongrádon pedig nem változott az álláskeresők száma a bázisidőszakkal összevetve.

Álláskeresők relatív szintje

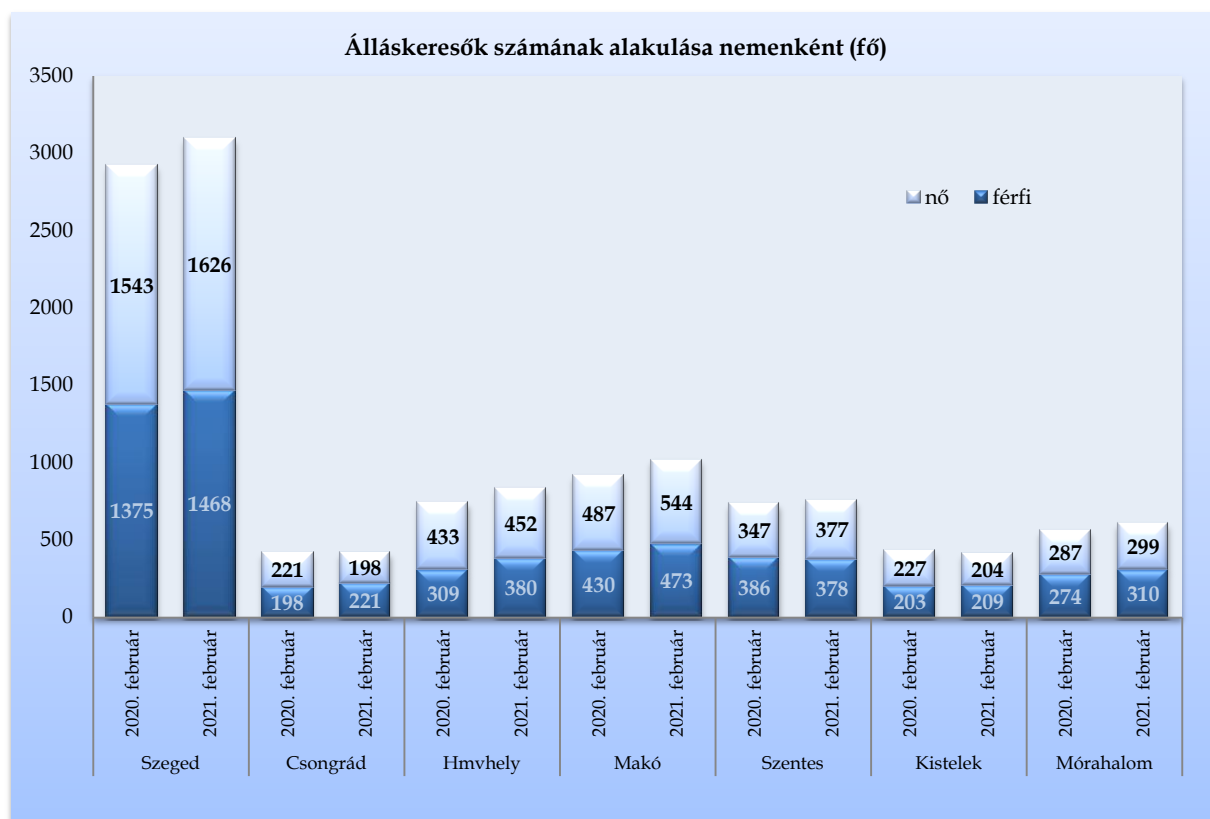
A megyében nyilvántartott álláskeresők relatív szintje (gazdaságilag aktív népesség százalékában mért aránya) 2021. február végén - 0,1%-ponttal elmaradva a januáritól- 3,8% lett, az egy évvel korábbinál 0,2%-ponttal magasabb, kedvezőtlenebb. A mutató értéke a megye járásai közül Szegeden (3,2%) volt ebben a hónapban is a legalacsonyabb. Kistelek térségében lett legmagasabb a ráta, 5,4%-kal. Egy év alatt Makón 0,5%-pontos, Hódmezővásárhelyen 0,4%-pontos emelkedés, Kisteleken 0,2%-pontos visszaesés következett be.



Nemenkénti megoszlás, korcsoportok, pályakezdők

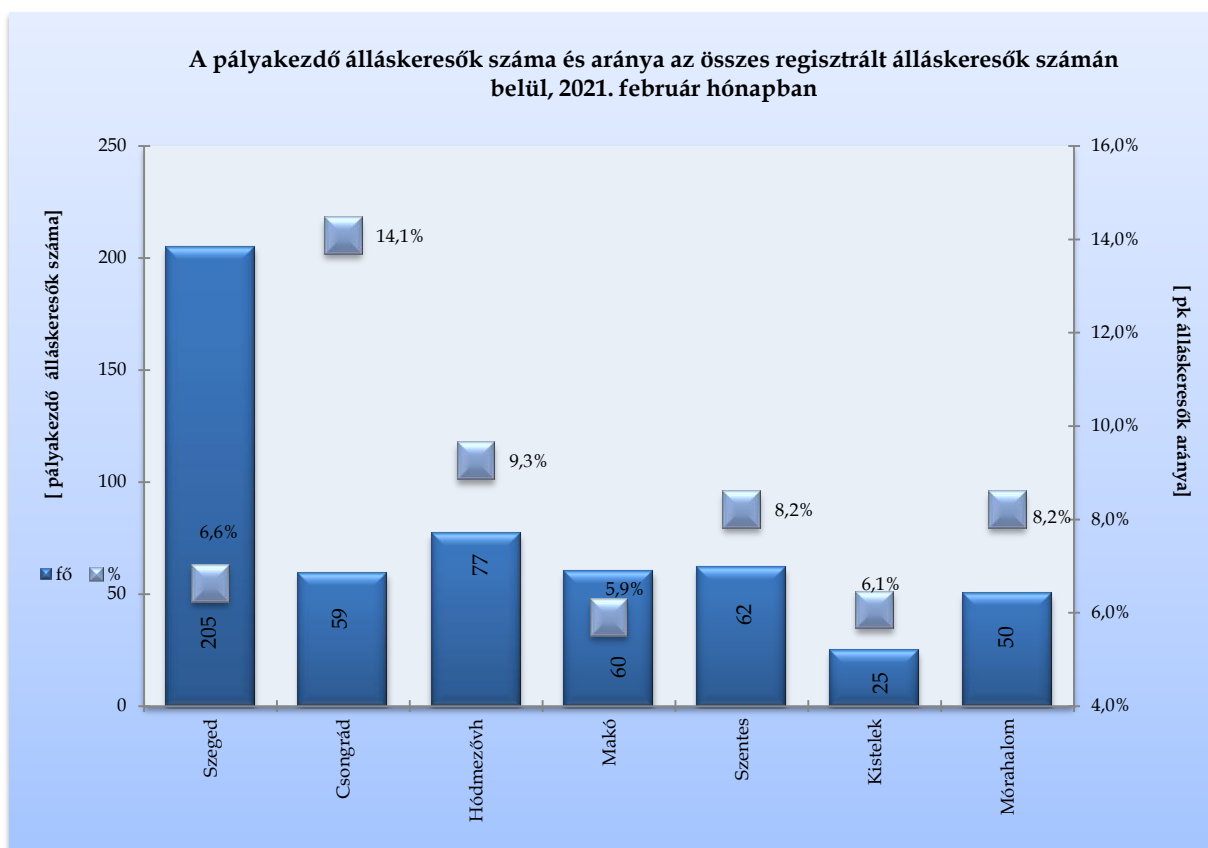
A megyében, 2021. február végén a járási nyilvántartásokban 3 700 nő és 3 439 férfi szerepelt. Egy hónap alatt a nők száma 71 fővel, kettő százalékkal csökkent, a férfiaké 44 fővel, 1,3 százalékkal nőtt, a nők aránya 51,8%-ra változott az álláskeresők között. Egy év alatt a férfiak száma 264 fővel, 8,3%-kal, a nőké 155 fővel, 4,4%-kal lett több. A

járások között a nők aránya a legmagasabb Hódmezővásárhelyen 54,3%-kal, Csongrádon a legalacsonyabb, 47,3%-kal.



Az álláskeresők **korszerkezete** kisebb mértékben változott egy hónap alatt: a regisztráltak 12%-a (856 fő) 25 évnél fiatalabb, 38,4%-uk pedig már betöltötte az 50. életévét, mely 2 740 főt jelentett február végén, közülük 1 499-en már elérték a 60. évet. A 25 év alattiak száma 130 fővel, 13%-kal csökkent, az 50 év felettieké 329 fővel, 14 százalékkal nőtt egy év alatt.

2021. február végére a nyilvántartásban szereplő **pályakezdők** száma 538 főre nőtt, ezzel a regisztráltak 7,5%-át képviselik. A fiatalok száma egy hónap alatt 16 fővel, 3%-kal emelkedett, 82 fővel lett kevesebb a 2020. februári pályakezdő záró létszámnál. A pályakezdő álláskeresők 38%-a a szegedi regisztrációban szerepel (205 fő). Jelentősebben meghaladja a megyei átlagot a fiatalok részaránya Csongrádon (14,1%-kal), legalacsonyabb a makói járásban (5,9%-kal).



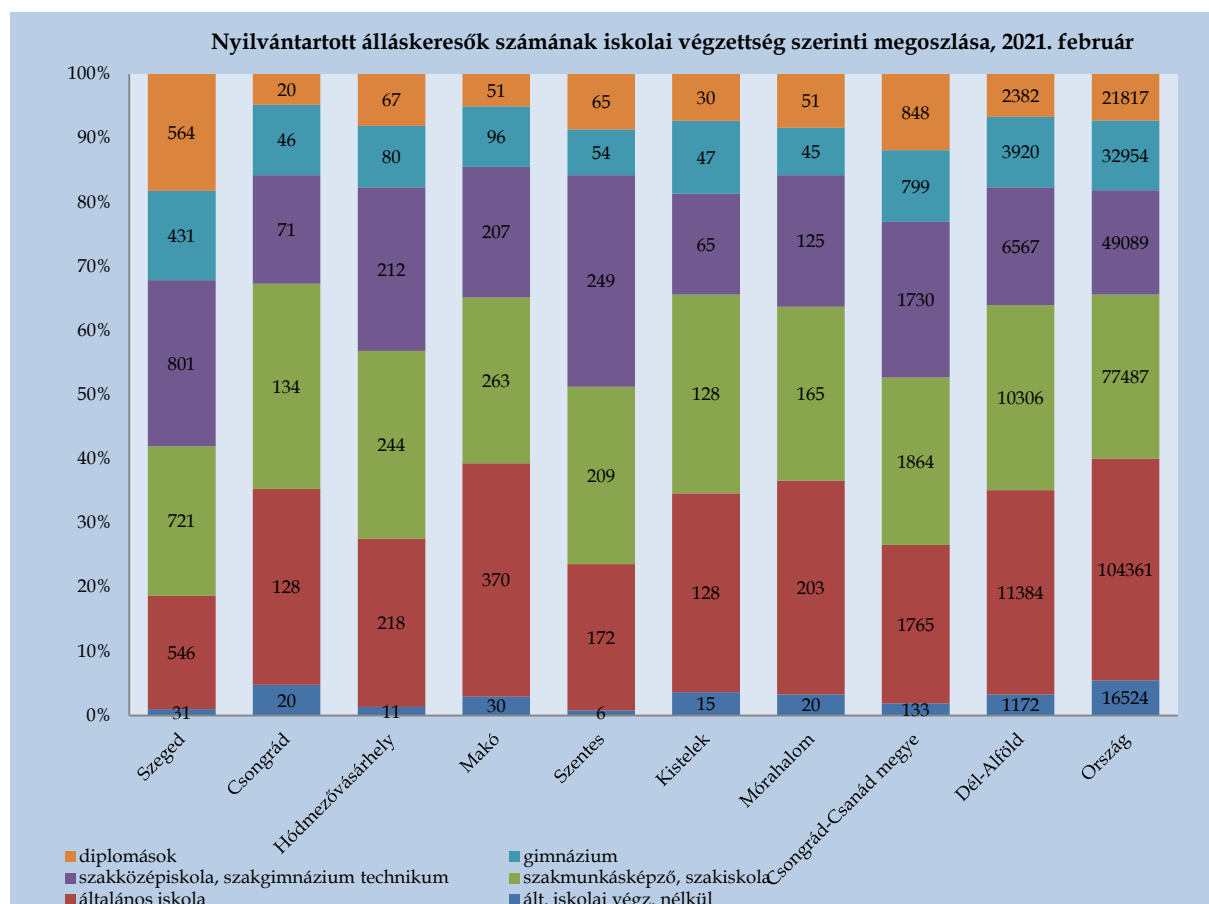
Álláskeresőink 62,2%-a (4 442 fő) kevesebb, mint fél éve; 15,5%-a 6 hónapnál régebben, de 12 hónapnál rövidebb ideje; **22,3%-a** (1 591 fő) egy éve, vagy annál hosszabb ideje szerepel folyamatosan a nyilvántartásban, tehát **tartósan** regisztrált álláskereső. Egy hónap alatt 0,2%-ponttal, egy év távlatában 3%-ponttal emelkedett megyei szinten a tartósan álláskeresők aránya. E réteg aránya a járásokban 18 és 27% között mozog, Szentesen a legalacsonyabb, Kisteleken a legmagasabb ez a hányad. A tartósan munka nélkül lévők száma megyei szinten egy hónap alatt 9 fővel, egy év távlatában pedig 295 fővel, 23%-kal nőtt. Mórahalmon kilenc, Kisteleken 12 fővel, Szegeden 20%-kal (113 fővel), Hódmezővásárhelyen 24%-kal (36 fővel) nőtt a számuk. Szentesen 32%-os (33 fős), Makón 38%-os (66 fős), Csongrádon **42%-os** (26 fős) a növekedés mértéke 2020 februárjához képest.

Iskolai végzettség, ellátások

Csongrád-Csanád megyében az álláskeresők iskolai végzettségenkénti összetétele egy hónap alatt kisebb mértékben változott. 2021. február végén a megyében nyilvántartott álláskeresők 27%-a, 1 898 fő legfeljebb általános iskolát végzett, 26%-uk szakmunkás, illetve szakiskolai végzettségű (1 864 fő). Az álláskeresők 24%-a (1

730 fő) szakközépiskolában, technikumban fejezte be tanulmányait. A gimnáziumi érettségivel rendelkezők aránya 11 százalék (799 fő). Diplomával az álláskeresők 12 százaléka rendelkezett, számuk 848 fő volt a vizsgált hónap végén. A felsőfokú végzettségűek 2/3-a (564 fő) a szegedi nyilvántartásban szerepel.

A regisztrációban a legfeljebb általános iskolát végzettek száma egy hónap alatt 39 fővel (2%-kal), a szakmunkásoké 34 fővel (2)%-kal nőtt, az érettségizetteké 82 fővel (3%-kal), a diplomásoké 18 fővel, kettő százalékkal esett vissza. Egy év alatt a legfeljebb általános iskolát végzők száma mindössze három fővel csökkent, a szakmunkásoké 210 fővel (13%-kal), az érettségivel rendelkezőké 54 fővel (2%-kal) emelkedett, a diplomásoké 158 fővel (23%-kal) lett több a megyében.



Az **országban** nyilvántartott álláskeresők **40%-a** alacsony iskolai végzettségű (legfeljebb általános iskolát végzett), 26%-uk szakmunkás, 27%-uk érettségizett, 7%-uk diplomás.

Szeged térségében a nyilvántartásban lévők **19%-a** rendelkezik legfeljebb általános iskolai végzettséggel, 23%-uk szakmunkás, 26%-uk szakközépiskolát, technikumot fejezett be, 14%-uk gimnáziumban érettségizett, a diplomások aránya **18%-os**.

A **hódmezővásárhelyi járásban** a nyilvántartott álláskereső 27,5%-a alacsony iskolai végzettségű, 29%-uk szakmunkás, 25,5%-uk szakközépiskolát, technikumot fejezett be, 10%-uk gimnáziumban érettségizett, 8%-uk diplomás.

Csongrád-Csanád megyében, a február végén nyilvántartott álláskereső 21,4%-a, **1 529 fő** álláskereső **járadékban**, 17%-a (1 211 fő) pedig álláskereső **segélyben** részesült. A járadékra jogosultak száma egy hónap alatt 83 fővel, 5,7%-kal nőtt, egy év alatt 87 fővel, 5,4%-kal csökkent. Az álláskereső segélyben részesülők száma egy év alatt 163 fővel, 15,6%-kal lett több. A foglalkoztatást helyettesítő támogatásban (FHT) részesülők száma a tárgyhónap végére nem változott (765 fő, 10,7%), mely 33 fővel, 4,5%-kal lett magasabb az egy évvel korábbi létszámnál. A hónap végén nyilvántartott álláskereső több mint fele (51%-a), 3 634 fő nem részesült ellátásban, támogatásban, számuk 27 fővel esett vissza január vége óta.

Áramlási információk

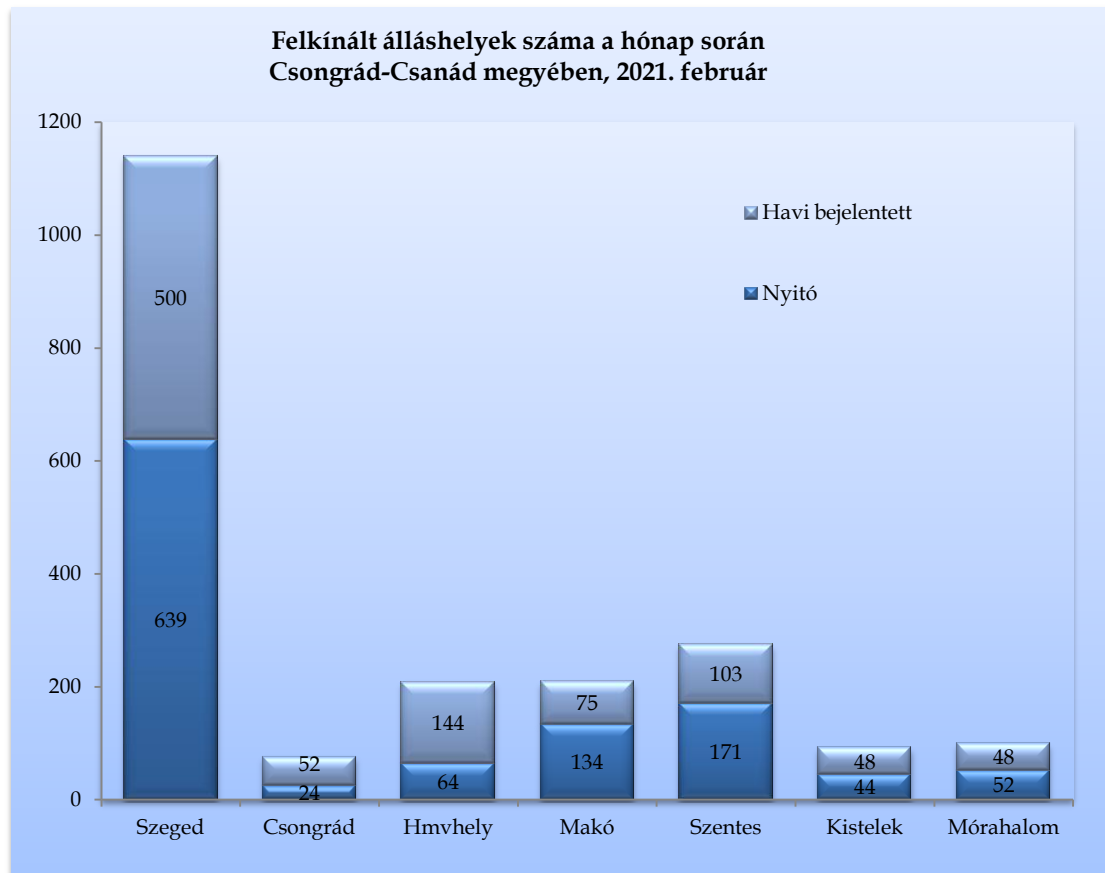
2021 februárjában, a megyében a regisztrációba bekerülők száma 1 438 fő volt, mely az előző havinál közel négyszáz (394) fővel, 38%-kal lett több, az egy évvel korábbi beáramlástól 123 fővel, 8%-kal maradt el. A tárgyhavi belépők közül az újonnan, először belépő ügyfelek száma 135 fő, mely a januári beáramlást 40 fővel (42%-kal) haladta meg, a 2020. februáritól 73 fővel, 35%-kal lett kevesebb. A teljes bekerülő létszámon belül 169 fő pályakezdő, közülük 60-an először lettek ügyfeleink.

A 2021. február hónapban belépő 1 438 fő 46,7%-a nő, 53,3%-a férfi, 20%-uk (286 fő) 25 év alatti, 21%-uk 50 év feletti volt. A nyilvántartásba bekerülők 43%-a (621 fő) álláskereső járadék folyósítására volt jogosult. Iskolai végzettséget tekintve 27%-uk (391 fő) legfeljebb általános iskolai, 24,5%-uk szakmunkás, illetve szakiskolai végzettséggel rendelkezik, 37%-uk érettségizett (528 fő), a diplomás bekerülő ügyfelek aránya 11,5 százalék, mely 165 főt jelentett ebben hónapban.

Álláshelyek

2021. február hónapban a megye foglalkoztatási osztályain bejelentett új álláshelyek száma 970 db volt. A hónap elején meglévő 1 128 álláshellyel együtt több, mint kettőezer (2 098) álláslehetőséget tudtunk a hónap során felkínálni munkát kereső

ügyfeleinknek, mely 10%-kal (188-cal) haladta meg az előző havit, 19%-kal (492-vel) lett kevesebb az egy évvel korábbinál.



A tárgy hónapban rendelkezésre álló állásbejelentések 27%-a (564 álláshely) volt támogatott foglalkoztatásra vonatkozó igény, az általános, nem támogatott álláslehetőségek száma 1 534 db volt. Az új állások 52%-ának betöltéséhez legfeljebb általános iskolai végzettség elegendő volt, 24%-ához szakmunkás, illetve szakiskolai végzettség, 21%-ához érettségi, 3%-ához diploma volt szükséges. A február hónapban érvényes munkaerőigények 36,4%-a az ipar (beleértve az építőipart is), 16,4%-a a közigazgatás (közfoglalkoztatás), 9% a szállítás, raktározás, 8% a kereskedelem területéről származott.

A bejelentett álláshelyek számának alakulása Csongrád-Csanád megyében

2021. február					
Csongrád-Csanád megye	Nyitónapi üres álláshelyek száma	Új bejelentett álláshelyek száma	Rendelkezésre álló álláshelyek száma	Megszűnt álláshelyek száma	Zárónapi üres álláshelyek száma
A Mezőgazdaság, erdőgazdálkodás, halászat	58	24	82	-63	19
C Feldolgozóipar	293	267	560	-152	408
D Villamosenergia-, gáz-, gőzellátás, légkondicionálás	2	1	3	-3	0
E Vízellátás; szennyvíz gyűjtése, kezelése, hulladékgazdálkodás	13	18	31	-6	25
F Építőipar	70	99	169	-71	98
G Kereskedelem, gépjárműjavítás	56	110	166	-93	73
H Szállítás, raktározás	127	60	187	-98	89
I Szálláshely-szolgáltatás, vendéglátás	19	53	72	-21	51
J Információ, kommunikáció	6	17	23	-4	19
K Pénzügyi, biztosítási tevékenység	11	2	13	-7	6
L Ingatlanügyletek	51	59	110	-33	77
M Szakmai, tudományos, műszaki tevékenység	20	29	49	-29	20
N Adminisztratív és szolgáltatást támogató tevékenység	65	119	184	-18	166
O Közigazgatás, védelem; kötelező társadalombiztosítás	281	64	345	-101	244
P Oktatás	3	12	15	-5	10
Q Humán-egészségügyi, szociális ellátás	39	22	61	-28	33
R Művészet, szórakoztatás, szabad idő	6	5	11	-8	3
S-T -U Egyéb	8	9	17	-10	7
összesen	1 128	970	2 098	-750	1 348
Támogatott	364	200	564	-285	279
Nem támogatott	764	770	1 534	-465	1 069
összesen	1 128	970	2 098	-750	1 348
Szeged	639	500	1 139	-414	725
Csongrád	24	52	76	-30	46
Hódmezővásárhely	64	144	208	-62	146
Makó	134	75	209	-75	134
Szentes	171	103	274	-81	193
Kistelek	44	48	92	-47	45
Mórahalom	52	48	100	-41	59
összesen	1 128	970	2 098	-750	1 348

A nyilvántartott állás keresők száma, összetétele – 2021. február

Járások	Nyilvántartott állás keresők száma (fő)					állás keresők
	2020.	2021.		változás az előző		aránya* (%)
	február	január	február	hónaphoz	évhez	2021. február
Szeged	2918	3146	3094	-52	176	3,2
Csongrád	419	420	419	-1	0	4,7
Hódmezővásárhely	742	841	832	-9	90	3,6
Makó	917	992	1017	25	100	5,3
Szentes	733	766	755	-11	22	4,2
Kistelek	430	409	413	4	-17	5,4
Mórahalom	561	592	609	17	48	4,6
Csongrád-Csanád megye	6720	7166	7139	-27	419	3,8

* állás keresők – becült – gazdaságilag aktív népességszám figyelembe vételével számított aránya

2021. február

Járások	Nyilvántartott állás keresők száma (fő)					
	nemenként		iskolai végzettségenként			
	férfi	nő	<= 8. ált	szakmunkás	érettségi	diplomás
Szeged	1468	1626	577	721	1232	564
Csongrád	221	198	148	134	117	20
Hódmezővásárhely	380	452	229	244	292	67
Makó	473	544	400	263	303	51
Szentes	378	377	178	209	303	65
Kistelek	209	204	143	128	112	30
Mórahalom	310	299	223	165	170	51
Csongrád-Csanád megye	3 439	3 700	1 898	1 864	2 529	848

2021. február

Járások	Nyilvántartott állás keresők száma (fő)				nyilvántartásba belépők száma a hónap folyamán	
	korsoportonként			1 éven túl regisztrált	összesen	most első alkalommal
	<25 éves	>=25 & < 60 éves	>=60 éves			
Szeged	338	2240	516	675	585	70
Csongrád	63	248	108	88	94	8
Hódmezővásárhely	113	508	211	185	191	16
Makó	115	636	266	240	229	12
Szentes	108	524	123	137	143	12
Kistelek	41	244	128	112	79	4
Mórahalom	78	384	147	154	117	13
Csongrád-Csanád megye	856	4 784	1 499	1591	1 438	135