



CSONGRÁD-CSANÁD MEGYEI KORMÁNYHIVATAL
FOGLALKOZTATÁSI FŐOSZTÁLY

Ikt. szám: CSM/01/0001786-2/2021

Munkaerőpiaci helyzetkép
Csongrád-Csanád megye
2021. március



Jóváhagyta:

dr. Juhász Tünde

kormány megbízott nevében és megbízásából:

Készítette:

Fejes Ágnes
kormánytisztviselő

Szeged, 2021. március 26.

Budai László
főosztályvezető

Munkaerőpiaci helyzetkép Csongrád-Csanád megye 2021. március

A tartalomból:

Főbb megyei adatok	2
Álláskeresők száma	3
Álláskeresők aránya	3
Összetétel adatok	4
Ellátás, iskolai végzettség	5
Áramlási információk	5
Megyei állás adatok	6
Járási adatok	7

Főbb adatok megyei szinten

Csongrád-Csanád megye	2020	2021		változás az előző		változás az előző	
	március	február	március	hónaphoz	évhez	hónaphoz	évhez
	fő			% -ban		főben	
Nyilvántartott álláskeresők száma	7351	7139	7021	98,3	95,5	-118	-330
Férfi	3454	3439	3281	95,4	95,0	-158	-173
Nő	3897	3700	3740	101,1	96,0	40	-157
legfeljebb ált. iskola	2054	1898	1849	97,4	90,0	-49	-205
szakmunkásképző, szakiskola	1840	1864	1817	97,5	98,8	-47	-23
szakközépiskola, technikum	1849	1730	1719	99,4	93,0	-11	-130
gimnázium	870	799	824	103,1	94,7	25	-46
diplomás	738	848	812	95,8	110,0	-36	74
25 évnél fiatalabb	988	856	806	94,2	81,6	-50	-182
25-59 év közöttiek	4965	4784	4709	98,4	94,8	-75	-256
60 éves és idősebb	1398	1499	1506	100,5	107,7	7	108
Nyilvántartásba belépő	1930	1438	1202	83,6	62,3	-236	-728
Első alkalommal belépő	165	135	109	80,7	66,1	-26	-56
RSZS+FHT	727	765	762	99,6	104,8	-3	35
álláskeresői járadék	2075	1529	1544	101,0	74,4	15	-531
álláskeresői segély	1064	1211	1197	98,8	112,5	-14	133
Tartósan (1 éven túl) regisztráltak	1375	1591	1682	105,7	122,3	91	307
Tartós munkanélküli arány	18,7%	22,3%	24,0%			1,7%	5,3%
Nyilvántartott pályakezdő álláskeresők száma	597	538	504	93,7	84,4	-34	-93
A nyilvántartott álláskeresők aránya (a gazdaságilag aktív népesség százalékában)	4,0	3,8	3,8			0,0	-0,2
Rendelkezésre álló álláshelyek száma	5122	2098	4832	230,3	94,3	2734	-290

* százalékpont

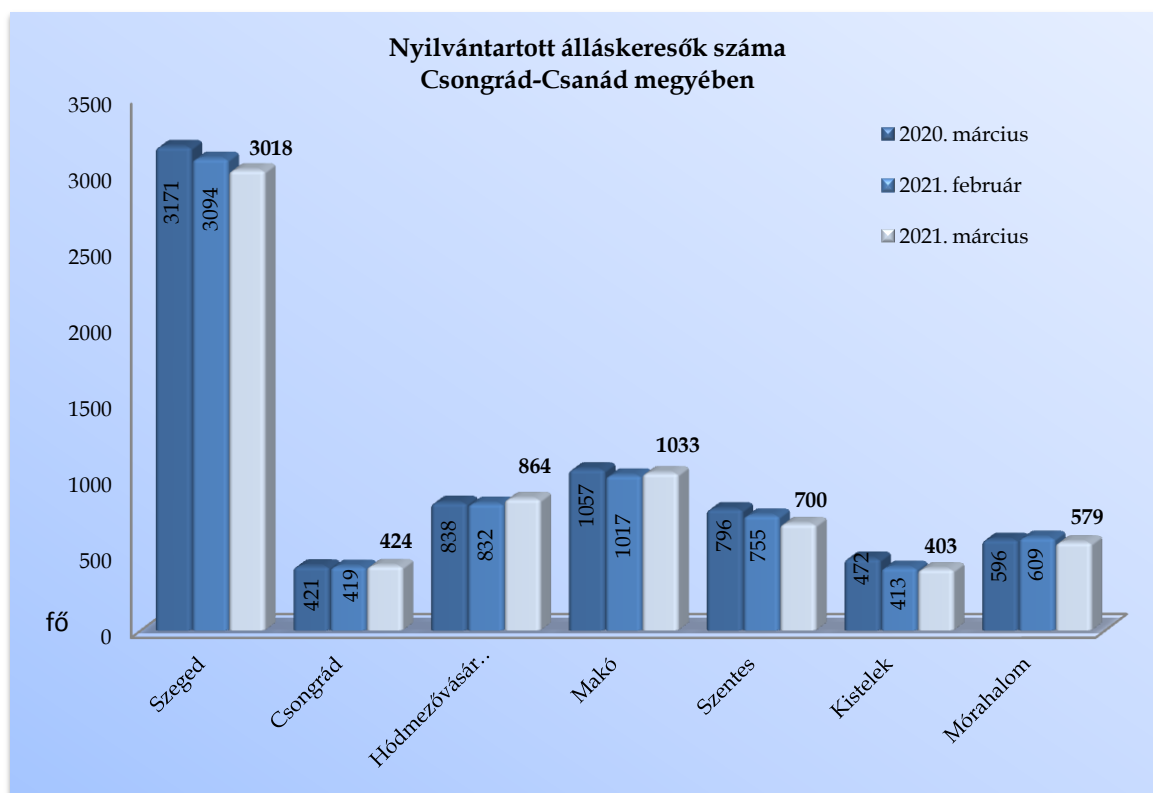
Fontosabb adatok járásonként

Járások	Nyilvántartott álláskeresők száma (fő)			A nyilvántartott álláskeresők aránya (a gazdaságilag aktív népesség százalékában) %			Nyilvántartott pályakezdő álláskeresők száma (fő)	Tartósan regisztrált álláskeresők száma (fő)*
	2020. március	2021. február	2021. március	2020. március	2021. február	2021. március		
Szeged	3171	3094	3018	3,3	3,2	3,2	192	709
Csongrád	421	419	424	4,7	4,7	4,7	59	91
Hódmezővásárhely	838	832	864	3,6	3,6	3,7	83	193
Makó	1057	1017	1033	5,6	5,3	5,4	57	260
Szentes	796	755	700	4,5	4,2	3,9	49	155
Kistelek	472	413	403	6,2	5,4	5,2	24	114
Mórahalom	596	609	579	4,6	4,6	4,4	40	160
Csongrád-Csanád megye	7351	7139	7021	4,0	3,8	3,8	504	1682
Dél-Alföld	33697	35731	35572	5,8	6,2	6,1	2633	10550
Magyarország	281273	302233	303631	6,0	6,5	6,5	22354	91361

* Egy éve, vagy annál régebben megszakítás nélkül minden hónapban szerepel a nyilvántartott álláskeresők állományában

2021. március végén, Csongrád-Csanád megyében a nyilvántartott álláskeresők száma egy hónap alatt tovább csökkent

Csongrád-Csanád megyében, 2021. március végén a nyilvántartott álláskeresők száma alig haladta meg a hétezer főt, **7 021 fő** lett, amely 118 fővel, 1,7%-kal kevesebb, mint az előző hó végi záró létszám. Az álláskeresők 43%-a (3 018 fő) a szegedi, 15% (1 033 fő) a makói, 12% a hódmezővásárhelyi (864 fő), 10% a szentesi (700 fő) regisztrációban szerepelt.



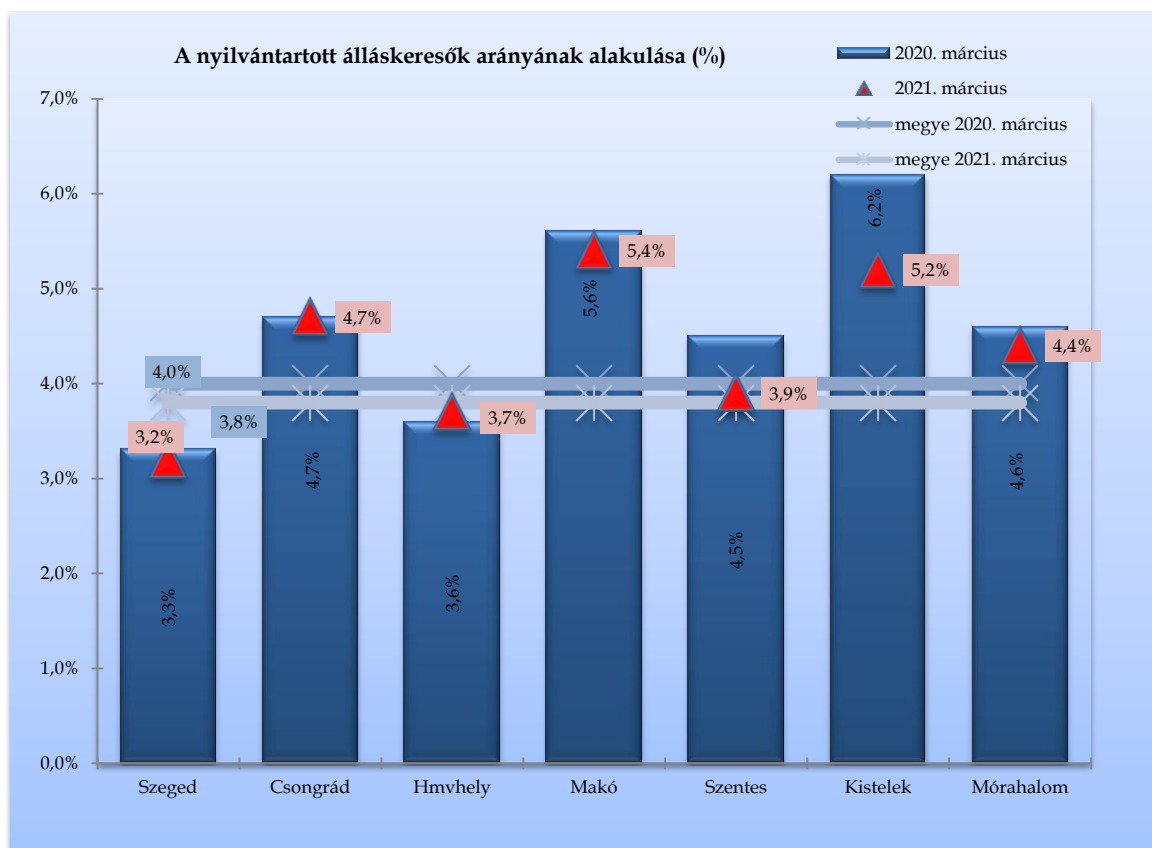
Egy hónap alatt Szegeden 76 fővel (2,5%-kal), Szentesen 55 fővel (7,3%-kal) csökkent a számuk. Mórahalmon 30 fővel (5%-kal), Kisteleken 10 fővel szerepelnek kevesebben a regisztrációban. Hódmezővásárhelyen 32 fős (4%-os), Makón 16 fős (1,6%-os), Csongrádon 5 fős (1%-os) növekedés következett be februárról márciusra.

A **2020. márciusi adatokkal** összevetve a tény adatokat, megyei szinten **egy év távlatában már 330 fős, 4,5%-os** visszaesés látszik. A járások közül a legnagyobb mértékű csökkenés Kisteleken történt, ahol **14,6%-kal** (69 fővel) lett kevesebb egy év alatt az álláskeresők száma. Szentesen 12%-kal (96 fővel), Szegeden 5%-kal (153 fővel), Mórahalmon 3%-kal (17 fővel), Makón 2%-kal (24 fővel) esett vissza a számuk.

Hódmezővásárhelyen 3%-kal (26 fővel), Csongrádon pedig mindössze három fővel emelkedett az álláskeresők száma a bázisidőszakkal összevetve.

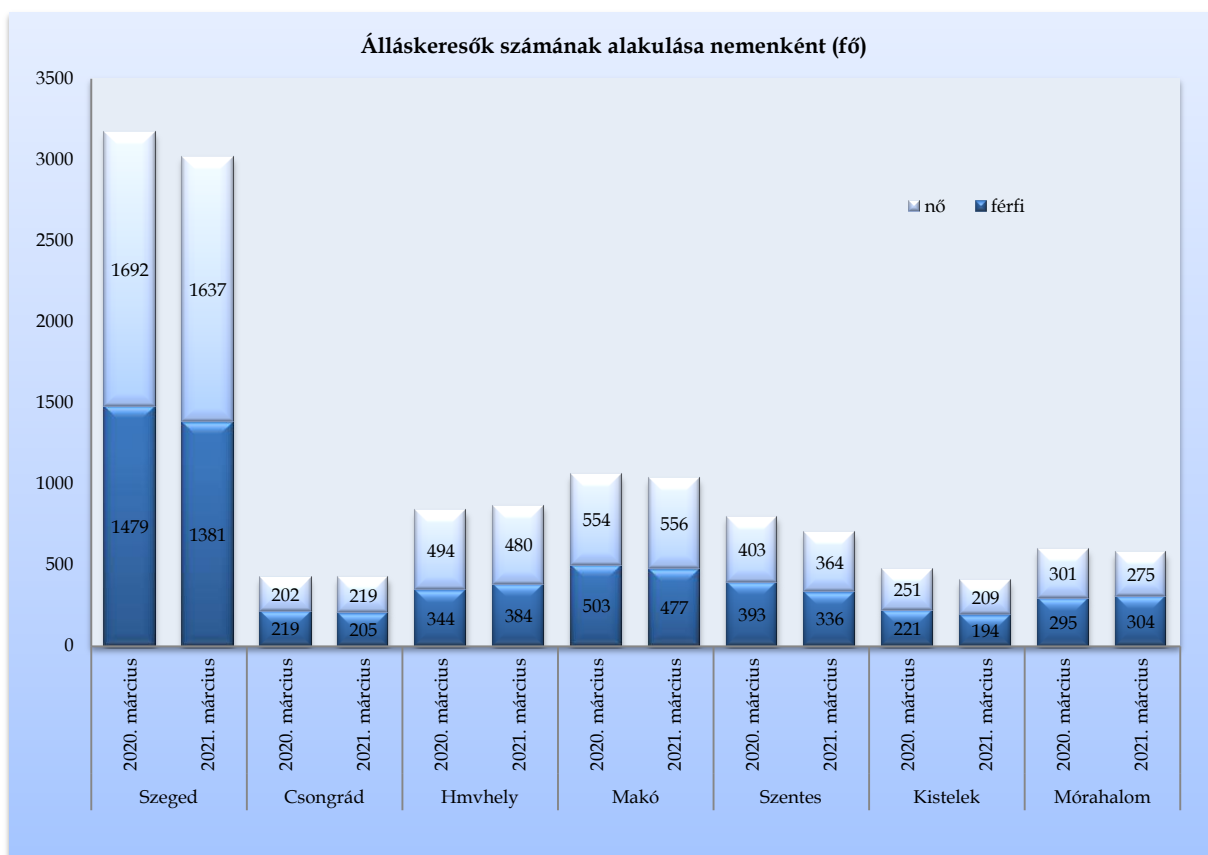
Álláskeresők relatív szintje

A megyében nyilvántartott álláskeresők relatív szintje (gazdaságilag aktív népesség százalékában mért aránya) 2021. március végén - hasonlóan a februárhoz- **3,8%** lett, az egy évvel korábinál 0,2%-ponttal magasabb, kedvezőtlenebb. A mutató értéke a megye járásai közül Szegeden (3,2%) volt ebben a hónapban is a legalacsonyabb. Makó térségében lett legmagasabb a ráta, **5,4%**-kal. Egy év alatt Kisteleken 1,0%-pontos, Szentesen 0,6%-pontos visszaesés következett be.



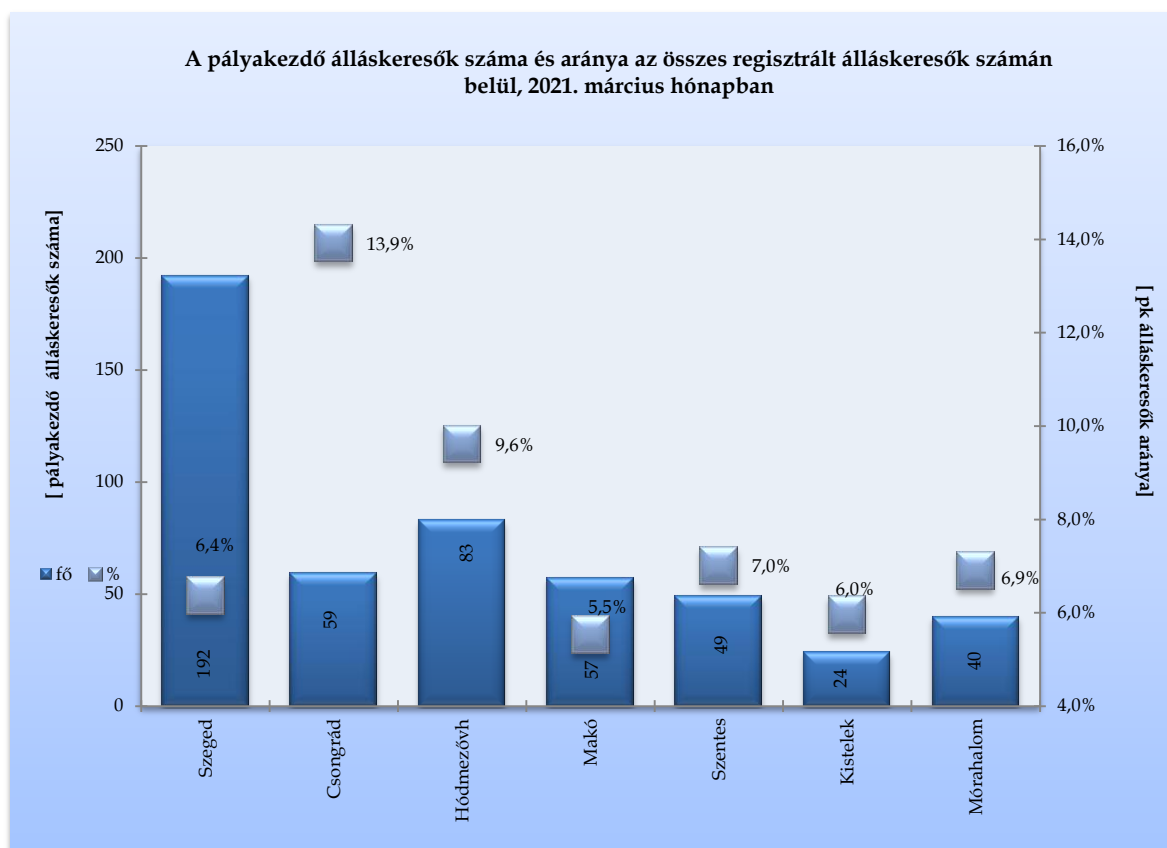
Nemenkénti megoszlás, korcsoportok, pályakezdők

A megyében, 2021. március végén a járási nyilvántartásokban 3 740 nő és 3 281 férfi szerepelt. Egy hónap alatt a nők száma 40 fővel nőtt, a férfiaké 158 fővel, 4,5 százalékkal csökkent, a nők aránya 53,3%-ra változott az álláskeresők között. Egy év alatt a férfiak száma 173 fővel, 5%-kal, a nőké 157 fővel, 4%-kal lett kevesebb. A járások között a nők aránya a legmagasabb Hódmezővásárhelyen 55,6%-kal, Mórahalmon a legalacsonyabb, 47,5%-kal.



Az álláskeresők **korszerkezete** kisebb mértékben változott egy hónap alatt: a regisztráltak 11,5%-a (806 fő) 25 évnél fiatalabb, 38,6%-uk pedig már betöltötte az 50. életévét, mely 2 711 főt jelentett március végén, közülük 1 506-an már elérték a 60. évet. A 25 év alattiak száma 182 fővel, 18,4%-kal csökkent, az 50 év felettieké 47 fővel, 2 százalékkal nőtt egy év alatt.

2021. március végére a nyilvántartásban szereplő **pályakezdők** száma 504 főre esett vissza, ezzel a regisztráltak 7,2%-át képviselik. A fiatalok száma egy hónap alatt 34 fővel, 6,3%-kal csökkent, 93 fővel lett kevesebb a 2020. márciusi pályakezdő záró létszámnál is. A pályakezdő álláskeresők 38%-a a szegedi regisztrációban szerepel (192 fő). Jelentősebben meghaladja a megyei átlagot a fiatalok részaránya Csongrádon (13,9%-kal), legalacsonyabb a makói járásban (5,5%-kal).



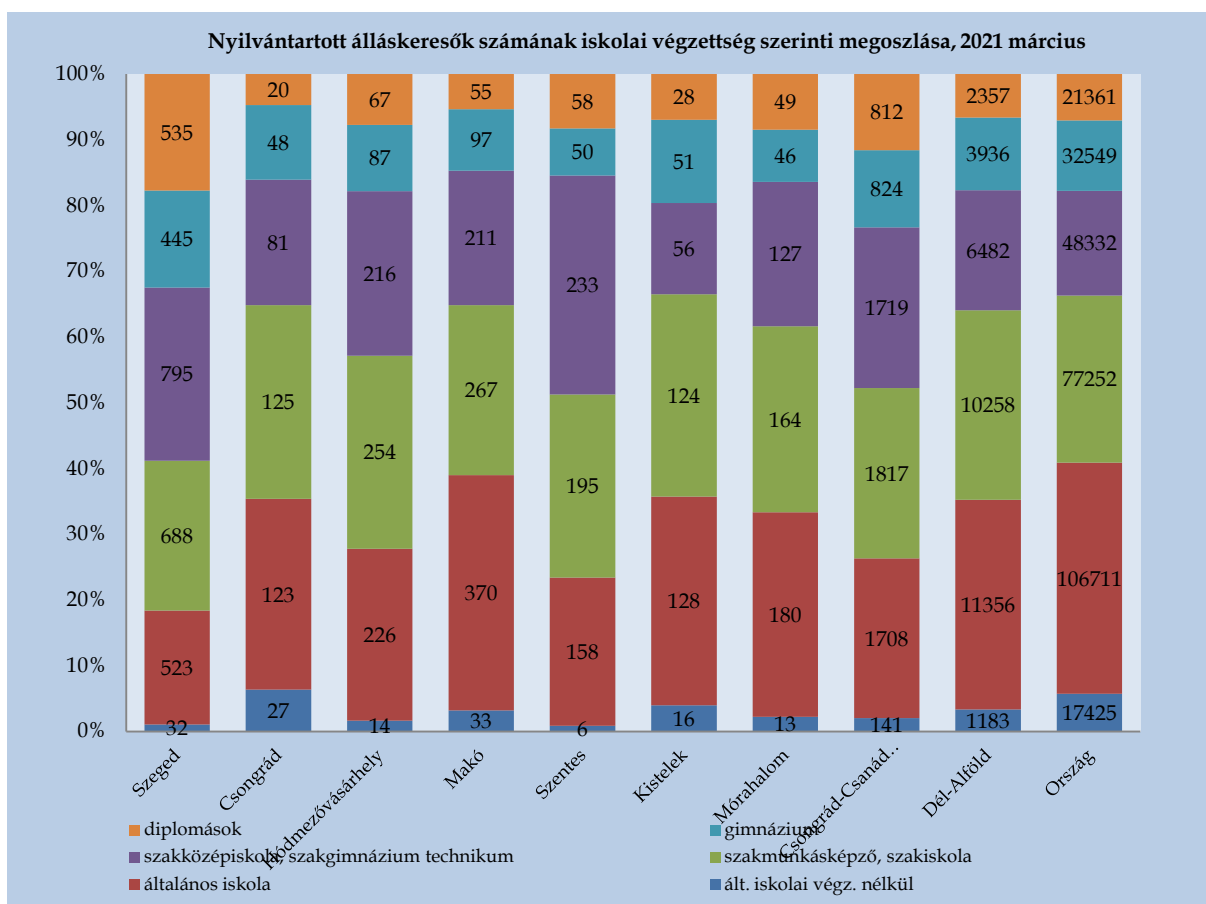
Álláskeresőink 61%-a (4 286 fő) kevesebb, mint fél éve; 15%-a 6 hónapnál régebben, de 12 hónapnál rövidebb ideje; **24%-a** (1 682 fő) egy éve, vagy annál hosszabb ideje szerepel folyamatosan a nyilvántartásban, tehát **tartósan** regisztrált álláskereső. Egy hónap alatt 1,7%-ponttal, egy év távlatában **5,3%-ponttal emelkedett** megyei szinten a tartósan álláskeresők aránya. E réteg aránya a járásokban 21,5 és 28,3% között mozog, Csongrádon a legalacsonyabb, Kisteleken a legmagasabb ez a hányad. A tartósan munka nélkül lévők száma megyei szinten egy hónap alatt 91 fővel, 6%-kal, egy év távlatában pedig **307 fővel, 22%-kal nőtt**. Mórahalmon és Kisteleken mindössze 3-3 fővel, Szegeden 21%-kal (123 fővel), Hódmezővásárhelyen is 21%-kal (34 fővel) nőtt a számuk. Csongrádon 32%-os (22 fős), Makón **38%-os** (72 fős), Szentesen **48%-os** (50 fős) a növekedés mértéke 2020 márciusához képest.

Iskolai végzettség, ellátások

Csongrád-Csanád megyében az álláskeresők iskolai végzettségenkénti összetétele egy hónap alatt kisebb mértékben változott. 2021. március végén a megyében nyilvántartott álláskeresők 26%-a, 1 849 fő legfeljebb általános iskolát végzett, 26%-uk szakmunkás, illetve szakiskolai végzettségű (1 817 fő). Az álláskeresők 24,5%-a (1

719 fő) szakközépiskolában, technikumban fejezte be tanulmányait. A gimnáziumi érettségivel rendelkezők aránya 12 százalék (824 fő). Diplomával az álláskeresők 11,5 százaléka rendelkezett, számuk 812 fő volt a vizsgált hónap végén. A felsőfokú végzettségűek 2/3-a (535 fő) a szegedi nyilvántartásban szerepel.

A regisztrációban a legfeljebb általános iskolát végzettek száma egy hónap alatt 49 fővel (2,6%-kal), a szakmunkásoké 47 fővel (2,5%-kal) csökkent, az érettségizetteké 14 fővel nőtt, a diplomásoké 36 fővel, négy százalékkal esett vissza. Egy év alatt a legfeljebb általános iskolát végzők száma 205 fővel (10%-kal), a szakmunkásoké 23 fővel, az érettségivel rendelkezőké 176 fővel (6,5%-kal) csökkent, a diplomásoké 74 fővel (10%-kal) lett több a megyében.



Az **országban** nyilvántartott álláskeresők **41%-a** alacsony iskolai végzettségű (legfeljebb általános iskolát végzett), 25,5%-uk szakmunkás, 26,5%-uk érettségizett, 7%-uk diplomás.

Szeged térségében a nyilvántartásban lévők **18%-a** rendelkezik legfeljebb általános iskolai végzettséggel, 23%-uk szakmunkás, 26%-uk szakközépiskolát, technikumot fejezett be, 15%-uk gimnáziumban érettségizett, a diplomások aránya közel **18%-os**.

A **hódmezővásárhelyi járásban** a nyilvántartott álláskeresők 28%-a alacsony iskolai végzettségű, 29%-uk szakmunkás, ¼-ük szakközépiskolát, technikumot fejezett be, 10%-uk gimnáziumban érettségizett, 8%-uk diplomás.

Csongrád-Csanád megyében, a március végén nyilvántartott álláskeresők 22%-a, **1 544 fő** álláskeresési **járadékban**, 17%-a (1 197 fő) pedig álláskeresési **segélyben** részesült. A járadékra jogosultak száma egy hónap alatt 15 fővel nőtt, egy év alatt 531 fővel, negyedével csökkent. Az álláskeresési segélyben részesülők száma egy év alatt 133 fővel, 12,5%-kal lett több. A foglalkoztatást helyettesítő támogatásban (FHT) részesülők száma a tárgyhónap végére alig változott (762 fő, 11%), egy hónap alatt három fővel csökkent, 35 fővel, 5%-kal lett magasabb az egy évvel korábbi létszámnál. A hónap végén nyilvántartott álláskeresők fele, 3 518 fő nem részesült ellátásban, támogatásban, számuk 116 fővel esett vissza február vége óta.

Áramlási információk

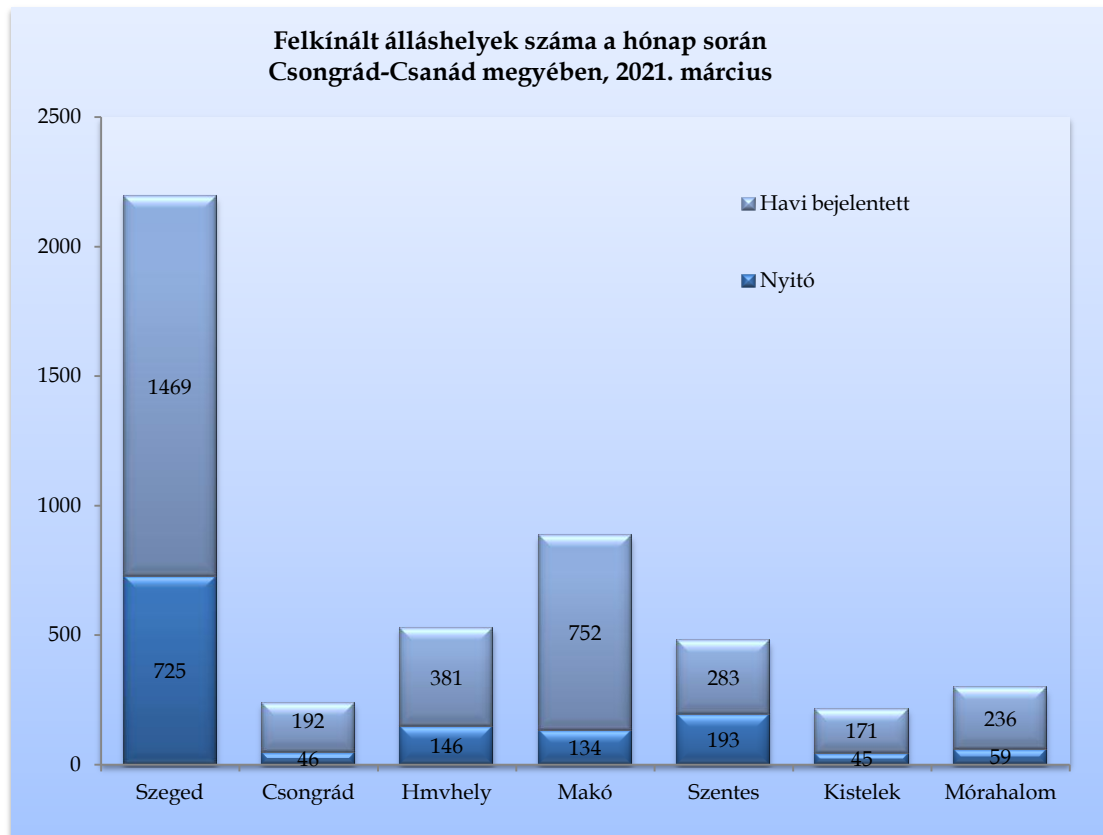
2021 márciusában, a megyében a regisztrációba bekerülők száma 1 202 fő volt, mely az előző havitól 236 fővel, 16,4%-kal, az egy évvel korábbi beáramlástól 728 fővel, 28%-kal maradt el. A tárgyhavi belépők közül az újonnan, először belépő ügyfelek száma 109 fő, mely a februári beáramlásnál 26 fővel (19%-kal), a 2020. márciusitól 56 fővel, 34%-kal lett kevesebb. A teljes bekerülő létszámon belül 103 fő pályakezdő, közülük 43-an először lettek ügyfeleink.

A 2021. március hónapban belépő 1 202 fő 55,6%-a nő, 44,4%-a férfi, 16%-uk (192 fő) 25 év alatti, 23%-uk 50 év feletti volt. A nyilvántartásba bekerülők 47%-a (560 fő) álláskeresési járadék folyósítására volt jogosult. Iskolai végzettséget tekintve 28,5%-uk (341 fő) legfeljebb általános iskolai, 22%-uk szakmunkás, illetve szakiskolai végzettséggel rendelkezik, 39%-uk érettségizett (467 fő), a diplomás bekerülő ügyfelek aránya 10,5 százalék, mely 126 főt jelentett ebben hónapban.

Álláshelyek

2021. március hónapban a megye foglalkoztatási osztályain bejelentett új álláshelyek száma 3 484 db volt. A hónap elején meglévő 1 348 álláshellyel együtt közel ötezer (4 832) álláslehetőséget tudtunk a hónap során felkínálni munkát kereső

ügyfeleinknek, mely bár 2,3-szerese az előző havinak, 6%-kal (290-nel) lett kevesebb az egy évvel korábinál.



A tárgy hónapban rendelkezésre álló állásbejelentések 70%-a (3 389 álláshely) volt támogatott foglalkoztatásra (többségében közfoglalkoztatásra) vonatkozó igény, az általános, nem támogatott álláslehetőségek száma 1 443 db volt. Az új állások 82%-ának betöltéséhez legfeljebb általános iskolai végzettség elegendő volt, 10%-ához szakmunkás, illetve szakiskolai végzettség, 7%-ához érettségi, 1%-ához diploma volt szükséges. A március hónapban érvényes munkaerőigények több mint fele a közigazgatás (közfoglalkoztatás), 17%-a az ipar (beleértve az építőipart is), 5% az adminisztratív és szolgáltatást támogató tevékenység területéről származott.

A bejelentett álláshelyek számának alakulása Csongrád-Csanád megyében

2021. március					
Csongrád-Csanád megye	Nyitónapi üres álláshelyek száma	Új bejelentett álláshelyek száma	Rendelkezésre álló álláshelyek száma	Megszűnt álláshelyek száma	Zárónapi üres álláshelyek száma
A Mezőgazdaság, erdőgazdálkodás, halászat	19	126	145	-98	47
C Feldolgozóipar	408	155	563	-194	369
D Villamosenergia-, gáz-, gőzellátás, légkondicionálás	0	12	12	-11	1
E Vízellátás; szennyvíz gyűjtése, kezelése, hulladékgazdálkodás	25	30	55	-34	21
F Építőipar	98	100	198	-107	91
G Kereskedelem, gépjárműjavítás	73	72	145	-78	67
H Szállítás, raktározás	89	27	116	-20	96
I Szálláshely-szolgáltatás, vendéglátás	51	22	73	-23	50
J Információ, kommunikáció	19	13	32	-21	11
K Pénzügyi, biztosítási tevékenység	6	40	46	-26	20
L Ingatlanügyletek	77	28	105	-54	51
M Szakmai, tudományos, műszaki tevékenység	20	27	47	-31	16
N Adminisztratív és szolgáltatást támogató tevékenység	166	60	226	-55	171
O Közigazgatás, védelem; kötelező társadalombiztosítás	244	2 321	2 565	-2 066	499
P Oktatás	10	94	104	-83	21
Q Humán-egészségügyi, szociális ellátás	33	149	182	-157	25
R Művészet, szórakoztatás, szabad idő	3	116	119	-97	22
S-T -U Egyéb	7	92	99	-89	10
összesen	1 348	3 484	4 832	-3 244	1 588
Támogatott	279	3 110	3 389	-2 811	578
Nem támogatott	1 069	374	1 443	-433	1 010
összesen	1 348	3 484	4 832	-3 244	1 588
Szeged	725	1 469	2 194	-1 229	965
Csongrád	46	192	238	-219	19
Hódmezővásárhely	146	381	527	-365	162
Makó	134	752	886	-756	130
Szentes	193	283	476	-285	191
Kistelek	45	171	216	-162	54
Mórahalom	59	236	295	-228	67
összesen	1 348	3 484	4 832	-3 244	1 588

A nyilvántartott álláskeresők száma, összetétele – 2021. március

Járások	Nyilvántartott álláskeresők száma (fő)					álláskeresők
	2020.	2021.		változás az előző		aránya* (%)
	március	február	március	hónaphoz	évhez	2021. március
Szeged	3171	3094	3018	-76	-153	3,2
Csongrád	421	419	424	5	3	4,7
Hódmezővásárhely	838	832	864	32	26	3,7
Makó	1057	1017	1033	16	-24	5,4
Szentes	796	755	700	-55	-96	3,9
Kistelek	472	413	403	-10	-69	5,2
Mórahalom	596	609	579	-30	-17	4,4
Csongrád-Csanád megye	7351	7139	7021	-118	-330	3,8

* álláskeresők – becstelt – gazdaságilag aktív népességszám figyelembe vételével számított aránya

2021. március

Járások	Nyilvántartott álláskeresők száma (fő)					
	nemenként		iskolai végzettségként			
	férfi	nő	<= 8.ált	szakmunkás	érettségi	diplomás
Szeged	1381	1637	555	688	1240	535
Csongrád	205	219	150	125	129	20
Hódmezővásárhely	384	480	240	254	303	67
Makó	477	556	403	267	308	55
Szentes	336	364	164	195	283	58
Kistelek	194	209	144	124	107	28
Mórahalom	304	275	193	164	173	49
Csongrád-Csanád megye	3 281	3 740	1 849	1 817	2 543	812

2021. március

Járások	Nyilvántartott álláskeresők száma (fő)				nyilvántartásba belépők száma a hónap folyamán	
	korcsoportonként			1 éven túl regisztrált	összesen	most első alkalommal
	<25 éves	>=25 & < 60 éves	>=60 éves			
Szeged	327	2180	511	709	529	65
Csongrád	62	245	117	91	86	7
Hódmezővásárhely	117	539	208	193	166	18
Makó	106	652	275	260	185	5
Szentes	85	499	116	155	92	5
Kistelek	36	238	129	114	61	3
Mórahalom	73	356	150	160	83	6
Csongrád-Csanád megye	806	4 709	1 506	1682	1 202	109