



CSONGRÁD-CSANÁD MEGYEI KORMÁNYHIVATAL  
FOGLALKOZTATÁSI FŐOSZTÁLY

Ikt. szám: CSM/01/0001786-4/2021

**Munkaerőpiaci helyzetkép**  
**Csongrád-Csanád megye**  
**2021. április**



Jóváhagyta:

dr. Juhász Tünde

kormány megbízott nevében és megbízásából:

Készítette:

Fejes Ágnes  
kormánytisztviselő

Szeged, 2021. április 27.

Budai László  
főosztályvezető

# Munkaerőpiaci helyzetkép Csongrád-Csanád megye 2021. április

## A tartalomból:

Főbb megyei adatok	2
Álláskereső száma	3
Álláskereső aránya	3
Összetétel adatok	4
Ellátás, iskolai végzettség	5
Áramlási információk	5
Megyei állás adatok	6
Járási adatok	7

## Főbb adatok megyei szinten

Csongrád-Csanád megye	2020	2021		változás az előző		változás az előző	
	április	március	április	hónaphoz	évhez	hónaphoz	évhez
	fő			% -ban		főben	
Nyilvántartott álláskereső száma	9509	7021	6592	93,9	69,3	-429	-2917
Férfi	4354	3281	3009	91,7	69,1	-272	-1345
Nő	5155	3740	3583	95,8	69,5	-157	-1572
legfeljebb ált. iskola	2398	1849	1743	94,3	72,7	-106	-655
szakmunkásképző, szakiskola	2470	1817	1669	91,9	67,6	-148	-801
szakközépiskola, technikum	2557	1719	1601	93,1	62,6	-118	-956
gimnázium	1199	824	807	97,9	67,3	-17	-392
diplomás	885	812	772	95,1	87,2	-40	-113
25 évnél fiatalabb	1149	806	748	92,8	65,1	-58	-401
25-59 év közöttiek	6853	4709	4337	92,1	63,3	-372	-2516
60 éves és idősebb	1507	1506	1507	100,1	100,0	1	0
Nyilvántartásba belépő	2761	1202	841	70,0	30,5	-361	-1920
Első alkalommal belépő	222	109	81	74,3	36,5	-28	-141
RSZS+FHT	782	762	771	101,2	98,6	9	-11
álláskeresői járadék	3458	1544	1347	87,2	39,0	-197	-2111
álláskeresői segély	1101	1197	1197	100,0	108,7	0	96
Tartósan (1 éven túl) regisztráltak	1429	1682	1712	101,8	119,8	30	283
Tartós munkanélküli arány	15,0%	24,0%	26,0%			2,0%	10,9%
Nyilvántartott pályakezdő álláskereső száma	586	504	449	89,1	76,6	-55	-137
A nyilvántartott álláskereső aránya (a gazdaságilag aktív népesség százalékában)	5,2	3,8	3,6			-0,2	-1,6
Rendelkezésre álló álláshelyek száma	1875	4832	2235	46,3	119,2	-2597	360

\* százalékpont

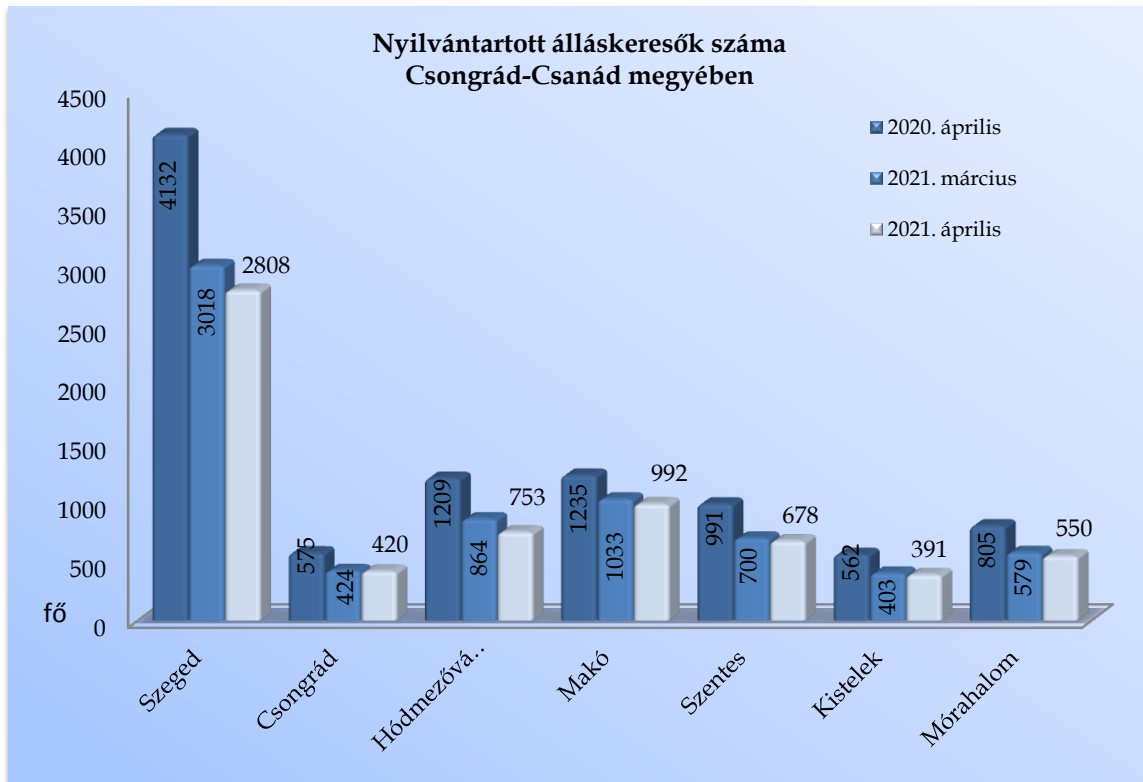
## Fontosabb adatok járásonként

Járások	Nyilvántartott álláskereső száma (fő)			A nyilvántartott álláskereső aránya (a gazdaságilag aktív népesség százalékában) %			Nyilvántartott pályakezdő álláskereső száma (fő)	Tartósan regisztrált álláskereső száma (fő)*
	2020. április	2021. március	2021. április	2020. április	2021. március	2021. április		
Szeged	4132	3018	2808	4,3	3,2	2,9	172	710
Csongrád	575	424	420	6,4	4,7	4,7	60	91
Hódmezővásárhely	1209	864	753	5,2	3,7	3,2	54	202
Makó	1235	1033	992	6,5	5,4	5,2	58	267
Szentés	991	700	678	5,6	3,9	3,8	43	159
Kistelek	562	403	391	7,3	5,2	5,1	23	116
Mórahalom	805	579	550	6,2	4,4	4,2	39	167
Csongrád-Csanád megye	9509	7021	6592	5,2	3,8	3,6	449	1712
Dél-Alföld	42290	35572	34334	7,3	6,1	5,9	2438	10833
Magyarország	330734	303631	287819	7,1	6,5	6,2	20880	92549

\* Egy éve, vagy annál régebben megszakítás nélkül minden hónapban szerepel a nyilvántartott álláskereső állományában

**2021. április végén, Csongrád-Csanád megyében a nyilvántartott álláskeresők száma egy hónap alatt több mint négyszáz fővel tovább csökkent**

Csongrád-Csanád megyében, 2021. április végén a nyilvántartott álláskeresők száma **6 592 fő** lett, amely 429 fővel, 6,1%-kal kevesebb, mint az előző hó végi záró létszám. Az álláskeresők 42,6%-a (2 808 fő) a szegedi, 15% (992 fő) a makói, 11,4% a hódmezővásárhelyi (753 fő), 10,3% a szentesi (678 fő) regisztrációban szerepelt.



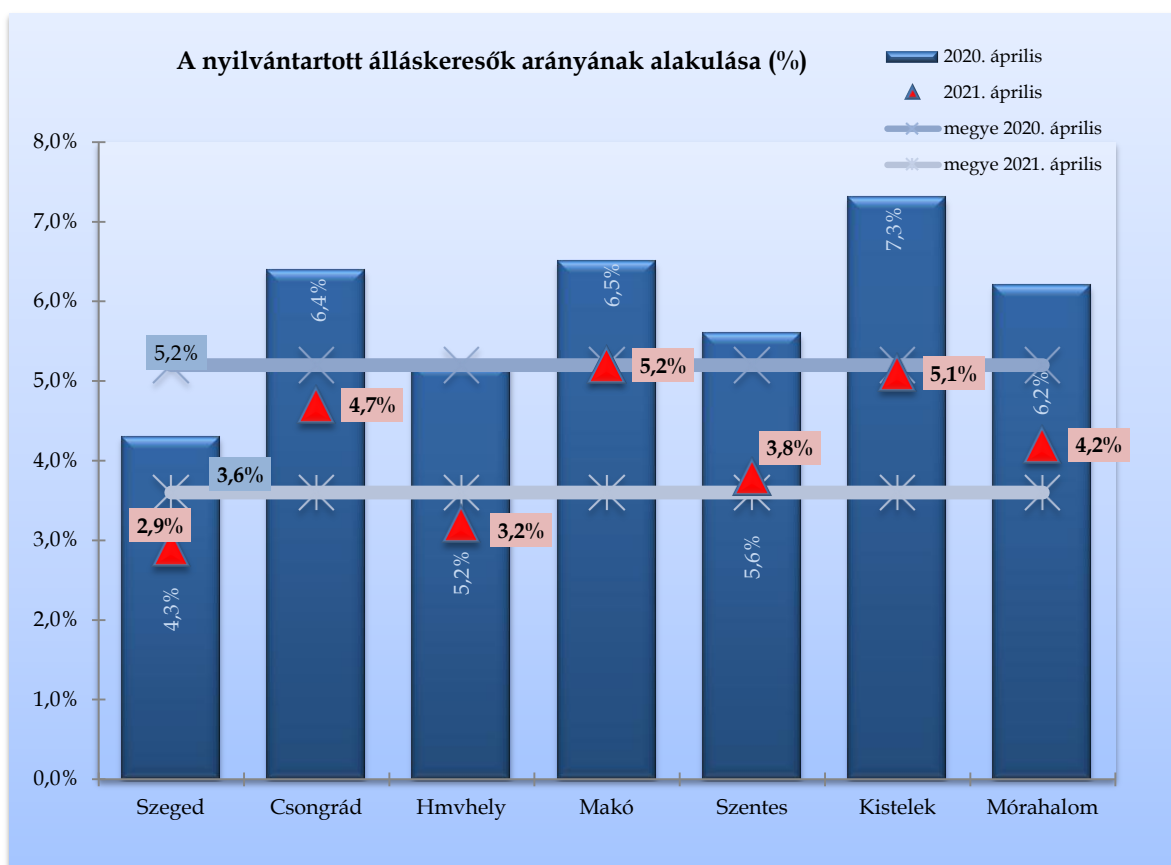
**Egy hónap alatt** Szegeden 210 fővel (7%-kal), Hódmezővásárhelyen 111 fővel (13%-kal) csökkent a számuk. Makón 41 fővel (4%-kal), Mórahalmon 29 fővel (5%-kal) szerepelnek kevesebben a regisztrációban. Szentesen 22 fős (3%-os), Kisteleken 12 fős (3%-os), Csongrádon 4 fős visszaesés következett be márciusról áprilisra.

A **2020. április végi adatokkal** (amikor is már érezhető volt a pandémia okozta veszélyhelyzet) összevetve a tény adatokat, megyei szinten **egy év távlatában már közel háromezer (2 917) fős, 31%-os** visszaesés látszik. A járások közül a legnagyobb mértékű csökkenés Hódmezővásárhelyen történt, ahol **37,7%-kal (465 fővel)** lett kevesebb egy év alatt az álláskeresők száma. Szegeden **32%-kal (1 324 fővel)**, Mórahalmon 31,7%-kal (255 fővel), Szentesen 31,6%-kal (313 fővel), Kisteleken 30,4%-

kal (171 fővel) esett vissza a számuk. Csongrádon 27%-kal (155 fővel), Makón közel 20%-kal (243 fővel) csökkent az álláskeresők száma a bázisidőszakkal összevetve.

### *Álláskeresők relatív szintje*

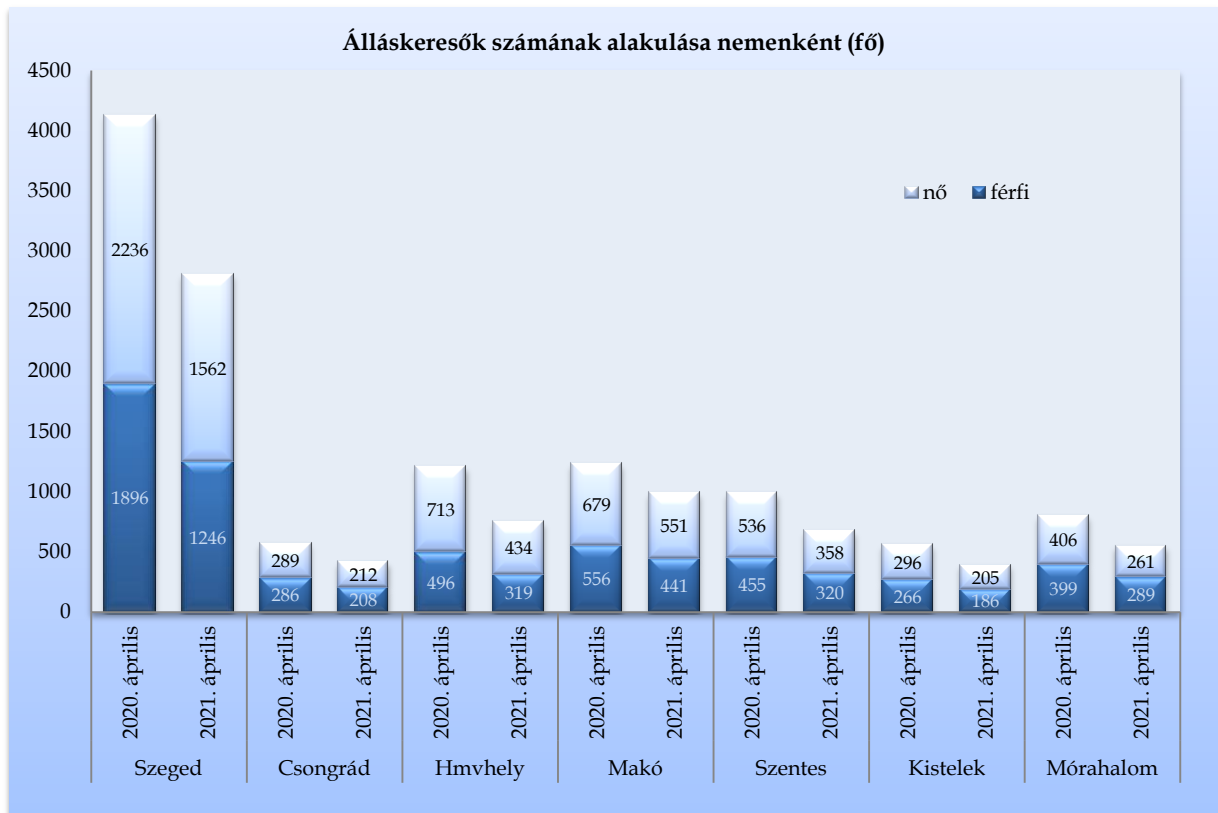
A megyében nyilvántartott álláskeresők relatív szintje (gazdaságilag aktív népesség százalékában mért aránya) 2021. április végén - a márciusitól 0,2%-ponttal elmaradva- **3,6%** lett, az egy évvel korábinál 1,6%-ponttal volt alacsonyabb, kedvezőbb. A mutató értéke a megye járásai közül Szegeden (2,9%) volt ebben a hónapban is a legalacsonyabb. Makó térségében lett legmagasabb a ráta, **5,2%**-kal. Egy év alatt Kisteleken 2,2%-pontos, Hódmezővásárhelyen és Mórahalmon 2,0-2,0%-pontos visszaesés következett be.



### *Nemenkénti megoszlás, korcsoportok, pályakezdők*

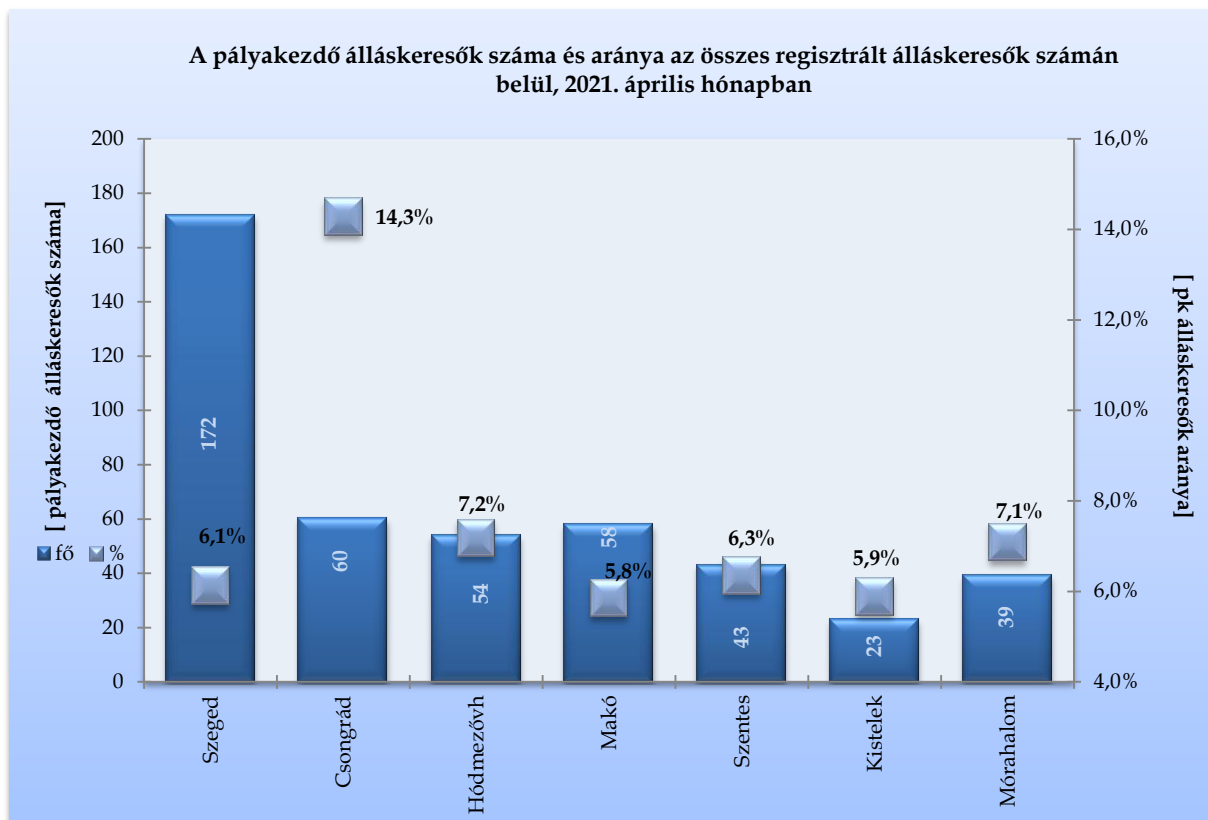
A megyében, 2021. április végén a járási nyilvántartásokban 3 583 nő és 3 009 férfi szerepelt. Egy hónap alatt a nők száma 157 fővel, a férfiaké 272 fővel, 8 százalékkal csökkent, a nők aránya 54,4%-ra változott az álláskeresők között. Egy év alatt a

férfiak száma 1 345 fővel, 31%-kal, a nőké 1 572 fővel, 30,5%-kal lett kevesebb. A járások között a nők aránya a legmagasabb Hódmezővásárhelyen 57,6%-kal, Mórahalmon a legalacsonyabb, 47,5%-kal.



Az álláskeresők **korszerkezete** kisebb mértékben változott egy hónap alatt: a regisztráltak 11,3%-a (748 fő) 25 évnél fiatalabb, 39,5%-uk pedig már betöltötte az 50. életévét, mely 2 606 főt jelentett április végén, közülük 1 507-en már elérték a 60. életévét is. A 25 év alattiak száma 401 fővel, 35%-kal, az 50 év felettieké 532 fővel, 17 százalékkal csökkent egy év alatt.

2021. április végére a nyilvántartásban szereplő **pályakezdők** száma 449 főre esett vissza, ezzel a regisztráltak 6,8%-át képviselik. A fiatalok száma egy hónap alatt 55 fővel, 11%-kal csökkent, 137 fővel, 23,4%-kal lett kevesebb a 2020. áprilisi pályakezdő záró létszámnál is. A pályakezdő álláskeresők 38%-a a szegedi regisztrációban szerepel (172 fő). Jelentősebben meghaladja a megyei átlagot a fiatalok részaránya Csongrádon (14,3%-kal), legalacsonyabb a makói járásban (5,8%-kal), illetve Kisteleken (5,9%).

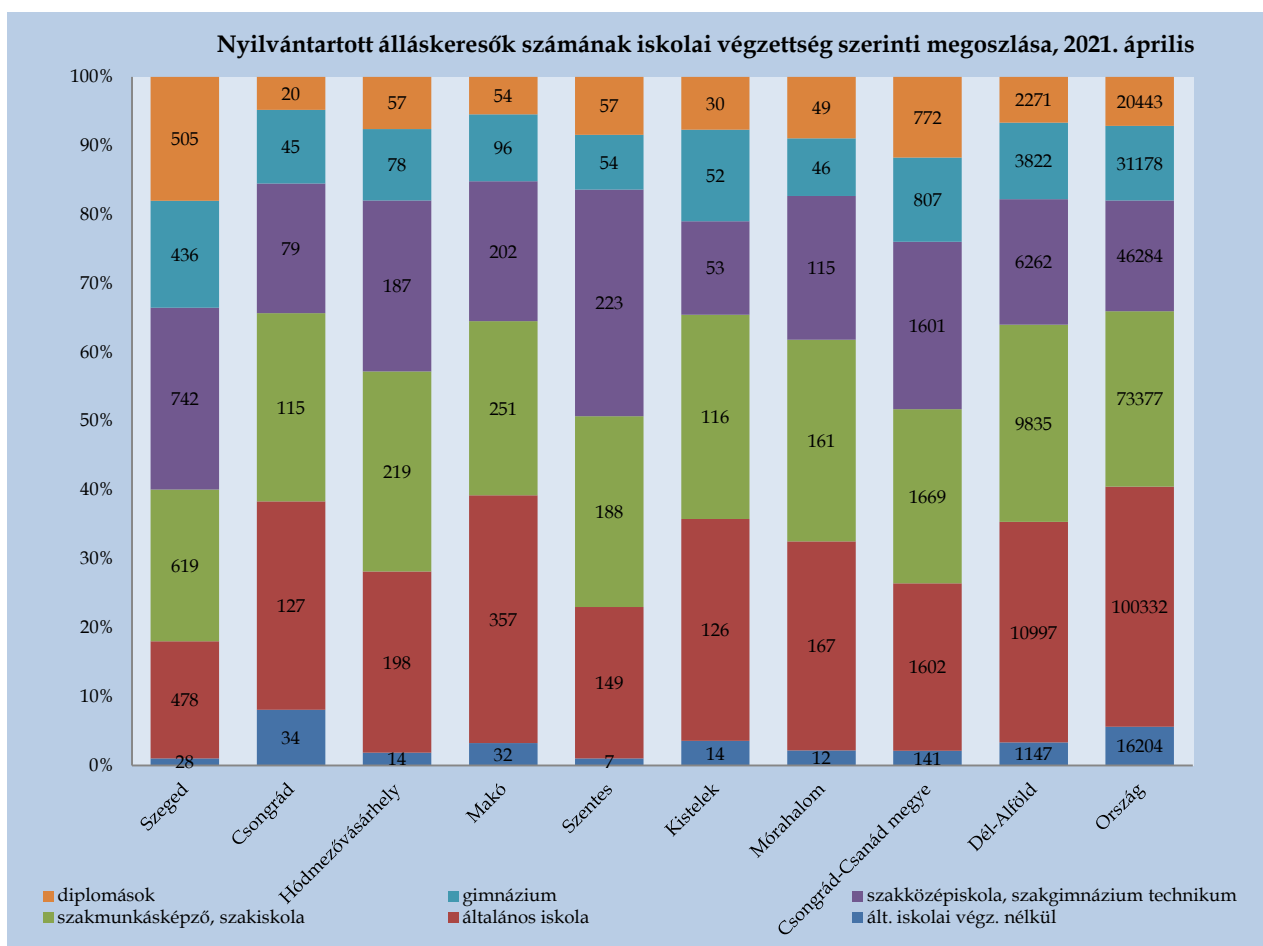


Állás keresőink 59%-a (3 891 fő) kevesebb, mint fél éve; 15%-a 6 hónapnál régebben, de 12 hónapnál rövidebb ideje; **26%-a** (1 712 fő) egy éve, vagy annál hosszabb ideje szerepel folyamatosan a nyilvántartásban, tehát **tartósan** regisztrált állás kereső. Egy hónap alatt 2,0%-ponttal, egy év távlatában **10,9%-ponttal emelkedett** megyei szinten a tartósan állás keresők aránya. E réteg aránya a járásokban 21,7 és 30,4% között mozog, Csongrádon a legalacsonyabb, Mórahalmon a legmagasabb ez a hányad. A tartósan munka nélkül lévők száma megyei szinten egy hónap alatt 30 fővel, egy év távlatában pedig **283 fővel, 20%-kal nőtt**. Mórahalmon és Kisteleken mindössze 1-3 fővel, Szegeden 18%-kal (110 fővel), Hódmezővásárhelyen 19,5%-kal (33 fővel) nőtt a számuk. Csongrádon 30%-os (21 fős), Makón **35%-os** (69 fős), Szentesen **41%-os** (46 fős) a növekedés mértéke 2020 áprilisához képest.

### *Iskolai végzettség, ellátások*

Csongrád-Csanád megyében az állás keresők iskolai végzettségenkénti összetétele egy hónap alatt kisebb mértékben változott. 2021. április végén a megyében nyilvántartott állás keresők 26,5%-a, 1 743 fő legfeljebb általános iskolát végzett, 25,5%-uk szakmunkás, illetve szakiskolai végzettségű (1 669 fő). Az állás keresők

24%-a (1 601 fő) szakközépiskolában, technikumban fejezte be tanulmányait. A gimnáziumi érettségivel rendelkezők aránya 12 százalék (807 fő). Diplomával az álláskeresők közel 12 százaléka rendelkezett, számuk 772 fő volt a vizsgált hónap végén. A felsőfokú végzettségűek 65%-a (505 fő) a szegedi nyilvántartásban szerepel. A regisztrációban a legfeljebb általános iskolát végzettek száma egy hónap alatt 106 fővel (6%-kal), a szakmunkásoké 148 fővel (8%-kal) csökkent, az érettségizetteké 135 fővel (5%-kal), a diplomásoké 40 fővel, szintén 5 százalékkal esett vissza. Egy év alatt a legfeljebb általános iskolát végzők száma 655 fővel (27%-kal), a szakmunkásoké 801 fővel (32%-kal), az érettségivel rendelkezőké 1 348 fővel (36%-kal) csökkent, a diplomásoké 113 fővel (13%-kal) lett kevesebb a megyében.



Az **országban** nyilvántartott álláskeresők **40,5%-a** alacsony iskolai végzettségű (legfeljebb általános iskolát végzett), 25,5%-uk szakmunkás, 27%-uk érettségizett, 7%-uk diplomás.

**Szeged térségében** a nyilvántartásban lévők **18%-a** rendelkezik legfeljebb általános iskolai végzettséggel, 22%-uk szakmunkás, 26,5%-uk szakközépiskolát, technikumot fejezett be, 15,5%-uk gimnáziumban érettségizett, a diplomások aránya **18%**.

A **hódmezővásárhelyi járásban** a nyilvántartott álláskeresők 28%-a alacsony iskolai végzettségű, 29%-uk szakmunkás, ¼-ük szakközépiskolát, technikumot fejezett be, 10,5%-uk gimnáziumban érettségizett, 7,5%-uk diplomás.

Csongrád-Csanád megyében, az április végén nyilvántartott álláskeresők 20%-a, **1 347 fő** álláskeresési **járadékban**, 18%-a (1 197 fő) pedig álláskeresési **segélyben** részesült. A járadékra jogosultak száma egy hónap alatt 197 fővel (13%-kal), egy év alatt 2 111 fővel, 61%-kal csökkent. Az álláskeresési segélyben részesülők száma egy év alatt 96 fővel, 9%-kal lett több. A foglalkoztatást helyettesítő támogatásban (FHT) részesülők száma a tárgyhónap végére alig változott (771 fő, 12%), egy hónap alatt kilenc fővel nőtt, 11 fővel lett alacsonyabb az egy évvel korábbi létszámnál. A hónap végén nyilvántartott álláskeresők mintegy fele, 3 277 fő nem részesült ellátásban, támogatásban, számuk 241 fővel esett vissza március vége óta.

### *Áramlási információk*

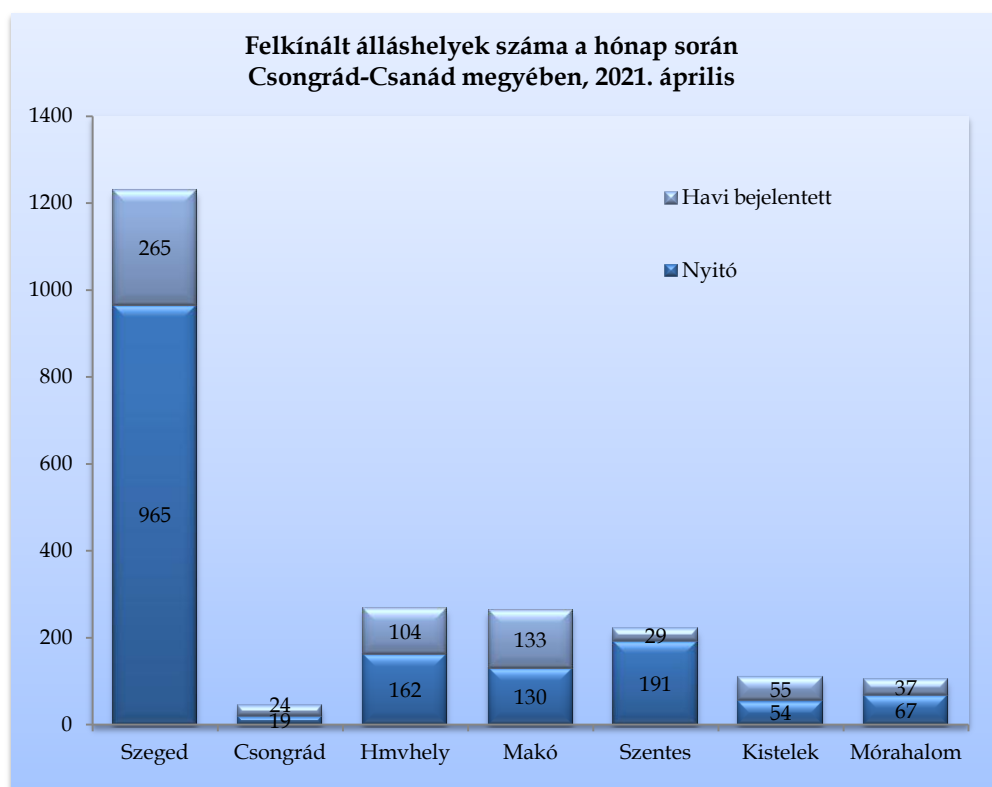
2021 áprilisában, a megyében a regisztrációba bekerülők száma 841 fő volt, mely az előző havitól 361 fővel, 30%-kal, az egy évvel korábbi beáramlástól 1 920 fővel, 70%-kal maradt el. A tárgyhavi belépők közül az újonnan, először belépő ügyfelek száma 81 fő, mely a márciusi beáramlásnál 28 fővel (26%-kal), a 2020. áprilistól 141 fővel, 63,5%-kal lett kevesebb. A teljes bekerülő létszámon belül 66 fő pályakezdő, közülük 24-en először lettek ügyfeleink.

A 2021. április hónapban belépő 841 fő 52%-a nő, 48%-a férfi, 17%-uk (141 fő) 25 év alatti, 23,5%-uk 50 év feletti volt. A nyilvántartásba bekerülők 48%-a (406 fő) álláskeresési járadék folyósítására volt jogosult. Iskolai végzettséget tekintve 27%-uk (226 fő) legfeljebb általános iskolai, 22%-uk szakmunkás, illetve szakiskolai végzettséggel rendelkezik, 40%-uk érettségizett (334 fő), a diplomás bekerülő ügyfelek aránya 11 százalék, mely 95 főt jelentett ebben hónapban.



## Álláshelyek

2021. április hónapban a megye foglalkoztatási osztályain bejelentett új álláshelyek száma 647 db volt. A hónap elején meglévő 1 588 álláshellyel együtt 2 235 álláslehetőséget tudtunk a hónap során felkínálni munkát kereső ügyfeleinknek, mely kevesebb, mint fele az előző havinak, 19%-kal (360-nal) lett több az egy évvel korábbinál.



A tárgy hónapban rendelkezésre álló állásbejelentések 35%-a (777 álláshely) volt támogatott foglalkoztatásra (többségében közfoglalkoztatásra) vonatkozó igény, az általános, nem támogatott álláslehetőségek száma 1 458 db volt. Az új állások 57,5%-ának betöltéséhez legfeljebb általános iskolai végzettség elegendő volt, 24%-ához szakmunkás, illetve szakiskolai végzettség, 15%-ához érettségi, 3,5%-ához diploma volt szükséges. Az április hónapban érvényes munkaerőigények 32%-a az ipar (beleértve az építőipart is), ¼-e a közigazgatás (közfoglalkoztatás), 11% az

adminisztratív és szolgáltatást támogató tevékenység, 7% a kereskedelem területéről származott.

*A bejelentett álláshelyek számának alakulása Csongrád-Csanád megyében*

2021. április					
Csongrád-Csanád megye	Nyitónapi üres álláshelyek száma	Új bejelentett álláshelyek száma	Rendelkezésre álló álláshelyek száma	Megszűnt álláshelyek száma	Zárónapi üres álláshelyek száma
A Mezőgazdaság, erdőgazdálkodás, halászat	47	21	68	-24	44
C Feldolgozóipar	369	151	520	-199	321
D Villamosenergia-, gáz-, gőzellátás, légkondicionálás	1	0	1	-1	0
E Vízellátás; szennyvíz gyűjtése, kezelése, hulladékgazdálkodás	21	5	26	-15	11
F Építőipar	91	81	172	-89	83
G Kereskedelem, gépjárműjavítás	67	89	156	-81	75
H Szállítás, raktározás	96	2	98	-74	24
I Szálláshely-szolgáltatás, vendéglátás	50	47	97	-41	56
J Információ, kommunikáció	11	14	25	-8	17
K Pénzügyi, biztosítási tevékenység	20	4	24	-13	11
L Ingatlanügyletek	51	24	75	-33	42
M Szakmai, tudományos, műszaki tevékenység	16	25	41	-24	17
N Adminisztratív és szolgáltatást támogató tevékenység	171	76	247	-71	176
O Közigazgatás, védelem; kötelező társadalombiztosítás	499	52	551	-237	314
P Oktatás	21	7	28	-12	16
Q Humán-egészségügyi, szociális ellátás	25	16	41	-15	26
R Művészet, szórakoztatás, szabad idő	22	16	38	-20	18
S-T -U Egyéb	10	17	27	-14	13
<b>összesen</b>	<b>1 588</b>	<b>647</b>	<b>2 235</b>	<b>-971</b>	<b>1 264</b>
Támogatott	578	199	777	-400	377
Nem támogatott	1 010	448	1 458	-571	887
<b>összesen</b>	<b>1 588</b>	<b>647</b>	<b>2 235</b>	<b>-971</b>	<b>1 264</b>
Szeged	965	265	1 230	-533	697
Csongrád	19	24	43	-30	13
Hódmezővásárhely	162	104	266	-118	148
Makó	130	133	263	-148	115
Szentes	191	29	220	-49	171
Kistelek	54	55	109	-51	58
Mórahalom	67	37	104	-42	62
<b>összesen</b>	<b>1 588</b>	<b>647</b>	<b>2 235</b>	<b>-971</b>	<b>1 264</b>

**A nyilvántartott álláskeresők száma, összetétele – 2021. április**

Járások	Nyilvántartott álláskeresők száma (fő)					álláskeresők
	2020.	2021.		változás az előző		aránya* (%)
	április	március	április	hónaphoz	évhez	2021. április
Szeged	4132	3018	<b>2808</b>	-210	-1324	<b>2,9</b>
Csongrád	575	424	<b>420</b>	-4	-155	<b>4,7</b>
Hódmezővásárhely	1209	864	<b>753</b>	-111	-456	<b>3,2</b>
Makó	1235	1033	<b>992</b>	-41	-243	<b>5,2</b>
Szentes	991	700	<b>678</b>	-22	-313	<b>3,8</b>
Kistelek	562	403	<b>391</b>	-12	-171	<b>5,1</b>
Mórahalom	805	579	<b>550</b>	-29	-255	<b>4,2</b>
<b>Csongrád-Csanád megye</b>	<b>9509</b>	<b>7021</b>	<b>6592</b>	<b>-429</b>	<b>-2917</b>	<b>3,6</b>

\* álláskereső – becült – gazdaságilag aktív népességszám figyelembe vételével számított aránya

**2021. április**

Járások	Nyilvántartott álláskeresők száma (fő)					
	nemenként		iskolai végzettségként			
	férfi	nő	<= 8.ált	szakmunkás	érettségi	diplomás
Szeged	1246	1562	506	619	1178	505
Csongrád	208	212	161	115	124	20
Hódmezővásárhely	319	434	212	219	265	57
Makó	441	551	389	251	298	54
Szentes	320	358	156	188	277	57
Kistelek	186	205	140	116	105	30
Mórahalom	289	261	179	161	161	49
<b>Csongrád-Csanád megye</b>	<b>3 009</b>	<b>3 583</b>	<b>1 743</b>	<b>1 669</b>	<b>2 408</b>	<b>772</b>

**2021. április**

Járások	Nyilvántartott álláskeresők száma (fő)				nyilvántartásba belépők száma a hónap folyamán	
	korcsoportonként			1 éven túl regisztrált	összesen	most első alkalommal
	< 25 éves	>=25 & < 60 éves	>=60 éves			
Szeged	306	1986	516	<b>710</b>	396	40
Csongrád	67	239	114	<b>91</b>	54	2
Hódmezővásárhely	82	463	208	<b>202</b>	78	5
Makó	101	615	276	<b>267</b>	129	10
Szentes	76	487	115	<b>159</b>	66	6
Kistelek	41	221	129	<b>116</b>	50	8
Mórahalom	75	326	149	<b>167</b>	68	10
<b>Csongrád-Csanád megye</b>	<b>748</b>	<b>4 337</b>	<b>1 507</b>	<b>1712</b>	<b>841</b>	<b>81</b>