



CSONGRÁD-CSANÁD MEGYEI KORMÁNYHIVATAL  
FOGLALKOZTATÁSI FŐOSZTÁLY

Ikt. szám: CSM/01/0001786-5/2021

**Munkaerőpiaci helyzetkép**  
**Csongrád-Csanád megye**  
**2021. május**



Jóváhagyta:

dr. Juhász Tünde

kormány megbízott nevében és megbízásából:

Készítette:

Fejes Ágnes  
kormánytisztviselő

Szeged, 2021. május 27.

Budai László  
főosztályvezető

# Munkaerőpiaci helyzetkép Csongrád-Csanád megye 2021. május

A tartalomból:

Főbb megyei adatok	2
Álláskereső száma	3
Álláskereső aránya	3
Összetétel adatok	4
Ellátás, iskolai végzettség	5
Áramlási információk	5
Megyei állás adatok	6
Járási adatok	7

## Főbb adatok megyei szinten

Csongrád-Csanád megye	2020	2021		változás az előző		változás az előző	
	május	április	május	hónaphoz	évhez	hónaphoz	évhez
	fő			% -ban		főben	
Nyilvántartott álláskereső száma	10918	6592	6042	91,7	55,3	-550	-4876
Férfi	4954	3009	2765	91,9	55,8	-244	-2189
Nő	5964	3583	3277	91,5	54,9	-306	-2687
legfeljebb ált. iskola	2659	1743	1623	93,1	61,0	-120	-1036
szakmunkásképző, szakiskola	2830	1669	1541	92,3	54,5	-128	-1289
szakközépiskola, technikum	2935	1601	1455	90,9	49,6	-146	-1480
gimnázium	1438	807	710	88,0	49,4	-97	-728
diplomás	1056	772	713	92,4	67,5	-59	-343
25 évnél fiatalabb	1310	748	632	84,5	48,2	-116	-678
25-59 év közöttiek	8024	4337	3932	90,7	49,0	-405	-4092
60 éves és idősebb	1584	1507	1478	98,1	93,3	-29	-106
Nyilvántartásba belépő	2182	841	1039	123,5	47,6	198	-1143
Első alkalommal belépő	188	81	91	112,3	48,4	10	-97
RSZS+FHT	886	771	733	95,1	82,7	-38	-153
álláskeresői járadék	4280	1347	1318	97,8	30,8	-29	-2962
álláskeresői segély	1161	1197	1193	99,7	102,8	-4	32
Tartósan (1 éven túl) regisztráltak	1485	1712	1683	98,3	113,3	-29	198
Tartós munkanélküli arány	13,6%	26,0%	27,9%			1,9%	14,3%
Nyilvántartott pályakezdő álláskereső száma	594	449	381	84,9	64,1	-68	-213
A nyilvántartott álláskereső aránya (a gazdaságilag aktív népesség százalékában)	5,9	3,6	3,3			-0,3	-2,6
Rendelkezésre álló álláshelyek száma	2088	2235	2565	114,8	122,8	330	477

\* százalékpont

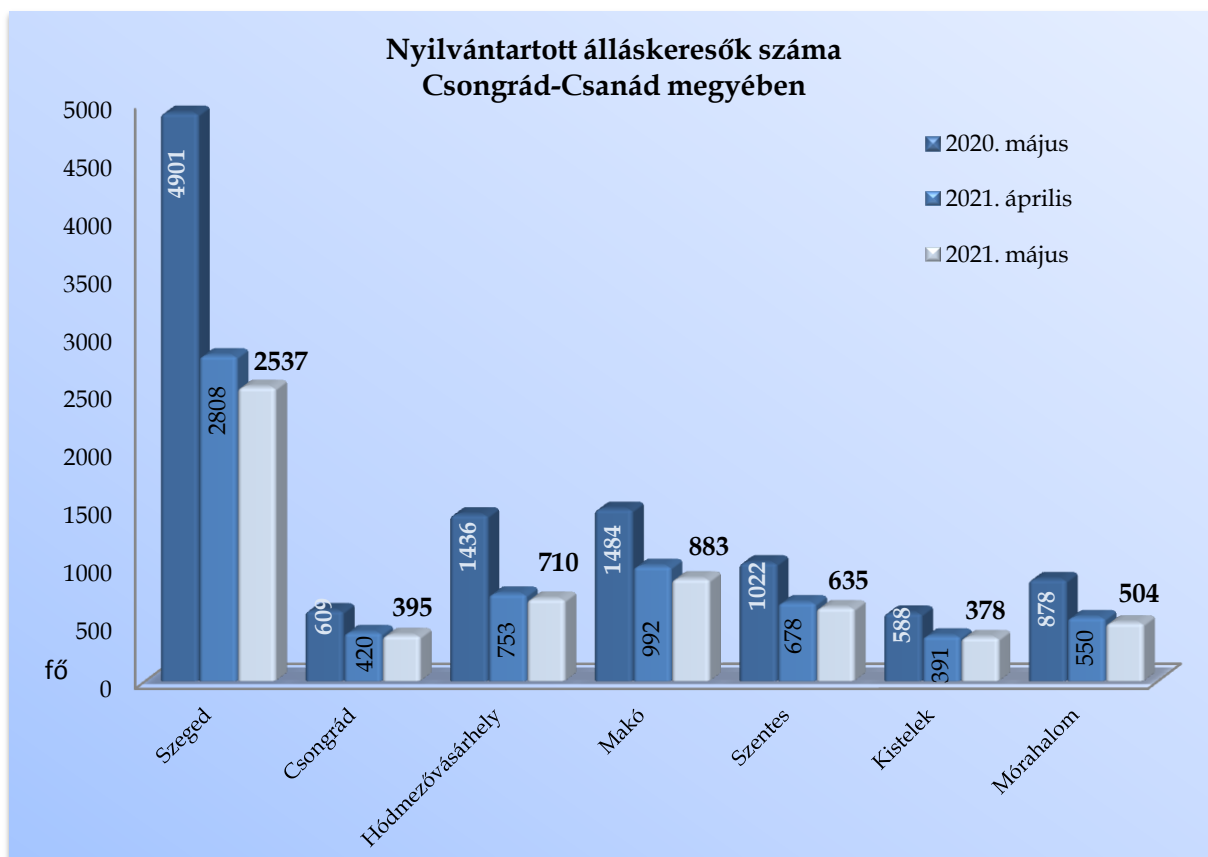
## Fontosabb adatok járásonként

Járások	Nyilvántartott álláskereső száma (fő)			A nyilvántartott álláskereső aránya (a gazdaságilag aktív népesség százalékában) %			Nyilvántartott pályakezdő álláskereső száma (fő)	Tartósan regisztrált álláskereső száma (fő)*
	2020. május	2021. április	2021. május	2020. május	2021. április	2021. május		
Szeged	4901	2808	2537	5,2	2,9	2,7	151	683
Csongrád	609	420	395	6,8	4,7	4,4	48	95
Hódmezővásárhely	1436	753	710	6,2	3,2	3,1	45	203
Makó	1484	992	883	7,8	5,2	4,6	43	271
Szentes	1022	678	635	5,8	3,8	3,6	37	157
Kistelek	588	391	378	7,7	5,1	4,9	27	115
Mórahalom	878	550	504	6,7	4,2	3,8	30	159
Csongrád-Csanád megye	10918	6592	6042	5,9	3,6	3,3	381	1683
Dél-Alföld	46260	34334	32186	8,0	5,9	5,6	2213	10715
Magyarország	363268	287819	273784	7,8	6,2	5,9	19618	92153

\* Egy éve, vagy annál régebben megszakítás nélkül minden hónapban szerepel a nyilvántartott álláskereső állományában

**2021. május végén, Csongrád-Csanád megyében a nyilvántartott álláskeresők száma alig haladta meg a hater ezer főt**

Csongrád-Csanád megyében, 2021. május végén a nyilvántartott álláskeresők száma **6 042 fő** lett, amely 550 fővel, 8,3%-kal kevesebb, mint az előző hó végi záró létszám. Az álláskeresők 42%-a (2 537 fő) a szegedi, 14,6% (883 fő) a makói, 12% a hódmezővásárhelyi (710 fő), 10,5% a szentesi (635 fő) regisztrációban szerepel.



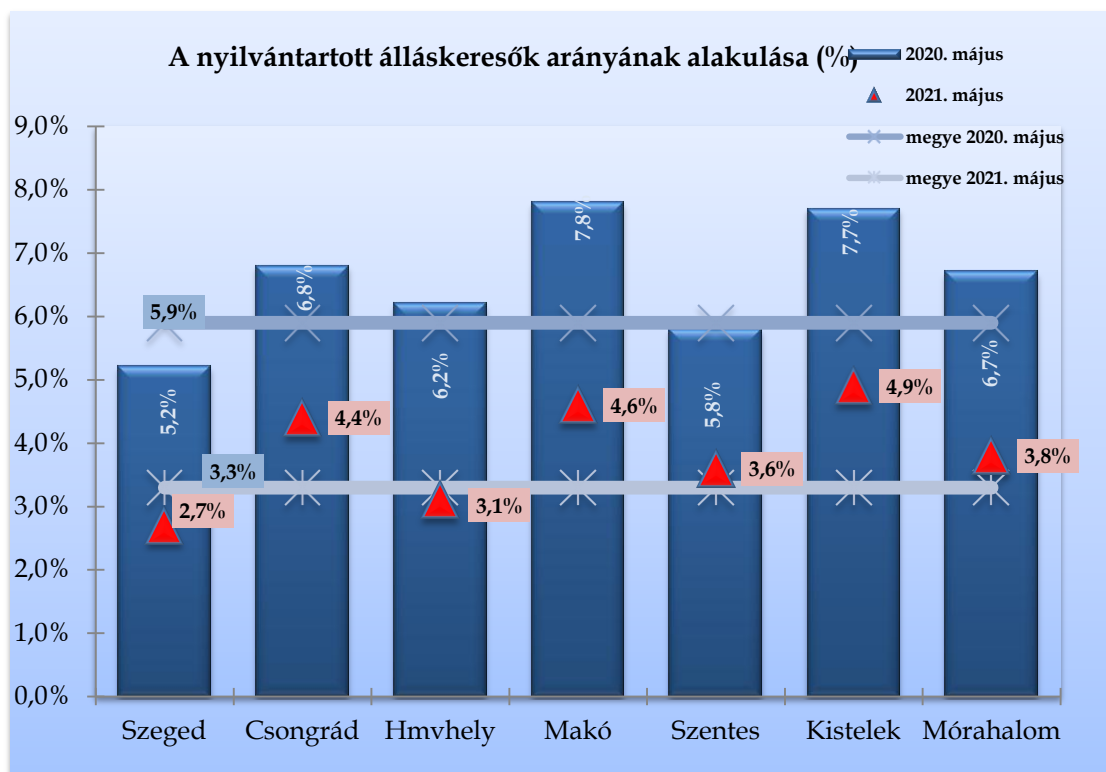
**Egy hónap alatt** Szegeden 271 fővel (9,7%-kal), Makón 109 fővel (11%-kal) csökkent a számuk. Mórahalmon 46 fővel (8,4%-kal), Hódmezővásárhelyen és Szentesen 43-43 fővel (6-6%-kal) szerepelnek kevesebben a regisztrációban. Csongrádon 25 fős (6%-os), Kisteleken 13 fős (3%-os) visszaesés következett be áprilisról májusra.

A **2020. május végi adatokkal** (amikor is már érezhető volt a pandémia okozta veszélyhelyzet hatása) összevetve a tény adatokat, megyei szinten **egy év távlatában már közel ötezer (4 876) fős, 45%-os** visszaesés látszik. A járások közül a legnagyobb mértékű csökkenés Hódmezővásárhelyen történt, ahol **több mint 50%-kal (726 fővel)** lett kevesebb egy év alatt az álláskeresők száma. Szegeden is **48%-kal (2 364 fővel)**, Mórahalmon 42,6%-kal (374 fővel), Makón 40,5%-kal (601 fővel) esett vissza a

számuk. Szentesen 38%-kal (387 fővel), Kisteleken 36%-kal (210 fővel), Csongrádon 35%-kal (214 fővel) csökkent az álláskeresők száma a bázisidőszakkal összevetve.

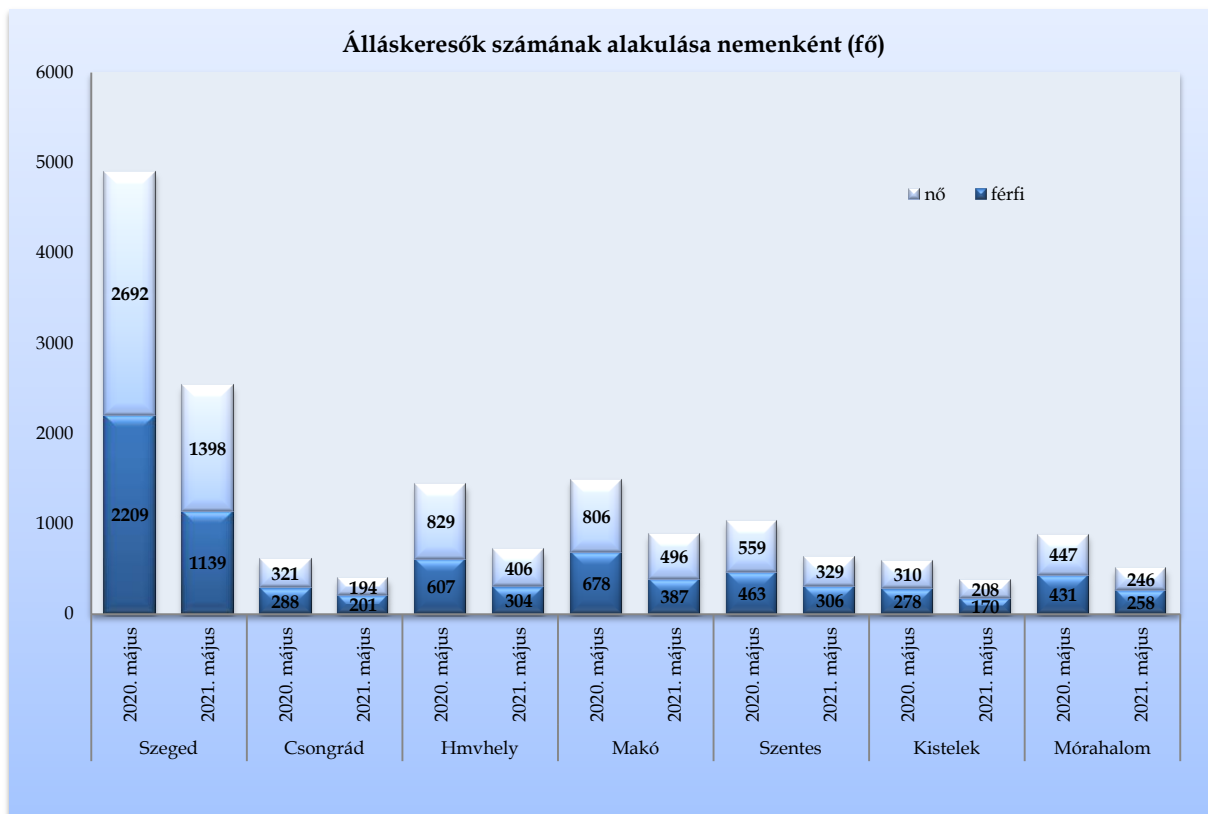
### *Álláskeresők relatív szintje*

A megyében nyilvántartott álláskeresők relatív szintje (gazdaságilag aktív népesség százalékában mért aránya) 2021. május végén - az áprilistól 0,3%-ponttal elmaradva- **3,3%** lett, az egy évvel korábinál 2,6%-ponttal volt alacsonyabb, kedvezőbb. A mutató értéke a megye járásai közül Szegeden (2,7%) volt ebben a hónapban is a legalacsonyabb. Kistelek térségében lett legmagasabb a ráta, **4,9%**-kal. Egy év alatt Makón 3,2%-pontos, Hódmezővásárhelyen 3,1%-pontos, Mórahalmon 2,9%-pontos visszaesés következett be.



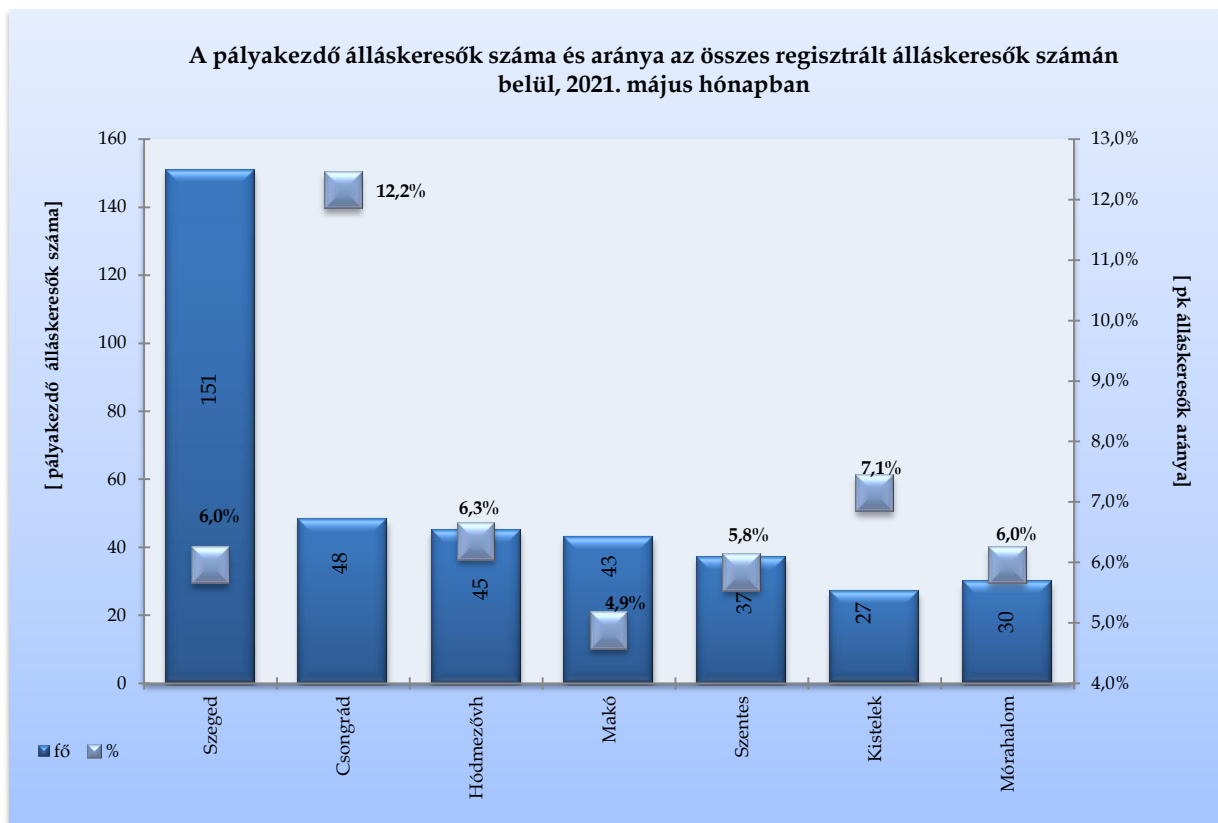
### *Nemenkénti megoszlás, korcsoportok, pályakezdők*

A megyében, 2021. május végén a járási nyilvántartásokban 3 277 nő és 2 765 férfi szerepelt. Egy hónap alatt a nők száma 306 fővel, a férfiaké 244 fővel, 8 százalékkal csökkent, a nők aránya 54,2%-ra változott az álláskeresők között. Egy év alatt a férfiak száma 2 189 fővel, 44%-kal, a nőké 2 687 fővel, 45%-kal lett kevesebb. A járások között a nők aránya a legmagasabb Hódmezővásárhelyen 57%-kal, Mórahalmon és Csongrádon a legalacsonyabb, 49-49%-kal.



Az álláskeresők **korszerkezete** kisebb mértékben változott egy hónap alatt: a regisztráltak 10,5%-a (632 fő) 25 évnél fiatalabb, 41%-uk pedig már betöltötte az 50. életévét, mely 2 498 főt jelentett május végén, közülük 1 478-an már elérték a 60. évet is. A 25 év alattiak száma 401 fővel, 52%-kal, az 50 év felettieké 959 fővel, 28 százalékkal csökkent egy év alatt.

2021. május végére a nyilvántartásban szereplő **pályakezdők** száma 381 főre esett vissza, ezzel a regisztráltak 6,3%-át képviselik. A fiatalok száma egy hónap alatt 68 fővel, 15%-kal csökkent, 213 fővel, 36%-kal lett kevesebb a 2020. májusi pályakezdő záró létszámnál is. A pályakezdő álláskeresők 40%-a a szegedi regisztrációban szerepel (151 fő). Jelentősebben meghaladja a megyei átlagot a fiatalok részaránya Csongrádon (12,2%-kal), legalacsonyabb a makói járásban (4,9%-kal).



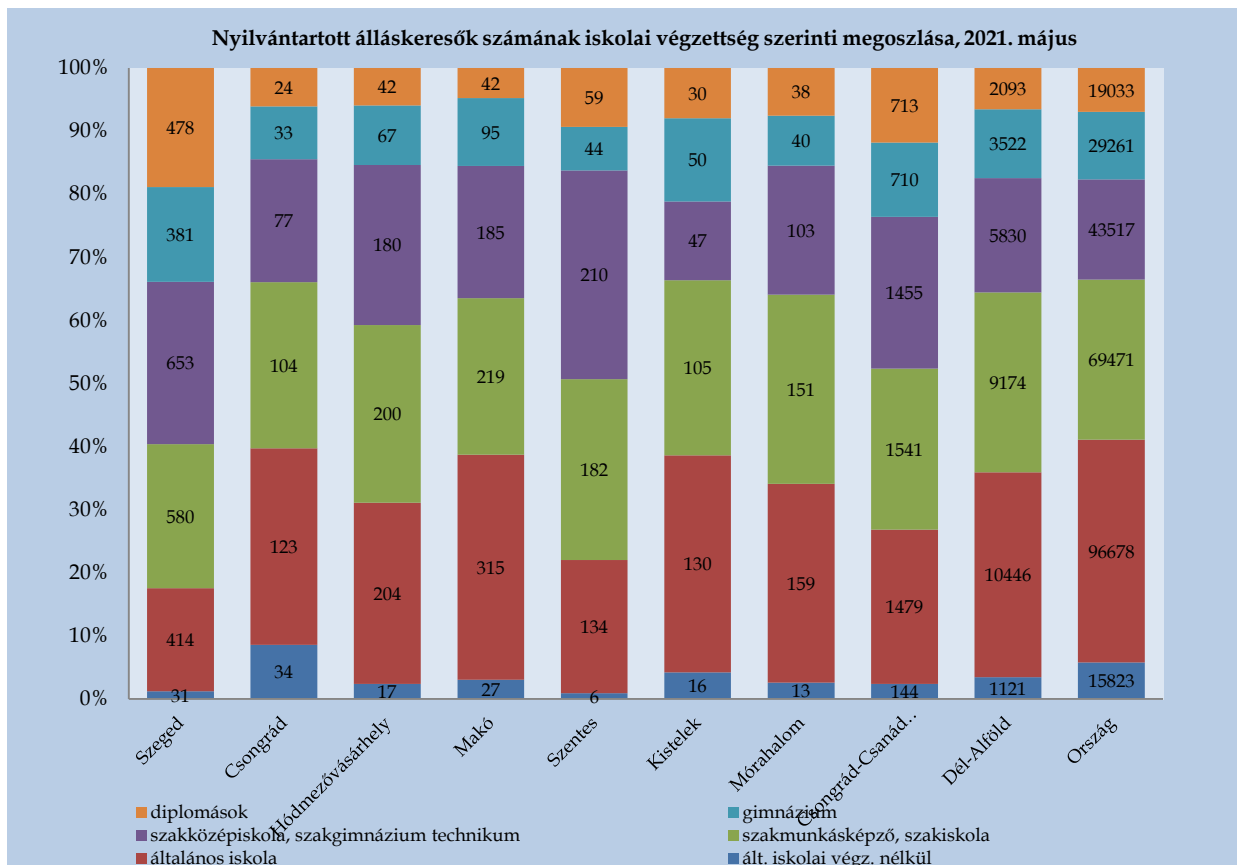
Álláskeresőink 57,6%-a (3 484 fő) kevesebb, mint fél éve; 14,5%-a 6 hónapnál régebben, de 12 hónapnál rövidebb ideje; **27,9%-a** (1 683 fő) egy éve, vagy annál hosszabb ideje szerepel folyamatosan a nyilvántartásban, tehát **tartósan** regisztrált álláskereső. Egy hónap alatt 1,9%-ponttal, egy év távlatában több mint **duplájára emelkedett** megyei szinten a tartósan álláskeresők aránya. E réteg aránya a járásokban 24 és 31,5% között mozog, Csongrádon a legalacsonyabb, Mórahalmon a legmagasabb ez a hányad. A tartósan munka nélkül lévők száma megyei szinten egy hónap alatt 29 fővel csökkent, egy év távlatában azonban **198 fővel, 13%-kal nőtt**. Mórahalmon és Kisteleken 6-13 fővel csökkent, Szegeden 10%-kal (62 fővel), Hódmezővásárhelyen 15%-kal (27 fővel) nőtt a számuk. Csongrádon 34%-os (24 fős), Makón 33%-os (67 fős), Szentesen 31%-os (37 fős) a növekedés mértéke 2020 májusához képest.

### *Iskolai végzettség, ellátások*

Csongrád-Csanád megyében az álláskeresők iskolai végzettségenkénti összetétele egy hónap alatt kisebb mértékben változott. 2021. május végén a megyében nyilvántartott álláskeresők 27%-a, 1 623 fő legfeljebb általános iskolát végzett, 25%-

uk szakmunkás, illetve szakiskolai végzettségű (1 541 fő). Az álláskeresők 24%-a (1 455 fő) szakközépiskolában, technikumban fejezte be tanulmányait. A gimnáziumi érettségivel rendelkezők aránya 12 százalék (710 fő). Diplomával az álláskeresők ugyancsak 12 százaléka rendelkezett, számuk 713 fő volt a vizsgált hónap végén. A felsőfokú végzettségűek 2/3-a (478 fő) a szegedi nyilvántartásban szerepel.

A regisztrációban a legfeljebb általános iskolát végzettek száma egy hónap alatt 120 fővel (7%-kal), a szakmunkásoké 128 fővel (8%-kal) csökkent, az érettségizetteké 243 fővel (10%-kal), a diplomásoké 59 fővel, közel 8 százalékkal esett vissza. Egy év alatt a legfeljebb általános iskolát végzők száma 1 036 fővel (39%-kal), a szakmunkásoké 1 289 fővel (45,5%-kal), az érettségivel rendelkezőké 2 208 fővel (50,5%-kal) csökkent, a diplomásoké 343 fővel (32,5%-kal) lett kevesebb a megyében.



Az **országban** nyilvántartott álláskeresők **41%-a** alacsony iskolai végzettségű (legfeljebb általános iskolát végzett), 25,5%-uk szakmunkás, 26,5%-uk érettségizett, 7%-uk diplomás.

**Szeged térségében** a nyilvántartásban lévők **17,5%-a** rendelkezik legfeljebb általános iskolai végzettséggel, 23%-uk szakmunkás, 25,5%-uk szakközépiskolát, technikumot fejezett be, 15%-uk gimnáziumban érettségizett, a diplomások aránya **19%**.

A **hódmezővásárhelyi járásban** a nyilvántartott álláskeresők 31%-a alacsony iskolai végzettségű, 28%-uk szakmunkás, 25,5%-uk szakközépiskolát, technikumot fejezett be, 9,5%-uk gimnáziumban érettségizett, 6%-uk diplomás.

Csongrád-Csanád megyében, a május végén nyilvántartott álláskeresők 22%-a, **1 318 fő** álláskeresési **járadékban**, 20%-a (1 193 fő) pedig álláskeresési **segélyben** részesült. A járadékra jogosultak száma egy hónap alatt 29 fővel, egy év alatt közel háromezer fővel, 70%-kal csökkent. Az álláskeresési segélyben részesülők száma egy év alatt 32 fővel, 3%-kal lett több. A foglalkoztatást helyettesítő támogatásban (FHT) részesülők száma a tárgyhónap végén 733 fő lett (12%), mely egy hónap alatt 38 fővel csökkent, 153 fővel, 17%-kal lett alacsonyabb az egy évvel korábbi létszámnál is. A hónap végén nyilvántartott álláskeresők kevesebb, mint fele (46%-a), 2 987 fő nem részesült ellátásban, támogatásban, számuk 479 fővel, 15%-kal esett vissza április vége óta.

### *Áramlási információk*

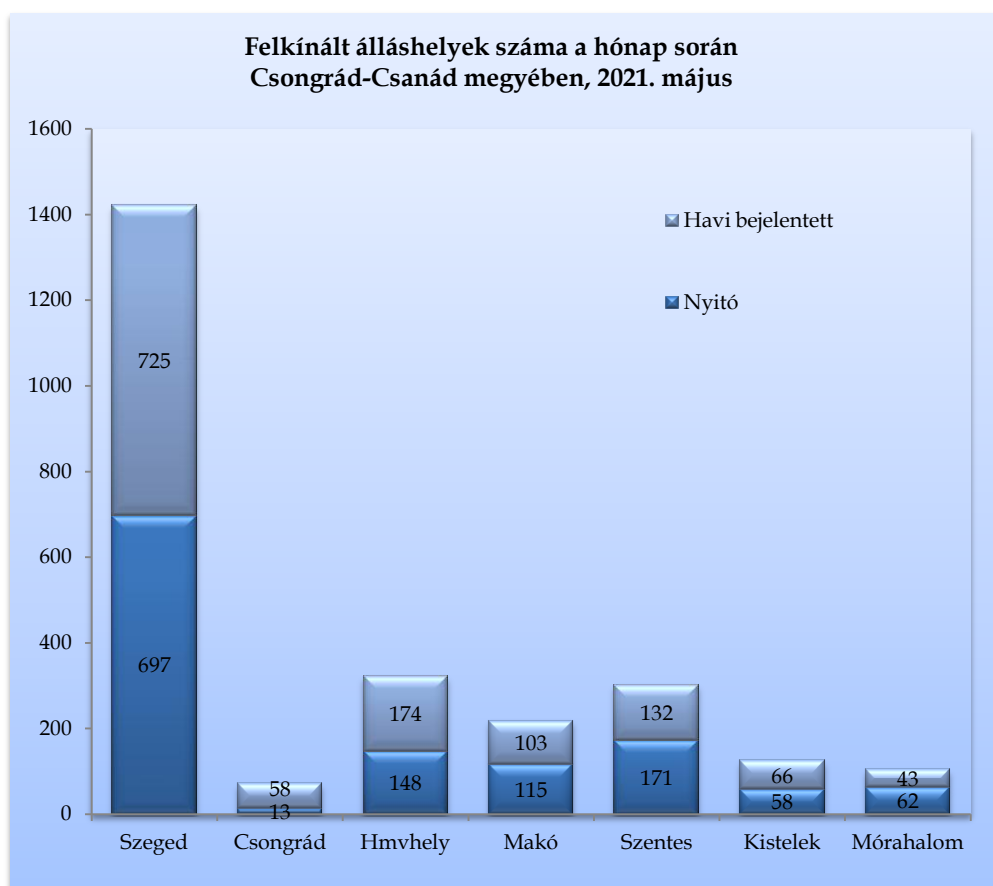
2021 májusában, a megyében a regisztrációba bekerülők száma 1 039 fő volt, mely az előző havinál 198 fővel, 24%-kal volt több, az egy évvel korábbi beáramlástól 1 143 fővel, 52%-kal maradt el. A tárgyhavi belépők közül az újonnan, először belépő ügyfelek száma 91 fő, mely az áprilisi beáramlásnál 10 fővel több, a 2020. májusihoz 97 fővel, 52%-kal lett kevesebb. A teljes bekerülő létszámon belül 91 fő pályakezdő, közülük 26-an először lettek ügyfeleink.

A 2021. május hónapban belépő 1 039 fő 52%-a férfi, 48%-a nő, 16%-uk (163 fő) 25 év alatti, 22%-uk 50 év feletti volt. A nyilvántartásba bekerülők 51%-a (531 fő) álláskeresési járadék folyósítására volt jogosult. Iskolai végzettséget tekintve 28,5%-uk (295 fő) legfeljebb általános iskolai, 24%-uk szakmunkás, illetve szakiskolai végzettséggel rendelkezik, 36,5%-uk érettségizett (368 fő), a diplomás bekerülő ügyfelek aránya 11 százalék, mely 114 főt jelentett ebben hónapban.



## Álláshelyek

2021. május hónapban a megye foglalkoztatási osztályain bejelentett új álláshelyek száma 1 301 db volt. A hónap elején meglévő 1 264 álláshellyel együtt 2 565 álláslehetőséget tudtunk a hónap során felkínálni munkát kereső ügyfeleinknek, mely 15%-kal (330 állással) több az előző havinál, 23%-kal (477-tel) haladta meg az egy évvel korábbit is.



A tárgy hónapban rendelkezésre álló állásbejelentések 35%-a (902 álláshely) volt támogatott foglalkoztatásra (többségében közfoglalkoztatásra) vonatkozó igény, az általános, nem támogatott álláslehetőségek száma 1 663 db volt. Az új állások 65%-ának betöltéséhez legfeljebb általános iskolai végzettség elegendő volt, 22,5%-ához szakmunkás, illetve szakiskolai végzettség, 10%-ához érettségi, 2,5%-ához diploma volt szükséges. A május hónapban érvényes munkaerőigények 31%-a az ipar (beleértve az építőipart is), 26%-a a közigazgatás (közfoglalkoztatás), 8% az adminisztratív és szolgáltatást támogató tevékenység, 7% a kereskedelem, 6% a szálláshely-szolgáltatás, vendéglátás területéről származott.

*A bejelentett álláshelyek számának alakulása Csongrád-Csanád megyében*

2021. május					
Csongrád-Csanád megye	Nyitónapi üres álláshelyek száma	Új bejelentett álláshelyek száma	Rendelkezésre álló álláshelyek száma	Megszűnt álláshelyek száma	Zárónapi üres álláshelyek száma
A Mezőgazdaság, erdőgazdálkodás, halászat	44	34	78	-32	46
C Feldolgozóipar	321	287	608	-297	311
E Vízellátás; szennyvíz gyűjtése, kezelése, hulladékgazdálkodás	11	19	30	-8	22
F Építőipar	83	75	158	-69	89
G Kereskedelem, gépjárműjavítás	75	94	169	-76	93
H Szállítás, raktározás	24	95	119	-37	82
I Szálláshely-szolgáltatás, vendéglátás	56	92	148	-62	86
J Információ, kommunikáció	17	6	23	-17	6
K Pénzügyi, biztosítási tevékenység	11	3	14	-9	5
L Ingatlanügyletek	42	63	105	-45	60
M Szakmai, tudományos, műszaki tevékenység	17	60	77	-19	58
N Adminisztratív és szolgáltatást támogató tevékenység	176	34	210	-118	92
O Közigazgatás, védelem; kötelező társadalombiztosítás	314	350	664	-353	311
P Oktatás	16	27	43	-15	28
Q Humán-egészségügyi, szociális ellátás	26	34	60	-30	30
R Művészet, szórakoztatás, szabad idő	18	7	25	-14	11
S-T -U Egyéb	13	21	34	-21	13
<b>összesen</b>	<b>1 264</b>	<b>1 301</b>	<b>2 565</b>	<b>-1 222</b>	<b>1 343</b>
Támogatott	377	525	902	-542	360
Nem támogatott	887	776	1 663	-680	983
<b>összesen</b>	<b>1 264</b>	<b>1 301</b>	<b>2 565</b>	<b>-1 222</b>	<b>1 343</b>
Szeged	697	725	1 422	-780	642
Csongrád	13	58	71	-29	42
Hódmezővásárhely	148	174	322	-141	181
Makó	115	103	218	-60	158
Szentes	171	132	303	-127	176
Kistelek	58	66	124	-51	73
Mórahalom	62	43	105	-34	71
<b>összesen</b>	<b>1 264</b>	<b>1 301</b>	<b>2 565</b>	<b>-1 222</b>	<b>1 343</b>

*A nyilvántartott álláskeresők száma, összetétele - 2021. május*

Járások	Nyilvántartott álláskeresők száma (fő)					álláskeresők
	2020.	2021.		változás az előző		aránya* (%)
	május	április	május	hónaphoz	évhez	2021. május
Szeged	4901	2808	2537	-271	-2364	2,7
Csongrád	609	420	395	-25	-214	4,4
Hódmezővásárhely	1436	753	710	-43	-726	3,1
Makó	1484	992	883	-109	-601	4,6
Szentes	1022	678	635	-43	-387	3,6
Kistelek	588	391	378	-13	-210	4,9
Mórahalom	878	550	504	-46	-374	3,8
<b>Csongrád-Csanád megye</b>	<b>10918</b>	<b>6592</b>	<b>6042</b>	<b>-550</b>	<b>-4876</b>	<b>3,3</b>

\* álláskeresők - becült - gazdaságilag aktív népességszám figyelembe vételével számított aránya

**2021. május**

Járások	Nyilvántartott álláskeresők száma (fő)					
	nemenként		iskolai végzettségként			
	férfi	nő	<= 8.ált	szakmunkás	érettségi	diplomás
Szeged	1139	1398	445	580	1034	478
Csongrád	201	194	157	104	110	24
Hódmezővásárhely	304	406	221	200	247	42
Makó	387	496	342	219	280	42
Szentes	306	329	140	182	254	59
Kistelek	170	208	146	105	97	30
Mórahalom	258	246	172	151	143	38
<b>Csongrád-Csanád megye</b>	<b>2 765</b>	<b>3 277</b>	<b>1 623</b>	<b>1 541</b>	<b>2 165</b>	<b>713</b>

**2021. május**

Járások	Nyilvántartott álláskeresők száma (fő)					nyilvántartásba belépők száma a hónap folyamán	
	korcsoportonként			1 éven túl regisztrált	összesen	most első alkalommal	
	<25 éves	>=25 & < 60 éves	>=60 éves				
Szeged	258	1781	498	683	454	49	
Csongrád	55	226	114	95	72	5	
Hódmezővásárhely	64	436	210	203	138	11	
Makó	81	526	276	271	139	6	
Szentes	71	453	111	157	100	9	
Kistelek	41	212	125	115	77	8	
Mórahalom	62	298	144	159	59	3	
<b>Csongrád-Csanád megye</b>	<b>632</b>	<b>3 932</b>	<b>1 478</b>	<b>1683</b>	<b>1 039</b>	<b>91</b>	