



CSONGRÁD-CSANÁD MEGYEI KORMÁNYHIVATAL
FOGLALKOZTATÁSI FŐOSZTÁLY

Ikt. szám: CSM/01/0001786-7/2021

Munkaerőpiaci helyzetkép
Csongrád-Csanád megye
2021. július



Jóváhagyta:

dr. Juhász Tünde

kormány megbízott nevében és megbízásából:

Készítette:

Fejes Ágnes
kormánytisztviselő

Szeged, 2021. július 28.

Budai László
főosztályvezető

Munkaerőpiaci helyzetkép Csongrád-Csanád megye 2021. július

A tartalomból:

Főbb megyei adatok	2
Álláskeresők száma	3
Álláskeresők aránya	3
Összetétel adatok	4
Ellátás, iskolai végzettség	5
Áramlási információk	5
Megyei állás adatok	6
Járási adatok	7

Főbb adatok megyei szinten

Csongrád-Csanád megye	2020	2021		változás az előző		változás az előző	
	július	június	július	hónaphoz	évhez	hónaphoz	évhez
	fő			% -ban		főben	
Nyilvántartott álláskeresők száma	9957	5737	5708	99,5	57,3	-29	-4249
Férfi	4708	2692	2728	101,3	57,9	36	-1980
Nő	5249	3045	2980	97,9	56,8	-65	-2269
legfeljebb ált. iskola	2442	1509	1464	97,0	60,0	-45	-978
szakmunkásképző, szakiskola	2450	1476	1459	98,8	59,6	-17	-991
szakközépiskola, szakgimnázium, technikum	2559	1429	1462	102,3	57,1	33	-1097
gimnázium	1344	676	674	99,7	50,1	-2	-670
diplomás	1162	647	649	100,3	55,9	2	-513
25 évnél fiatalabb	1438	622	663	106,6	46,1	41	-775
25-59 év közöttiek	6891	3667	3598	98,1	52,2	-69	-3293
60 éves és idősebb	1628	1448	1447	99,9	88,9	-1	-181
Nyilvántartásba belépő	1766	1004	1199	119,4	67,9	195	-567
Első alkalommal belépő	318	130	161	123,8	50,6	31	-157
RSZS+FHT	886	673	638	94,8	72,0	-35	-248
álláskeresési járadék	2455	1215	1278	105,2	52,1	63	-1177
álláskeresési segély	1245	1190	1197	100,6	96,1	7	-48
Tartósan (1 éven túl) regisztráltak	1528	1653	1639	99,2	107,3	-14	111
Tartós munkanélküli arány	15,3%	28,8%	28,7%			-0,1%	13,4%*
Nyilvántartott pályakezdő álláskeresők száma	829	388	443	114,2	53,4	55	-386
A nyilvántartott álláskeresők aránya (a gazdaságilag aktív népesség százalékában)	5,4	3,1	3,1			0,0	-2,3*
Rendelkezésre álló álláshelyek száma	4809	2168	3830	176,7	79,6	1662	-979

* százalékpont

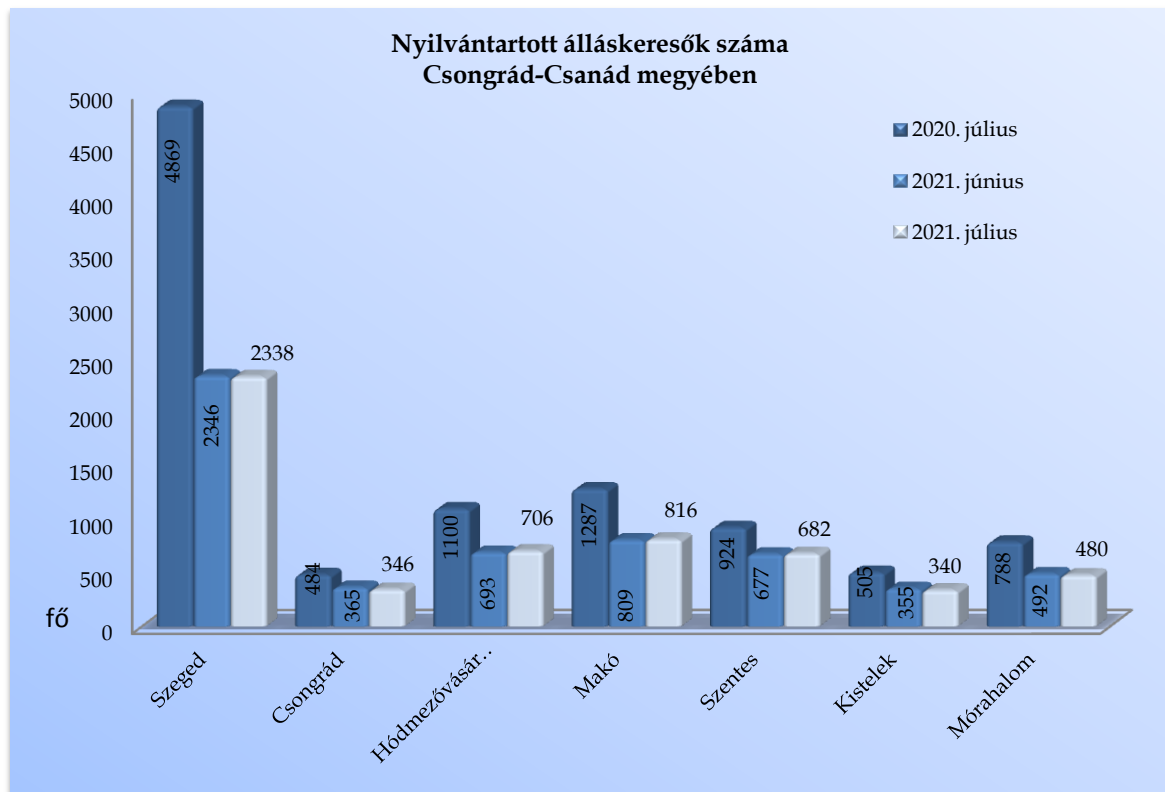
Fontosabb adatok járásonként

Járások	Nyilvántartott álláskeresők száma (fő)			A nyilvántartott álláskeresők aránya (a gazdaságilag aktív népesség százalékában) %			Nyilvántartott pályakezdő álláskeresők száma (fő)	Tartósan regisztrált álláskeresők száma (fő)*
	2020. július	2021. június	2021. július	2020. július	2021. június	2021. július		
Szeged	4869	2346	2338	5,1	2,5	2,4	150	647
Csongrád	484	365	346	5,4	4,1	3,8	37	97
Hódmezővásárhely	1100	693	706	4,8	3,0	3,0	54	201
Makó	1287	809	816	6,8	4,2	4,3	72	257
Szentes	924	677	682	5,2	3,8	3,8	76	173
Kistelek	505	355	340	6,6	4,6	4,4	19	113
Mórahalom	788	492	480	6,0	3,7	3,7	35	151
Csongrád-Csanád megye	9957	5737	5708	5,4	3,1	3,1	443	1639
Dél-Alföld	44654	30988	30548	7,7	5,3	5,3	2414	10689
Magyarország	365755	265497	261757	7,8	5,7	5,6	20541	93510

* Egy éve, vagy annál régebben megszakítás nélkül minden hónapban szerepel a nyilvántartott álláskeresők állományában

2021. július végére, Csongrád-Csanád megyében a nyilvántartott álláskeresők száma alig változott

Csongrád-Csanád megyében, 2021. július végén a nyilvántartott álláskeresők száma **5 708 fő** lett, amely 29 fővel, 0,5%-kal kevesebb, mint az előző hó végi záró létszám. Az álláskeresők 41%-a (2 338 fő) a szegedi, 14,3% (816 fő) a makói, 12,4% a hódmezővásárhelyi (706 fő), 12% a szentesi (682 fő) regisztrációban szerepel.

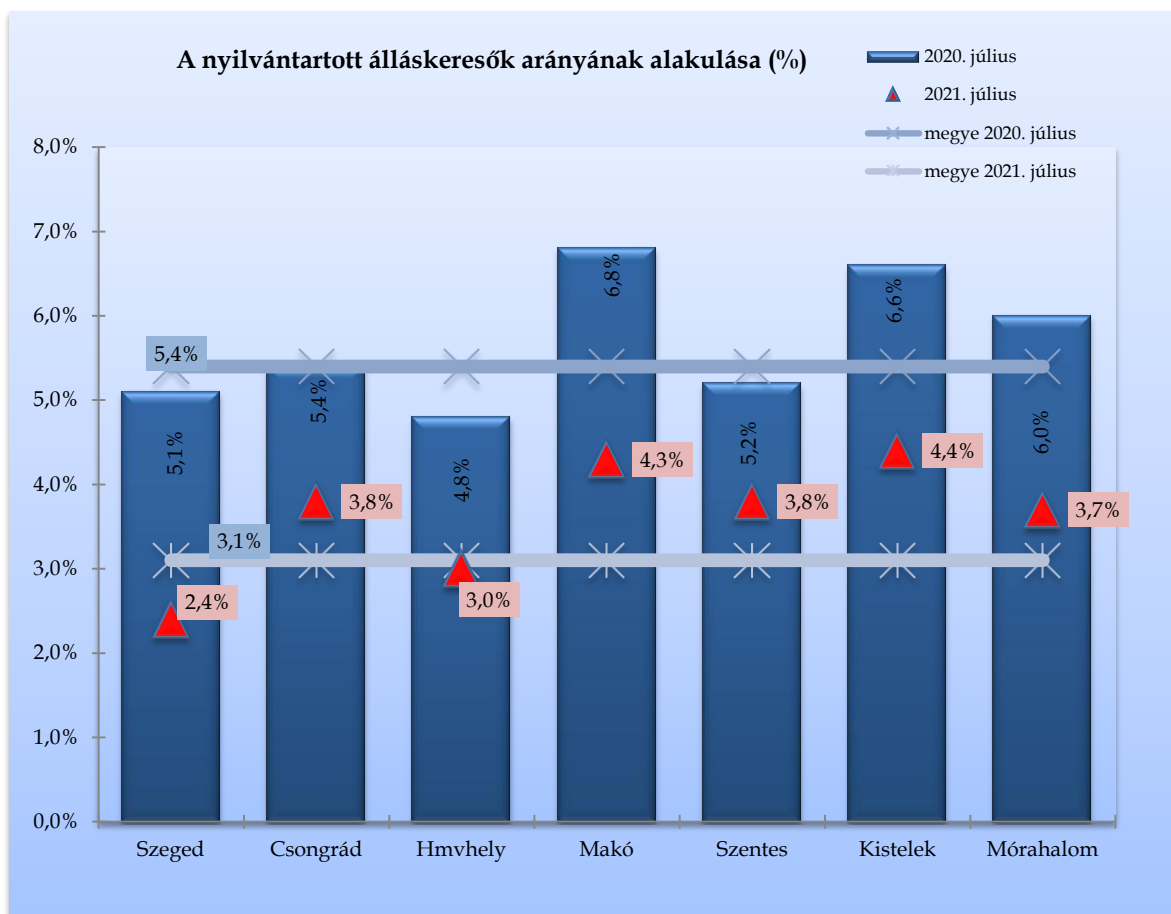


Egy hónap alatt Szegeden nyolc fővel, Mórahalmon 12 fővel, Kisteleken 15 fővel (4%-kal), Csongrádon 19 fővel (5%-kal) csökkent a számuk. Hódmezővásárhelyen 13 fővel, Makón 7 fővel, Szentesen 5 fővel szerepelnek többen a regisztrációban, mint június végén.

A **2020. július végi adatokkal** (amikor is érezhető volt a pandémia okozta veszélyhelyzet hatása) összevetve a tény adatokat, megyei szinten **egy év távlatában 4 249 fős, 43%-os** visszaesés látszik. A járáások közül a legnagyobb mértékű csökkenés Szegeden történt, ahol **53%-kal (2 531 fővel)** lett kevesebb egy év alatt az álláskeresők száma. Mórahalmon 39%-kal (308 fővel), Makón 37%-kal (471 fővel), Hódmezővásárhelyen 36%-kal (394 fővel) esett vissza a számuk. Kisteleken 33%-kal (165 fővel), Csongrádon 28,5%-kal (138 fővel), Szentesen 26%-kal (242 fővel) csökkent az álláskeresők száma a bázisidőszakkal összevetve.

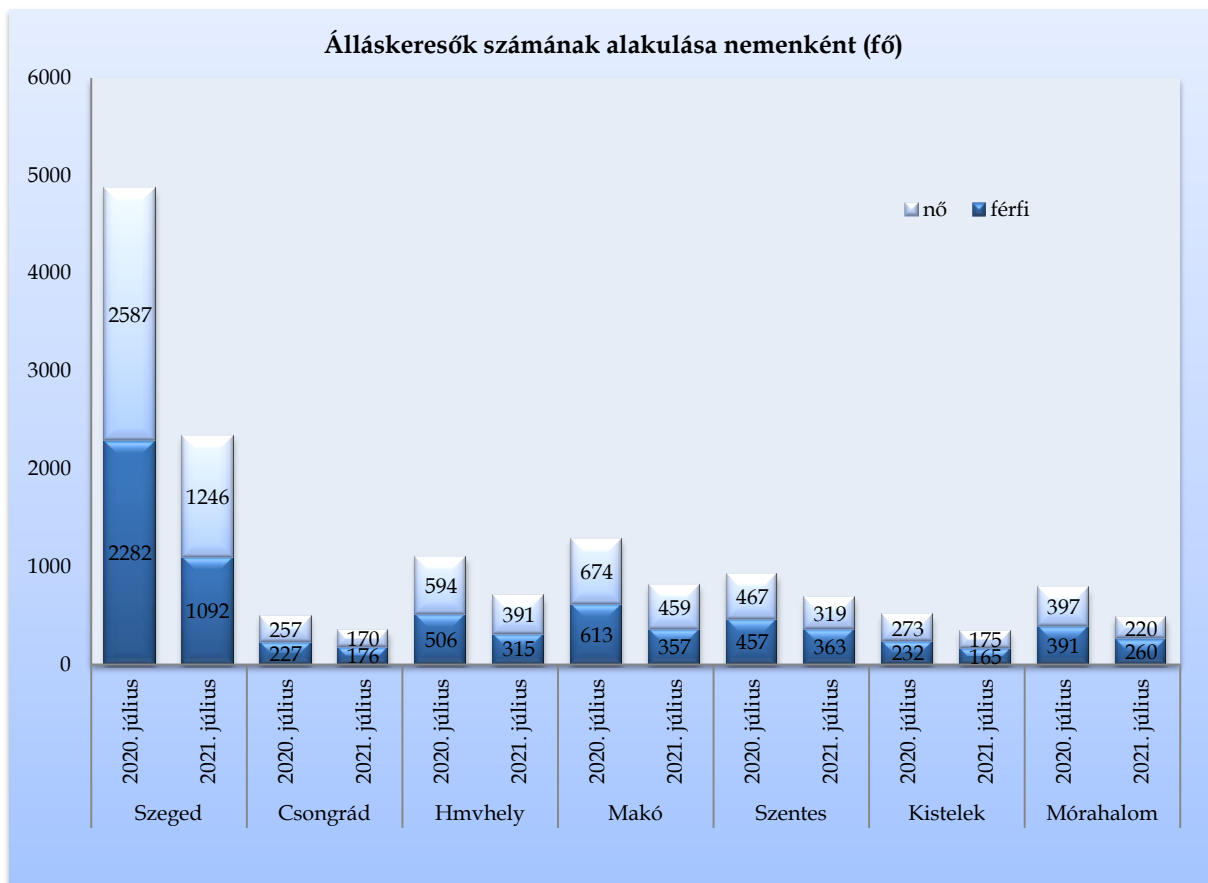
Álláskereső relatív szintje

A megyében nyilvántartott álláskereső relatív szintje (gazdaságilag aktív népesség százalékában mért aránya) 2021. július végén – hasonlóan a júniuséhoz – 3,1% lett, az egy évvel korábbinál 2,3%-pontosan volt alacsonyabb, kedvezőbb. A mutató értéke a megye járásai közül Szegeden (2,4%) volt ebben a hónapban is a legalacsonyabb. Kistelek térségében lett legmagasabb a ráta, 4,4%-kal, illetve Makón is 4,3% volt. Egy év alatt Szegeden 2,7%-pontos, Makón 2,5%-pontos, Kisteleken és Mórahalmon 2,2-2,3%-pontos visszaesés következett be.



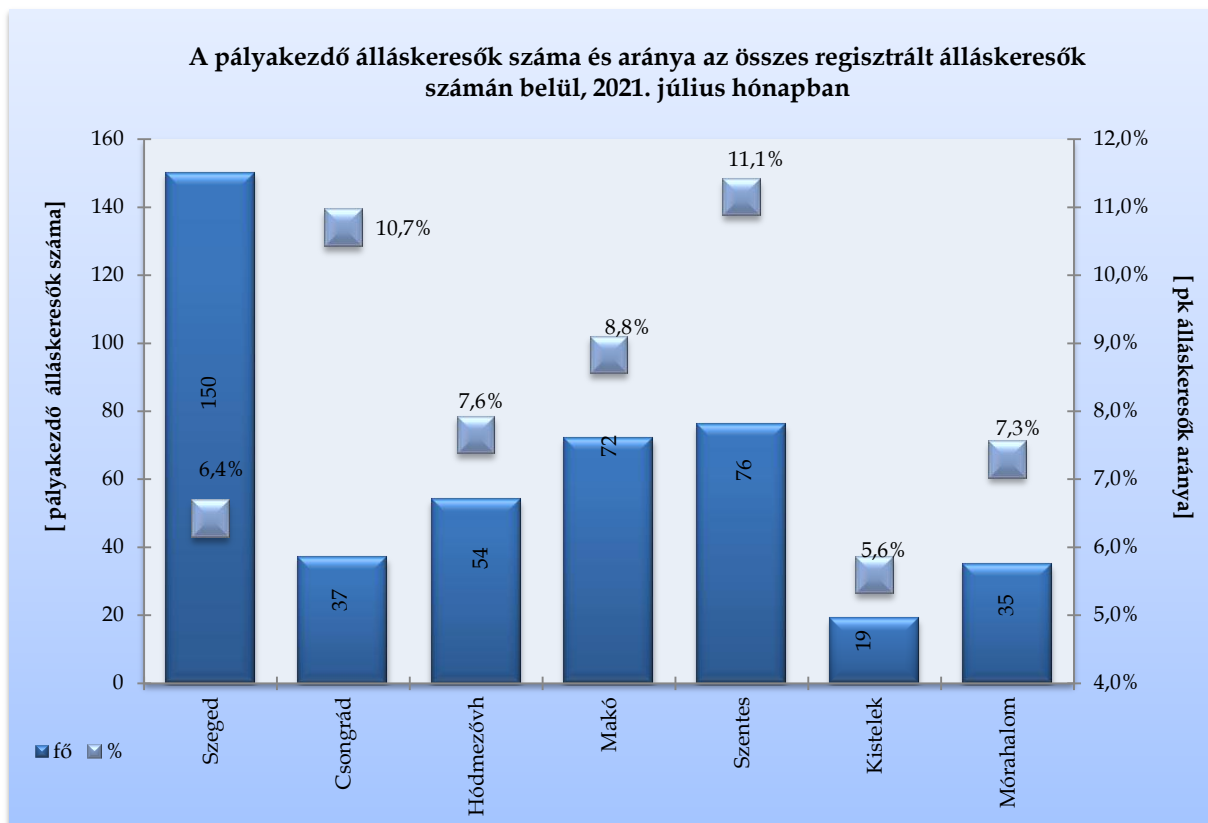
Nemenkénti megoszlás, korcsoportok, pályakezdők

A megyében, 2021. július végén a járási nyilvántartásokban 2 980 nő és 2 728 férfi szerepelt. Egy hónap alatt a nők száma 65 fővel, 2%-kal csökkent, a férfiaké 36 fővel nőtt, a nők aránya 52,2%-ra változott az álláskeresők között. Egy év alatt a férfiak száma 1 980 fővel, 42%-kal, a nőké 2 269 fővel, 43%-kal lett kevesebb. A járások között a nők aránya a legmagasabb Makón 56,3%-kal, Hódmezővásárhelyen 55,4%-kal, Mórahalmon a legalacsonyabb, 45,8%-kal.



Az álláskeresők **korszerkezete** kisebb mértékben változott egy hónap alatt: a regisztráltak 11,5%-a (663 fő) 25 évnél fiatalabb, 43%-uk pedig már betöltötte az 50. életévét, mely 2 448 főt jelentett július végén, közülük 1 447-en már elérték a 60. évet is. A 25 év alattiak száma 775 fővel, 54%-kal, az 50 év felettié 749 fővel, 23,4 százalékkal csökkent egy év alatt.

2021. július végére a nyilvántartásban szereplő **pályakezdők** száma 443 főre nőtt, ezzel a regisztráltak 7,8%-át képviselik. A fiatalok száma egy hónap alatt 55 fővel, 14%-kal emelkedett, ezzel párhuzamosan 386 fővel, 46,5%-kal lett alacsonyabb a 2020. júliusi pályakezdő záró létszámtól. A pályakezdő álláskeresők 34%-a a szegedi regisztrációban szerepel (150 fő). Jelentősebben meghaladja a megyei átlagot a fiatalok részaránya Szentesen (11,1%-kal), illetve Csongrádon (10,7%), legalacsonyabb a kisteleki járásban (5,6%-kal).



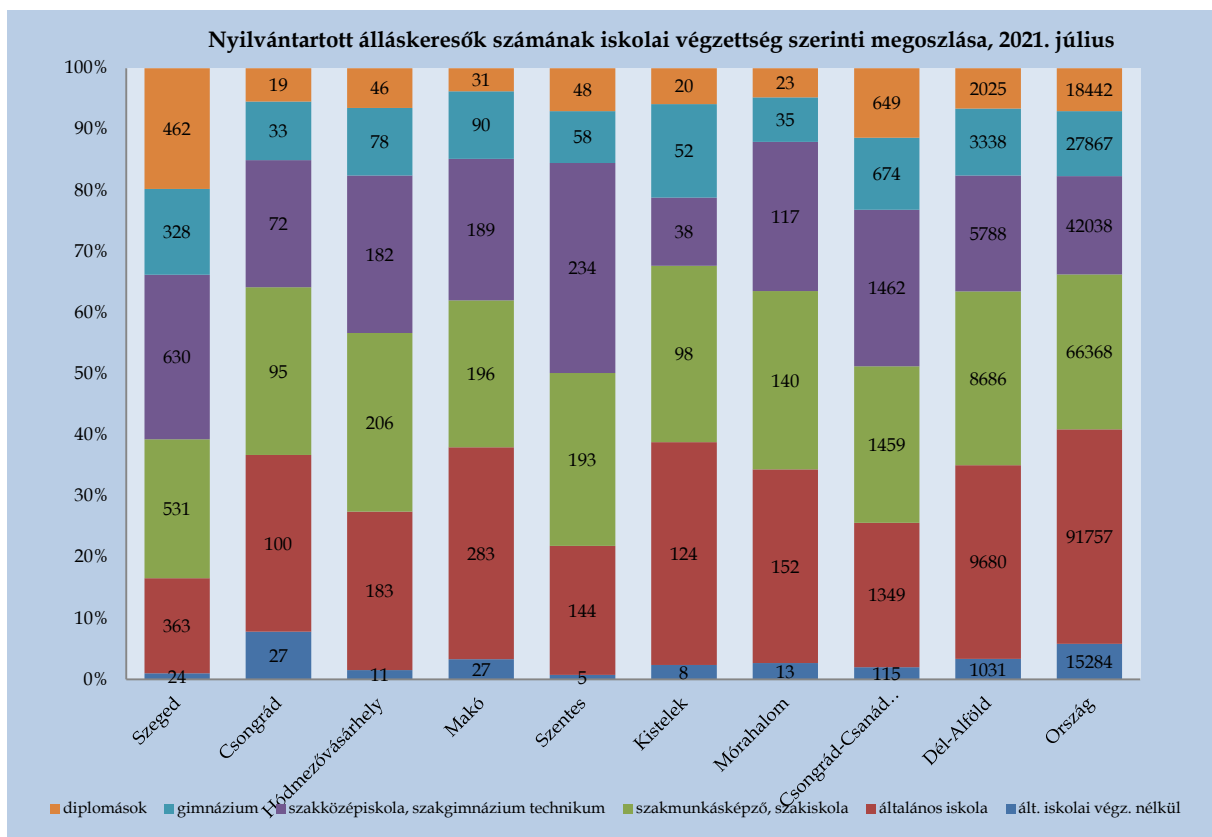
Álláskeresőink 59,3%-a (3 384 fő) kevesebb, mint fél éve; 12,0%-a 6 hónapnál régebben, de 12 hónapnál rövidebb ideje; **28,7%-a** (1 639 fő) egy éve, vagy annál hosszabb ideje szerepel folyamatosan a nyilvántartásban, tehát **tartósan** regisztrált álláskereső. Egy hónap alatt 0,1%-ponttal visszaesett, egy év távlatában **közel duplájára emelkedett** megyei szinten a tartósan álláskeresők aránya. E réteg aránya a járásokban 25 és 33% között mozog, Szentesen a legalacsonyabb, Kisteleken a legmagasabb ez a hányad. A tartósan munka nélkül lévők száma megyei szinten egy hónap alatt 14 fővel csökkent, egy év távlatában azonban 111 fővel, 7%-kal nőtt. Kisteleken és Mórahalmon 11-16 fővel csökkent, Szegeden 2%-kal (12 fővel), Hódmezővásárhelyen 7,5%-kal (14 fővel) nőtt a számuk. Makón 16%-os (35 fős), Csongrádon 37%-os (26 fős), Szentesen **42%-os** (51 fős) a növekedés mértéke 2020 júliusához képest.

Iskolai végzettség, ellátások

Csongrád-Csanád megyében az álláskeresők iskolai végzettségenkénti összetétele egy hónap alatt kisebb mértékben változott. 2021. július végén a megyében nyilvántartott álláskeresők 25,5%-a, 1 464 fő legfeljebb általános iskolát végzett,

ugyancsak 25,5%-a szakmunkás, illetve szakiskolai végzettségű (1 459 fő). Az álláskeresők közül szinte ugyanennyien (1 462 fő) szakközépiskolában, technikumban fejezték be tanulmányaikat. A gimnáziumi érettségivel rendelkezők aránya 12 százalék (674 fő). Diplomával az álláskeresők 11,5 százaléka rendelkezett, számuk 649 fő volt a vizsgált hónap végén. A felsőfokú végzettségűek 71%-a (462 fő) a szegedi nyilvántartásban szerepel.

A regisztrációban a legfeljebb általános iskolát végzettek száma egy hónap alatt 45 fővel (3%-kal), a szakmunkásoké 17 fővel (1%-kal) csökkent, az érettségizetteké 31 fővel (1,5%-kal), a diplomásoké kettő fővel emelkedett. Egy év alatt a legfeljebb általános iskolát végzők száma 978 fővel (40%-kal), a szakmunkásoké 991 fővel (40%-kal), az érettségivel rendelkezőké 1 767 fővel (45%-kal) csökkent, a diplomásoké 513 fővel (44%-kal) lett kevesebb a megyében.



Az **országban** nyilvántartott álláskeresők **41%-a** alacsony iskolai végzettségű (legfeljebb általános iskolát végzett), 25%-uk szakmunkás, 27%-uk érettségizett, 7%-uk diplomás.

Szeged térségében a nyilvántartásban lévők **16,5%-a** rendelkezik legfeljebb általános iskolai végzettséggel, 22,5%-uk szakmunkás, 27%-uk szakközépiskolát, technikumot fejezett be, 14%-uk gimnáziumban érettségizett, a diplomások aránya **20%**.

A **hódmezővásárhelyi járásban** a nyilvántartott álláskeresők 27,5%-a alacsony iskolai végzettségű, 29%-uk szakmunkás, 26%-uk szakközépiskolát, technikumot fejezett be, 11%-uk gimnáziumban érettségizett, 6,5%-uk diplomás.

Csongrád-Csanád megyében, a július végén nyilvántartott álláskeresők 22,4%-a, **1 278 fő** álláskeresési **járadékban**, 21%-a (1 197 fő) pedig álláskeresési **segélyben** részesült. A járadékra jogosultak száma egy hónap alatt 63 fővel nőtt, egy év alatt 1 177 fővel, 48%-kal csökkent. Az álláskeresési segélyben részesülők száma egy év alatt 48 fővel lett kevesebb. A foglalkoztatást helyettesítő támogatásban (FHT) részesülők száma a tárgy hónap végén 638 fő lett (11%), mely egy hónap alatt további 35 fővel csökkent, 248 fővel, 28%-kal lett alacsonyabb az egy évvel korábbi létszámnál is. A hónap végén nyilvántartott álláskeresők kevesebb, mint fele (45,5%-a), 2 595 fő nem részesült ellátásban, támogatásban, számuk 64 fővel esett vissza június vége óta.

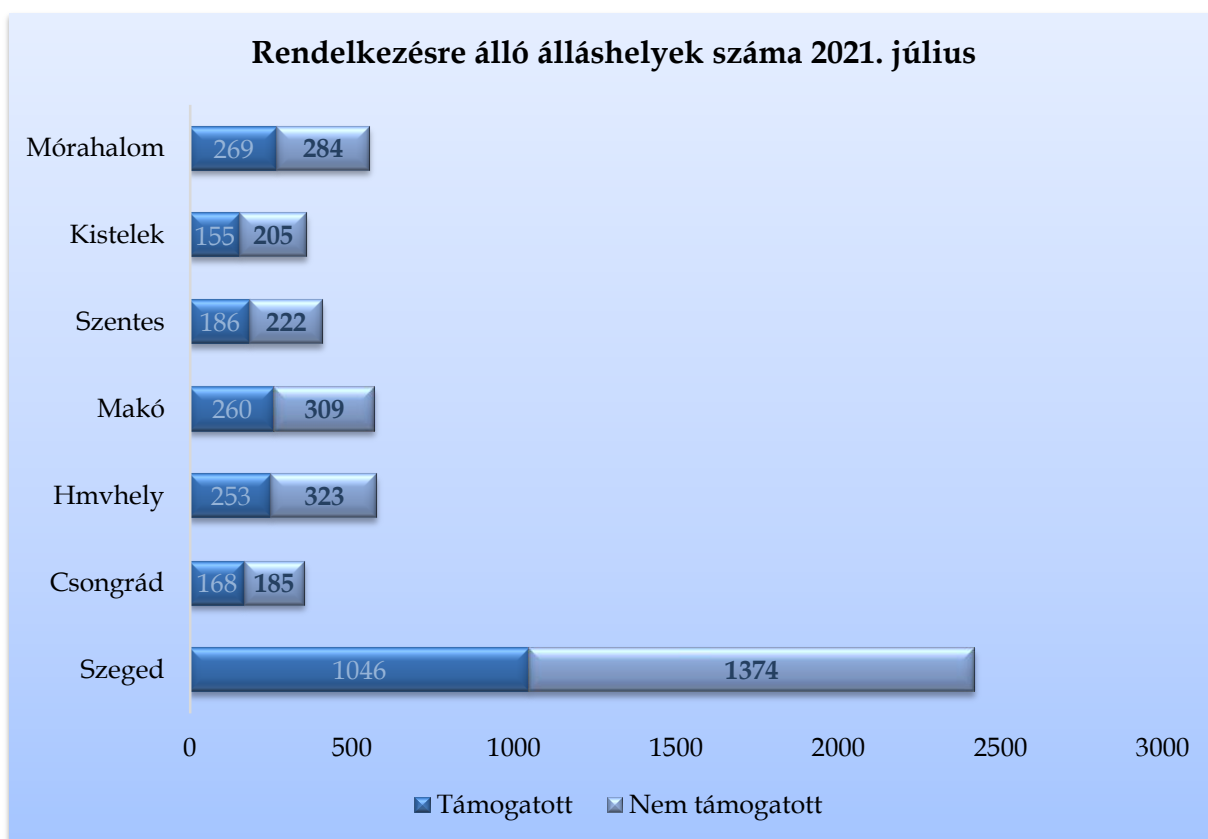
Áramlási információk

2021 júliusában, a megyében a regisztrációba bekerülők száma 1 199 fő volt, mely az előző havit 195 fővel, közel 20%-kal múlta felül, az egy évvel korábbi beáramlástól 567 fővel, 32%-kal maradt el. A tárgyhavi belépők közül az újonnan, először belépő ügyfelek száma 161 fő, mely a júniusi beáramlásnál 31 fővel több, a 2020. júliusnak mintegy a fele lett. A teljes bekerülő létszám 16%-a, 190 fő pályakezdő, közülük 104-en először lettek ügyfeleink.

A 2021. július hónapban belépő 1 199 fő 49,6%-a férfi, 50,4%-a nő, 23%-uk (272 fő) 25 év alatti, 21%-uk 50 év feletti volt. A nyilvántartásba bekerülők 45%-a (535 fő) álláskeresési járadék folyósítására volt jogosult. Iskolai végzettséget tekintve 23%-uk (275 fő) legfeljebb általános iskolai, ugyancsak 23%-uk szakmunkás, illetve szakiskolai végzettséggel rendelkezik, 43%-uk érettségizett (515 fő), a diplomás bekerülő ügyfelek aránya 11 százalék, mely 131 főt jelentett ebben hónapban.

Álláshelyek

2021. július hónapban a megye foglalkoztatási osztályain bejelentett új álláshelyek száma 2 337 db volt. A hónap elején meglévő 1 493 álláshellyel együtt 3 830 álláslehetőséget tudtunk a hónap során felkínálni munkát kereső ügyfeleinknek, mely 1,8-szerese az előző havinak, 20%-kal (979-cel) maradt el az egy évvel korábitól.



A tárgyhónapban rendelkezésre álló állásbejelentések 57%-a (2 173 álláshely) volt támogatott foglalkoztatásra (többségében közfoglalkoztatásra) vonatkozó igény, az általános, nem támogatott álláslehetőségek száma 1 657 db volt, melynek 47%-a szegedi állásbejelentés.

Az új állások $\frac{3}{4}$ -ének betöltéséhez legfeljebb általános iskolai végzettség elegendő volt, 14,5%-ához szakmunkás, illetve szakiskolai végzettség, 8,5%-ához érettségi, 2%-ához diploma volt szükséges. A július hónapban érvényes munkaerőigények 27%-a a közigazgatás (közfoglalkoztatás), 22%-a az ipar (beleértve az építőipart is), 8-8% a kereskedelem, a szálláshely-szolgáltatás, vendéglátás és az egészségügy területéről származott.

A bejelentett álláshelyek számának alakulása Csongrád-Csanád megyében

2021. július					
Csongrád-Csanád megye	Nyitónapi üres álláshelyek száma	Új bejelentett álláshelyek száma	Rendelkezésre álló álláshelyek száma	Megszűnt álláshelyek száma	Zárónapi üres álláshelyek száma
A Mezőgazdaság, erdőgazdálkodás, halászat	39	41	80	-36	44
B Bányászat, kőfejtés			0	0	
C Feldolgozóipar	383	237	620	-256	364
D Villamosenergia-, gáz-, gőzellátás, légkondicionálás	1	4	5	-1	4
E Vízellátás; szennyvíz gyűjtése, kezelése, hulladékgazdálkodás	20	26	46	-20	26
F Építőipar	75	99	174	-91	83
G Kereskedelem, gépjárműjavítás	130	177	307	-174	133
H Szállítás, raktározás	84	56	140	-91	49
I Szálláshely-szolgáltatás, vendéglátás	96	215	311	-226	85
J Információ, kommunikáció	6	6	12	-7	5
K Pénzügyi, biztosítási tevékenység	9	4	13	-10	3
L Ingatlanügyletek	69	65	134	-77	57
M Szakmai, tudományos, műszaki tevékenység	67	62	129	-90	39
N Adminisztratív és szolgáltatást támogató tevékenység	103	49	152	-97	55
O Közigazgatás, védelem; kötelező társadalombiztosítás	316	729	1 045	-630	415
P Oktatás	25	42	67	-38	29
Q Humán-egészségügyi, szociális ellátás	44	255	299	-215	84
R Művészet, szórakoztatás, szabad idő	10	208	218	-158	60
S-T -U Egyéb	16	62	78	-42	36
összesen	1 493	2 337	3 830	-2 259	1 571
Támogatott	401	1 772	2 173	-1 499	674
Nem támogatott	1 092	565	1 657	-760	897
összesen	1 493	2 337	3 830	-2 259	1 571
Szeged	755	1 046	1 801	-1 017	784
Csongrád	41	168	209	-153	56
Hódmezővásárhely	176	253	429	-217	212
Makó	191	260	451	-316	135
Szentes	197	186	383	-175	208
Kistelek	60	155	215	-132	83
Mórahalom	73	269	342	-249	93
összesen	1 493	2 337	3 830	-2 259	1 571

A nyilvántartott álláskeresők száma, összetétele – 2021. július

Járások	Nyilvántartott álláskeresők száma (fő)					álláskeresők
	2020.	2021.		változás az előző		aránya* (%)
	július	június	július	hónaphoz	évhez	2021. július
Szeged	4869	2346	2338	-8	-2531	2,4
Csongrád	484	365	346	-19	-138	3,8
Hódmezővásárhely	1100	693	706	13	-394	3,0
Makó	1287	809	816	7	-471	4,3
Szentes	924	677	682	5	-242	3,8
Kistelek	505	355	340	-15	-165	4,4
Mórahalom	788	492	480	-12	-308	3,7
Csongrád-Csanád megye	9957	5737	5708	-29	-4249	3,1

* álláskereső – becsült – gazdaságilag aktív népességszám figyelembe vételével számított aránya

2021. július

Járások	Nyilvántartott álláskeresők száma (fő)					
	nemenként		iskolai végzettségenként			
	férfi	nő	<= 8.ált	szakmunkás	érettségi	diplomás
Szeged	1092	1246	387	531	958	462
Csongrád	176	170	127	95	105	19
Hódmezővásárhely	315	391	194	206	260	46
Makó	357	459	310	196	279	31
Szentes	363	319	149	193	292	48
Kistelek	165	175	132	98	90	20
Mórahalom	260	220	165	140	152	23
Csongrád-Csanád megye	2 728	2 980	1 464	1 459	2 136	649

2021. július

Járások	Nyilvántartott álláskeresők száma (fő)				nyilvántartásba belépők száma a hónap folyamán	
	korcsoportonként			1 éven túl regisztrált	összesen	most első alkalommal
	< 25 éves	>=25 & < 60 éves	>=60 éves			
Szeged	239	1606	493	647	521	75
Csongrád	42	191	113	97	69	4
Hódmezővásárhely	69	424	213	201	145	17
Makó	113	437	266	257	195	22
Szentes	105	469	108	173	125	25
Kistelek	29	194	117	113	61	8
Mórahalom	66	277	137	151	83	10
Csongrád-Csanád megye	663	3 598	1 447	1639	1 199	161