



CSONGRÁD-CSANÁD MEGYEI KORMÁNYHIVATAL
FOGLALKOZTATÁSI FŐOSZTÁLY

Ikt. szám: CSM/01/0001786-8/2021

Munkaerőpiaci helyzetkép

Csongrád-Csanád megye

2021. augusztus



Jóváhagyta:

dr. Juhász Tünde

kormány megbízott nevében és megbízásából:

Készítette:

Fejes Ágnes
kormánytisztviselő

Szeged, 2021. augusztus 26.

Budai László
főosztályvezető

Munkaerőpiaci helyzetkép Csongrád-Csanád megye 2021. augusztus

A tartalomból:

| | |
|-----------------------------|---|
| Főbb megyei adatok | 2 |
| Álláskeresők száma | 3 |
| Álláskeresők aránya | 3 |
| Összetétel adatok | 4 |
| Ellátás, iskolai végzettség | 5 |
| Áramlási információk | 5 |
| Megyei állás adatok | 6 |
| Járási adatok | 7 |

Főbb adatok megyei szinten

| Csongrád-Csanád megye | 2020 | 2021 | | változás az előző | | változás az előző | |
|---|-----------|--------|-----------|-------------------|-------|-------------------|-------|
| | augusztus | július | augusztus | hónaphoz | évhez | hónaphoz | évhez |
| | fő | | | % -ban | | főben | |
| Nyilvántartott álláskeresők száma | 8916 | 5708 | 5611 | 98,3 | 62,9 | -97 | -3305 |
| Férfi | 4207 | 2728 | 2663 | 97,6 | 63,3 | -65 | -1544 |
| Nő | 4709 | 2980 | 2948 | 98,9 | 62,6 | -32 | -1761 |
| legfeljebb ált. iskola | 2233 | 1464 | 1453 | 99,2 | 65,1 | -11 | -780 |
| szakmunkásképző, szakiskola | 2185 | 1459 | 1450 | 99,4 | 66,4 | -9 | -735 |
| szakközépiskola, szakgimnázium, technikum | 2244 | 1462 | 1418 | 97,0 | 63,2 | -44 | -826 |
| gimnázium | 1169 | 674 | 647 | 96,0 | 55,3 | -27 | -522 |
| diplomás | 1085 | 649 | 643 | 99,1 | 59,3 | -6 | -442 |
| 25 évnél fiatalabb | 1289 | 663 | 635 | 95,8 | 49,3 | -28 | -654 |
| 25-59 év közöttiek | 6030 | 3598 | 3503 | 97,4 | 58,1 | -95 | -2527 |
| 60 éves és idősebb | 1597 | 1447 | 1473 | 101,8 | 92,2 | 26 | -124 |
| Nyilvántartásba belépő | 1383 | 1199 | 1076 | 89,7 | 77,8 | -123 | -307 |
| Első alkalommal belépő | 201 | 161 | 130 | 80,7 | 64,7 | -31 | -71 |
| RSZS+FHT | 883 | 638 | 606 | 95,0 | 68,6 | -32 | -277 |
| álláskeresési járadék | 1975 | 1278 | 1331 | 104,1 | 67,4 | 53 | -644 |
| álláskeresési segély | 1255 | 1197 | 1226 | 102,4 | 97,7 | 29 | -29 |
| Tartósan (1 éven túl) regisztráltak | 1535 | 1639 | 1611 | 98,3 | 105,0 | -28 | 76 |
| Tartós munkanélküli arány | 17,2% | 28,7% | 28,7% | | | 0,0% | 11,5% |
| Nyilvántartott pályakezdő álláskeresők száma | 784 | 443 | 412 | 93,0 | 52,6 | -31 | -372 |
| A nyilvántartott álláskeresők aránya (a gazdaságilag aktív népesség százalékában) | 4,8 | 3,1 | 3,0 | | | -0,1 | -1,8 |
| Rendelkezésre álló álláshelyek száma | 3454 | 3830 | 2982 | 77,9 | 86,3 | -848 | -472 |

* százalékpont

Fontosabb adatok járásonként

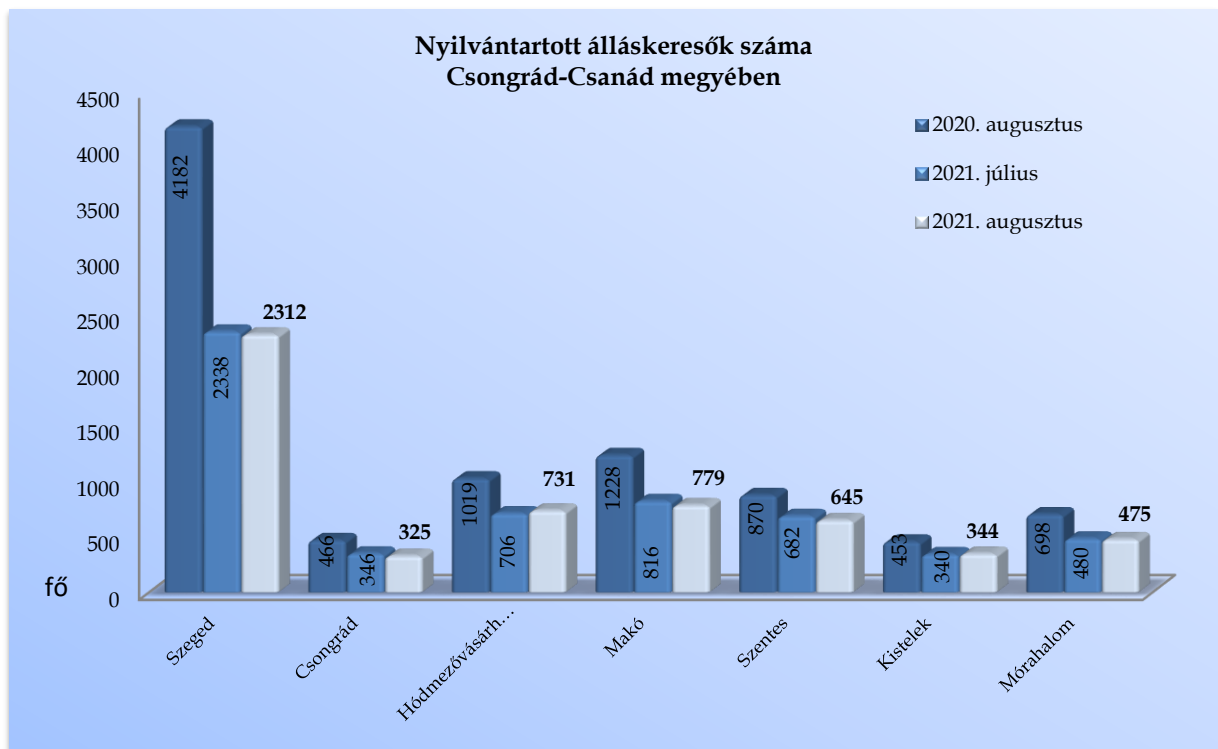
| Járások | Nyilvántartott álláskeresők száma (fő) | | | A nyilvántartott álláskeresők aránya (a gazdaságilag aktív népesség százalékában) % | | | Nyilvántartott pályakezdő álláskeresők száma (fő) | Tartósan regisztrált álláskeresők száma (fő)* |
|-----------------------|--|--------------|-----------------|---|--------------|-----------------|---|---|
| | 2020. augusztus | 2021. július | 2021. augusztus | 2020. augusztus | 2021. július | 2021. augusztus | | |
| Szeged | 4182 | 2338 | 2312 | 4,4 | 2,4 | 2,4 | 151 | 631 |
| Csongrád | 466 | 346 | 325 | 5,2 | 3,8 | 3,6 | 29 | 96 |
| Hódmezővásárhely | 1019 | 706 | 731 | 4,4 | 3,0 | 3,1 | 50 | 206 |
| Makó | 1228 | 816 | 779 | 6,5 | 4,3 | 4,1 | 60 | 253 |
| Szentes | 870 | 682 | 645 | 4,9 | 3,8 | 3,6 | 69 | 167 |
| Kistelek | 453 | 340 | 344 | 5,9 | 4,4 | 4,5 | 16 | 113 |
| Mórahalom | 698 | 480 | 475 | 5,3 | 3,7 | 3,6 | 37 | 145 |
| Csongrád-Csanád megye | 8916 | 5708 | 5611 | 4,8 | 3,1 | 3,0 | 412 | 1611 |
| Dél-Alföld | 41056 | 30548 | 29918 | 7,1 | 5,3 | 5,2 | 2338 | 10635 |
| Magyarország | 344713 | 261757 | 255701 | 7,4 | 5,6 | 5,5 | 19826 | 93519 |

* Egy éve, vagy annál régebben megszakítás nélkül minden hónapban szerepel a nyilvántartott álláskeresők állományában

2021. augusztus végére, Csongrád-Csanád megyében a nyilvántartott álláskeresők száma tovább csökkent

Csongrád-Csanád megyében, 2021. augusztus végén a nyilvántartott álláskeresők száma **5 611 fő** lett, amely 97 fővel, 2%-kal kevesebb, mint az előző hó végi záró létszám. Az álláskeresők 41%-a (2 312 fő) a szegedi, 14% (779 fő) a makói, 13% a hódmezővásárhelyi (731 fő), 11,5% a szentesi (645 fő) regisztrációban szerepel.

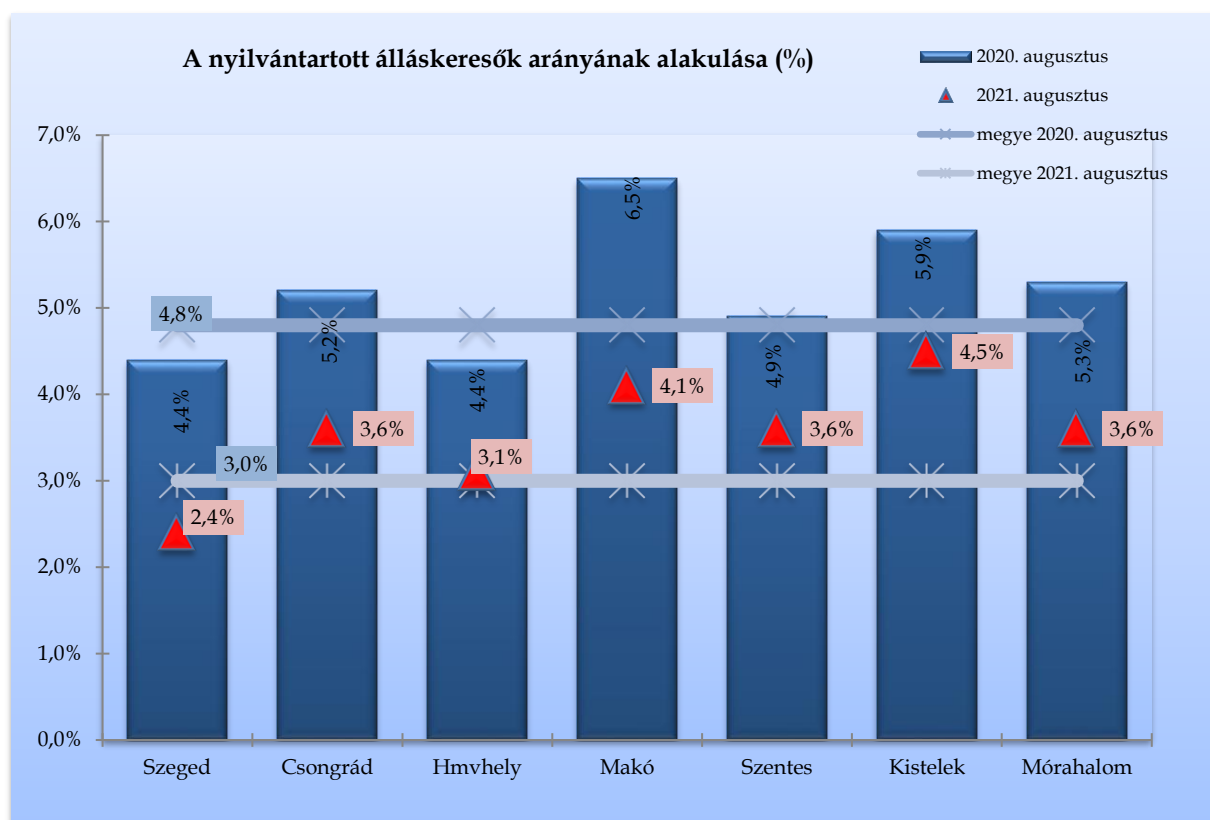
Egy hónap alatt a járásokban kisebb létszámváltozás következett be, Makón és Szentesen 37-37 fővel (4-5%-kal), Szegeden 26 fővel, Csongrádon 21 fővel (6%-kal), Mórahalmon öt fővel csökkent a számuk. Hódmezővásárhelyen 25 fővel (3,5%-kal), Kisteleken négy fővel szerepelnek többen a regisztrációban, mint július végén.



A **2020. augusztus végi adatokkal** (amikor is még érezhető volt a pandémia okozta veszélyhelyzet hatása) összevetve a tény adatokat, megyei szinten **egy év távlatában az akkori 8 916 főről, 3,3 ezer fős, 37%-os visszaesés** látszik megyei szinten. A járások közül a legnagyobb mértékű csökkenés Szegeden történt, ahol **45%-kal (1 870 fővel)** lett kevesebb egy év alatt az álláskeresők száma. Makón 37%-kal (449 fővel), Mórahalmon 32%-kal (223 fővel), Csongrádon 30%-kal (141 fővel) esett vissza a számuk. Hódmezővásárhelyen 28%-kal (288 fővel), Szentesen 26%-kal (225 fővel), Kisteleken 24%-kal (109 fővel) csökkent az álláskeresők száma a bázisidőszakkal összevetve.

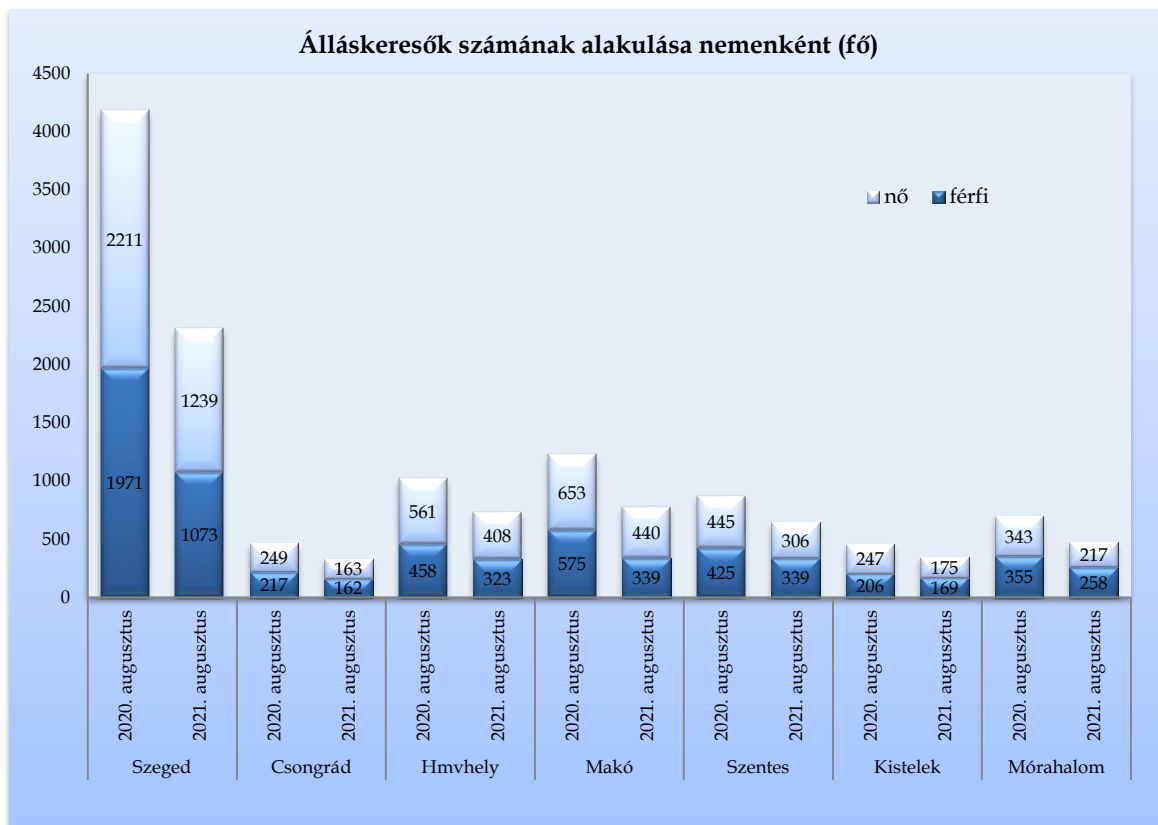
Álláskereső relatív szintje

A megyében nyilvántartott álláskereső relatív szintje (gazdaságilag aktív népesség százalékában mért aránya) 2021. augusztus végén - 0,1%-ponttal elmaradva a júliustól - **3,0%** lett, az egy évvel korábbinál 1,8%-ponttal volt alacsonyabb, kedvezőbb. A mutató értéke a megye járásai közül Szegeden (2,4%) volt ebben a hónapban is a legalacsonyabb. Kistelek térségében lett legmagasabb a ráta, **4,5%**-kal. Egy év alatt Makón 2,4%-pontos, Szegeden 2,0%-pontos, Csongrádon és Mórahalmon 1,6-1,7%-pontos visszaesés következett be.



Nemenkénti megoszlás, korcsoportok, pályakezdők

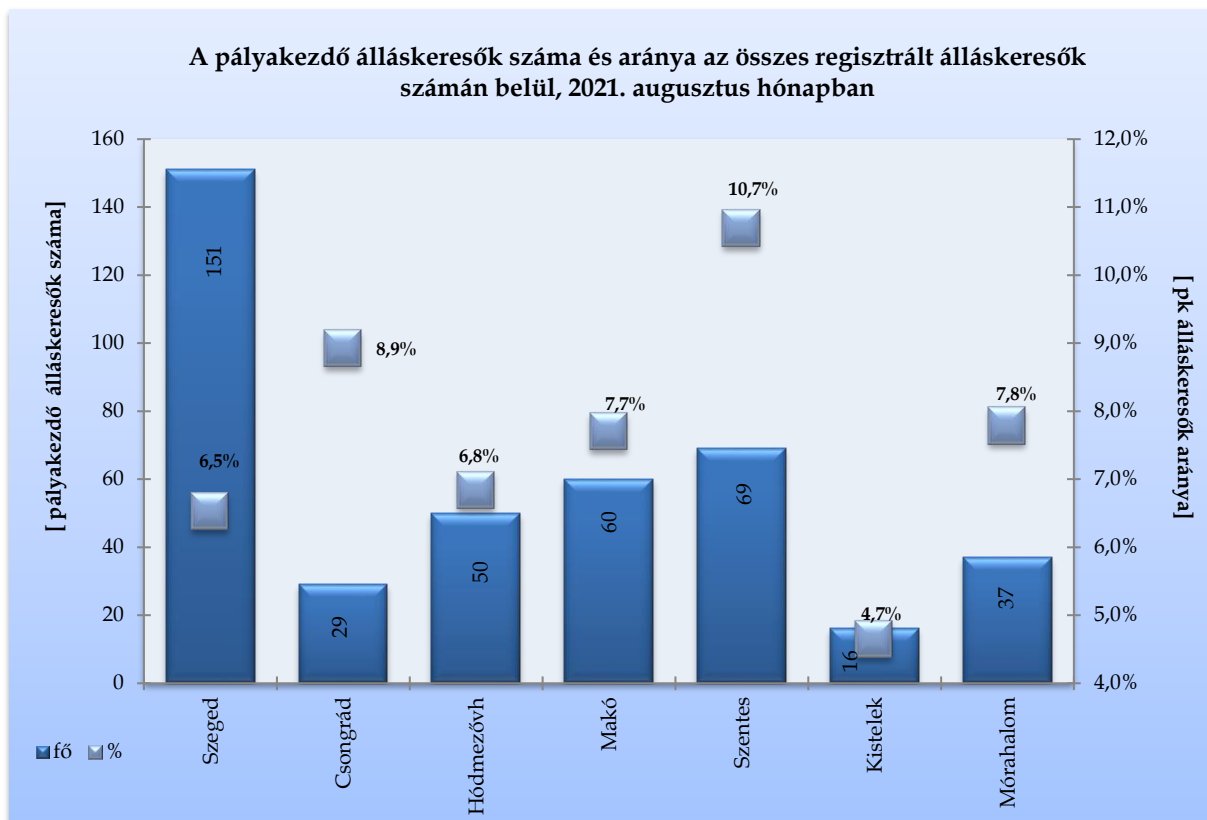
A megyében, 2021. augusztus végén a járási nyilvántartásokban 2 948 nő és 2 663 férfi szerepelt. Egy hónap alatt a nők száma 32 fővel, a férfiaké 65 fővel csökkent, a nők aránya 52,5%-ra változott az álláskeresők között. Egy év alatt a férfiak száma 1 544 fővel, 36,7%-kal, a nőké 1 761 fővel, 37,4%-kal lett kevesebb. A járások között a nők aránya a legmagasabb Makón 56,5%-kal, Hódmezővásárhelyen 55,8%-kal, Mórahalmon a legalacsonyabb, 45,7%-kal.



Az álláskeresők **korszerkezete** kisebb mértékben változott egy hónap alatt: a regisztráltak 11%-a (635 fő) 25 évnél fiatalabb, 43%-uk pedig már betöltötte az 50. életévét, mely 2 419 főt jelentett augusztus végén, közülük 1 473-an (26%) már elérték a 60. évet is. A 60 év felettiak részaránya Csongrádon, Makón és Kisteleken eléri a 34-35%-ot is, Hódmezővásárhelyen 30%, Mórahalmon 28,5%, Szegeden 22%, Szentesen 18%.

A 25 év alattiak száma 654 fővel, 50,5%-kal, az 50 év felettié 569 fővel, 19 százalékkal csökkent egy év alatt.

2021. augusztus végére a nyilvántartásban szereplő **pályakezdők** száma 412 főre esett vissza, ezzel a regisztráltak 7,3%-át képviselik. A fiatalok száma egy hónap alatt 31 fővel csökkent, ezzel párhuzamosan 372 fővel, 47,5%-kal lett alacsonyabb a 2020. augusztusi pályakezdő záró létszámnál is. A pályakezdő álláskeresők 37%-a a szegedi regisztrációban szerepel (151 fő). Jelentősebben meghaladja a megyei átlagot a fiatalok részaránya Szentesen (10,7%-kal), legalacsonyabb a kisteleki járásban (4,7%-kal).



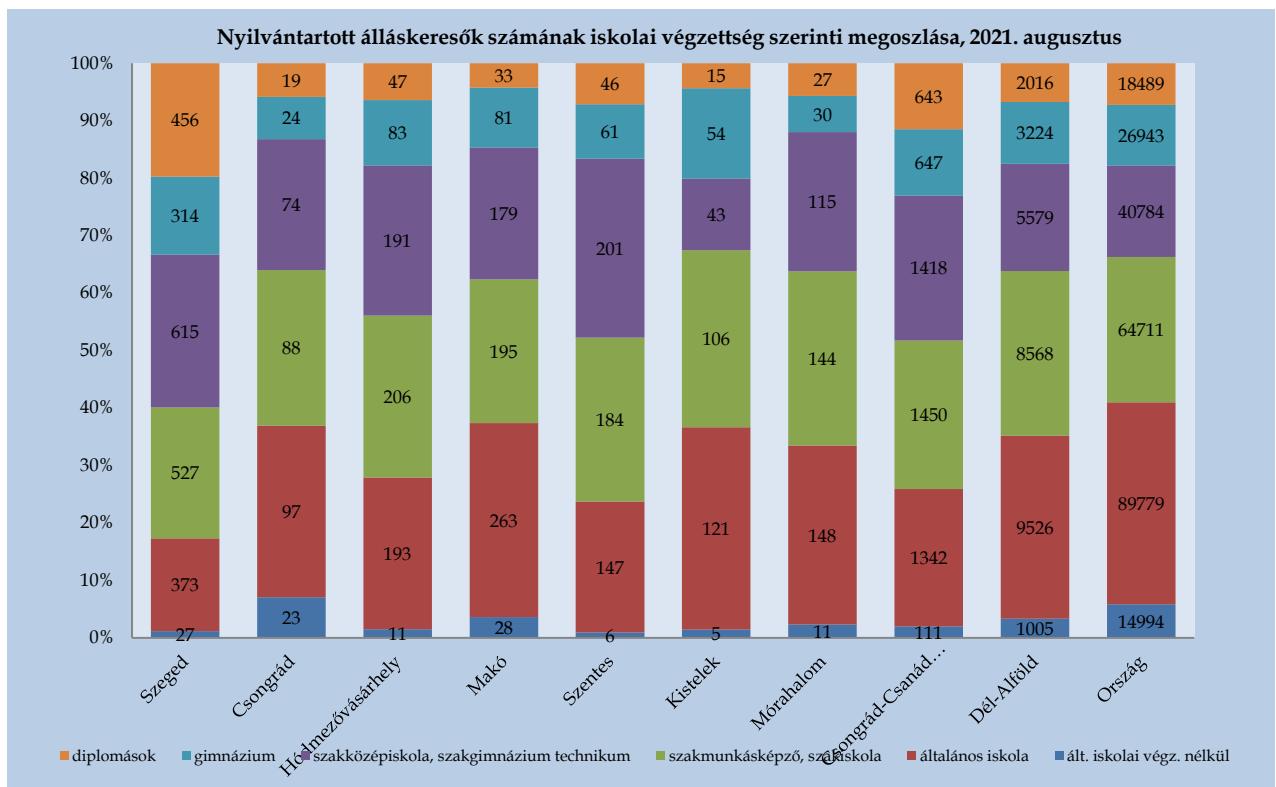
Álláskeresőink 59,3%-a (3 329 fő) kevesebb, mint fél éve; 12,0%-a 6 hónapnál régebben, de 12 hónapnál rövidebb ideje; **28,7%-a** (1 611 fő) egy éve, vagy annál hosszabb ideje szerepel folyamatosan a nyilvántartásban, tehát **tartósan** regisztrált álláskereső. Egy hónap alatt nem változott, egy év távlatában **11,5%-ponttal emelkedett** megyei szinten a tartósan álláskeresők hányada. E réteg aránya a járásokban 26 és 33% között mozog, Szentesen a legalacsonyabb, Kisteleken és Makón a legmagasabb ez a hányad. A tartósan munka nélkül lévők száma megyei szinten egy hónap alatt 28 fővel csökkent, egy év távlatában 76 fővel, 5%-kal nőtt. Mivel a nyilvántartott álláskeresők száma 37%-kal csökkent 2020 augusztusához képest, ezért emelkedett jelentősen az éven túli regisztráltak aránya, megyei szinten 28,7%-ra. Kisteleken és Szegeden 6-8 fővel, Mórahalmon 23 fővel csökkent, Hódmezővásárhelyen 10%-kal (18 fővel) nőtt a számuk. Makón 12,4%-os (28 fős), Csongrádon 33%-os (24 fős), Szentesen **34,7%-os** (43 fős) a növekedés mértéke a vizsgált csoportban 2020 augusztusához képest.

Iskolai végzettség, ellátások

Csongrád-Csanád megyében az álláskeresők iskolai végzettségenkénti összetétele egy hónap alatt kisebb mértékben változott. 2021. augusztus végén a megyében

nyilvántartott álláskeresők 26%-a, 1 453 fő legfeljebb általános iskolát végzett, ugyancsak 26%-a szakmunkás, illetve szakiskolai végzettségű (1 450 fő). Az álláskeresők ¼-e (1 418 fő) szakközépiskolában, technikumban fejezte be tanulmányait. A gimnáziumi érettségivel rendelkezők aránya 11,5 százalék (647 fő). Diplomával az álláskeresők ugyancsak 11,5 százaléka rendelkezett, számuk 643 fő volt a vizsgált hónap végén. A felsőfokú végzettségűek 71%-a (456 fő) a szegedi nyilvántartásban szerepel.

A regisztrációban a legfeljebb általános iskolát végzettek száma egy hónap alatt 11 fővel, a szakmunkásoké kilenc fővel, az érettségizetteké 71 fővel (3%-kal), a diplomásoké hat fővel csökkent. Egy év alatt a legfeljebb általános iskolát végzők száma 780 fővel (35%-kal), a szakmunkásoké 735 fővel (34%-kal), az érettségivel rendelkezőké 1 348 fővel (39,5%-kal) csökkent, a diplomásoké 442 fővel (41%-kal) lett kevesebb a megyében.



Az **országban** nyilvántartott álláskeresők **41%-a** alacsony iskolai végzettségű (legfeljebb általános iskolát végzett), 25%-uk szakmunkás, 27%-uk érettségizett, 7%-uk diplomás.

Szeged térségében a nyilvántartásban lévők **17%-a** rendelkezik legfeljebb általános iskolai végzettséggel, 23%-uk szakmunkás, 26,5%-uk szakközépiskolát, technikumot

fejezett be, 13,5%-uk gimnáziumban érettségizett, a diplomások aránya **20%**, ez 456 főt jelent a járásban.

A **hódmezővásárhelyi járásban** a nyilvántartott álláskeresők 28%-a alacsony iskolai végzettségű, ugyancsak 28%-uk szakmunkás, 26%-uk szakközépiskolát, technikumot fejezett be, 11,5%-uk gimnáziumban érettségizett, 6,5%-uk diplomás.

Csongrád-Csanád megyében, az augusztus végén nyilvántartott álláskeresők 23,7%-a, **1 331 fő** álláskeresési **járadékban**, 22%-a (1 226 fő) pedig álláskeresési **segélyben** részesült. A járadékra jogosultak száma egy hónap alatt 53 fővel nőtt, egy év alatt 644 fővel, közel harmadával csökkent. Az álláskeresési segélyben részesülők száma egy év alatt 29 fővel lett kevesebb. A foglalkoztatást helyettesítő támogatásban (FHT) részesülők száma a tárgyhónap végén 606 fő lett (11%), mely egy hónap alatt további 32 fővel csökkent, 277 fővel, 31,5%-kal lett alacsonyabb az egy évvel korábbi létszámnál is. A hónap végén nyilvántartott álláskeresők kevesebb, mint fele (43,6%-a), 2 448 fő nem részesült ellátásban, támogatásban, számuk 147 fővel esett vissza július vége óta.

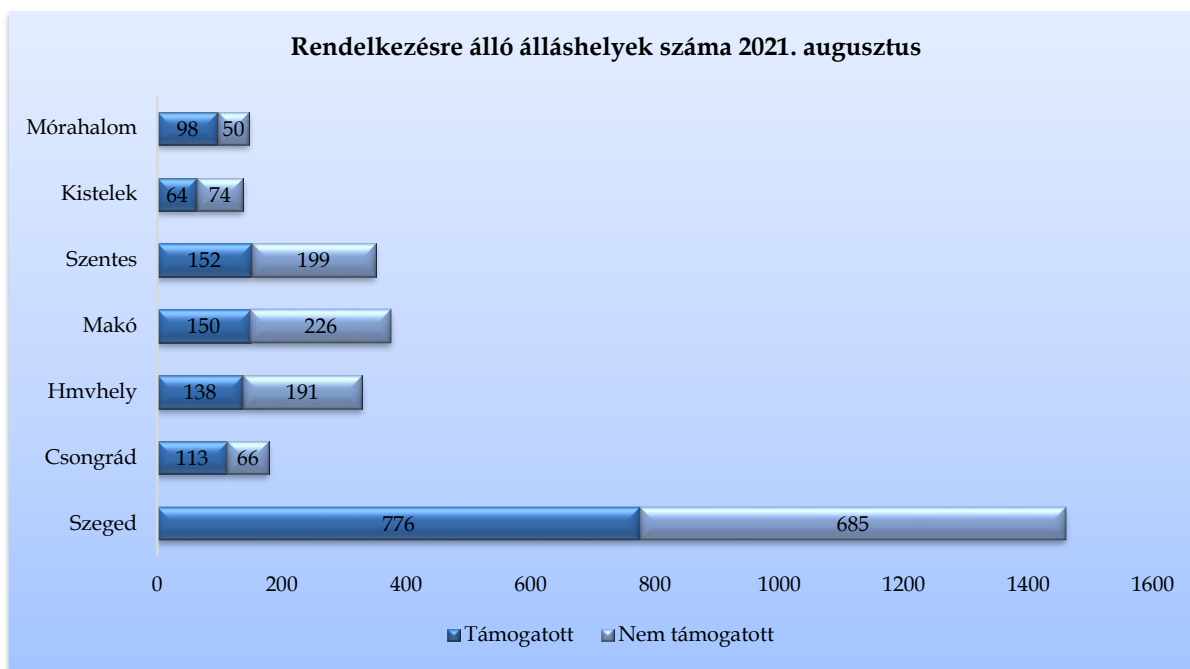
Áramlási információk

2021 augusztusában, a megyében a regisztrációba bekerülők száma alig haladta meg az ezret, 1 076 fő volt, mely az előző havitól 123 fővel, 10%-kal, az egy évvel korábbi beáramlástól 307 fővel, 22%-kal maradt el. A tárgyhavi belépők közül az újonnan, először belépő ügyfelek száma 130 fő, mely a júliusi beáramlásnál 31 fővel, a 2020. augusztusnál 71 fővel, 35%-kal lett kevesebb. A teljes bekerülő létszám 10,6%-a, 114 fő pályakezdő, közülük 62-en először lettek ügyfeleink.

A 2021. augusztus hónapban belépő 1 076 fő 47%-a férfi, 53%-a nő, 18%-uk (191 fő) 25 év alatti, 19%-uk 50 év feletti volt. A nyilvántartásba bekerülők közel fele (519 fő) álláskeresési járadék folyósítására volt jogosult. Iskolai végzettséget tekintve 1/4-ük (269 fő) legfeljebb általános iskolai, 23%-uk szakmunkás, illetve szakiskolai végzettséggel rendelkezik, 39%-uk érettségizett (422 fő), a diplomás bekerülő ügyfelek aránya 13 százalék, mely 141 főt jelentett ebben hónapban.

Álláshelyek

2021. augusztus hónapban a megye foglalkoztatási osztályain bejelentett új álláshelyek száma 1 411 db volt. A hónap elején meglévő 1 571 álláshellyel együtt kevesebb, mint háromezer (2 982) álláslehetőséget tudtunk a hónap során felkínálni munkát kereső ügyfeleinknek, mely 22%-kal elmarad a júliustól, 14%-kal (472-vel) kevesebb az egy évvel korábbitól is.



A tárgy hónapban rendelkezésre álló állásbejelentések fele (1 491 álláshely) volt támogatott foglalkoztatásra vonatkozó igény, az általános, nem támogatott álláslehetőségek száma is 1 491 db volt, melynek 46%-a szegedi, 15%-a makói állásbejelentés.

Az új állások 2/3-ának betöltéséhez legfeljebb általános iskolai végzettség elegendő volt, 22%-ához szakmunkás, illetve szakiskolai végzettség, 10%-ához érettségi, 2%-ához diploma volt szükséges. Az augusztus hónapban érvényes munkaerőigények 28%-a az ipar (beleértve az építőipart is), 27%-a a közigazgatás (közfoglalkoztatás), 10% a kereskedelem, 7% a szálláshely-szolgáltatás, vendéglátás, 5% az adminisztratív és szolgáltatást támogató tevékenység területéről származott.

A bejelentett álláshelyek számának alakulása Csongrád-Csanád megyében

| 2021. augusztus | | | | | |
|--|---|---|---|----------------------------------|--|
| Csongrád-Csanád megye | Nyitónapi üres álláshelyek száma | Új bejelentett álláshelyek száma | Rendelkezésre álló álláshelyek száma | Megszűnt álláshelyek száma | Zárónapi üres álláshelyek száma |
| A Mezőgazdaság, erdőgazdálkodás, halászat | 44 | 35 | 79 | -25 | 54 |
| C Feldolgozóipar | 364 | 259 | 623 | -246 | 377 |
| D Villamosenergia-, gáz-, gőzellátás, légtudás | 4 | 7 | 11 | -7 | 4 |
| E Vízellátás; szennyvíz gyűjtése, kezelése, hulladékgyűjtés | 26 | 5 | 31 | -8 | 23 |
| F Építőipar | 83 | 79 | 162 | -89 | 73 |
| G Kereskedelem, gépjárműjavítás | 133 | 165 | 298 | -174 | 124 |
| H Szállítás, raktározás | 49 | 21 | 70 | -20 | 50 |
| I Szálláshely-szolgáltatás, vendéglátás | 85 | 121 | 206 | -119 | 87 |
| J Információ, kommunikáció | 5 | 12 | 17 | -7 | 10 |
| K Pénzügyi, biztosítási tevékenység | 3 | 5 | 8 | -2 | 6 |
| L Ingatlanügyletek | 57 | 35 | 92 | -43 | 49 |
| M Szakmai, tudományos, műszaki tevékenység | 39 | 25 | 64 | -39 | 25 |
| N Adminisztratív és szolgáltatást támogató tevékenység | 55 | 87 | 142 | -51 | 91 |
| O Közigazgatás, védelem; kötelező társadalombiztosítás | 415 | 392 | 807 | -266 | 541 |
| P Oktatás | 29 | 45 | 74 | -32 | 42 |
| Q Humán-egészségügyi, szociális ellátás | 84 | 29 | 113 | -78 | 35 |
| R Művészet, szórakoztatás, szabad idő | 60 | 47 | 107 | -86 | 21 |
| S-T -U Egyéb | 36 | 42 | 78 | -48 | 30 |
| összesen | 1 571 | 1 411 | 2 982 | -1 340 | 1 642 |
| Támogatott | 674 | 817 | 1 491 | -844 | 647 |
| Nem támogatott | 897 | 594 | 1 491 | -496 | 995 |
| összesen | 1 571 | 1 411 | 2 982 | -1 340 | 1 642 |
| Szeged | 784 | 677 | 1 461 | -629 | 832 |
| Csongrád | 56 | 123 | 179 | -117 | 62 |
| Hódmezővásárhely | 212 | 117 | 329 | -119 | 210 |
| Makó | 135 | 241 | 376 | -179 | 197 |
| Szentes | 208 | 143 | 351 | -136 | 215 |
| Kistelek | 83 | 55 | 138 | -65 | 73 |
| Mórahalom | 93 | 55 | 148 | -95 | 53 |
| összesen | 1 571 | 1 411 | 2 982 | -1 340 | 1 642 |

A nyilvántartott álláskeresők száma, összetétele – 2021. augusztus

| Járások | Nyilvántartott álláskeresők száma (fő) | | | | | álláskeresők |
|------------------------------|--|-------------|-------------|-------------------|--------------|-----------------|
| | 2020. | 2021. | | változás az előző | | aránya* (%) |
| | augusztus | július | augusztus | hónaphoz | évhez | 2021. augusztus |
| Szeged | 4182 | 2338 | 2312 | -26 | -1870 | 2,4 |
| Csongrád | 466 | 346 | 325 | -21 | -141 | 3,6 |
| Hódmezővásárhely | 1019 | 706 | 731 | 25 | -288 | 3,1 |
| Makó | 1228 | 816 | 779 | -37 | -449 | 4,1 |
| Szentes | 870 | 682 | 645 | -37 | -225 | 3,6 |
| Kistelek | 453 | 340 | 344 | 4 | -109 | 4,5 |
| Mórahalom | 698 | 480 | 475 | -5 | -223 | 3,6 |
| Csongrád-Csanád megye | 8916 | 5708 | 5611 | -97 | -3305 | 3,0 |

* álláskeresők – becült – gazdaságilag aktív népességszám figyelembe vételével számított aránya

2021. augusztus

| Járások | Nyilvántartott álláskeresők száma (fő) | | | | | |
|------------------------------|--|--------------|--------------------------|--------------|--------------|------------|
| | nemenként | | iskolai végzettségenként | | | |
| | férfi | nő | <= 8.ált | szakmunkás | érettségi | diplomás |
| Szeged | 1073 | 1239 | 400 | 527 | 929 | 456 |
| Csongrád | 162 | 163 | 120 | 88 | 98 | 19 |
| Hódmezővásárhely | 323 | 408 | 204 | 206 | 274 | 47 |
| Makó | 339 | 440 | 291 | 195 | 260 | 33 |
| Szentes | 339 | 306 | 153 | 184 | 262 | 46 |
| Kistelek | 169 | 175 | 126 | 106 | 97 | 15 |
| Mórahalom | 258 | 217 | 159 | 144 | 145 | 27 |
| Csongrád-Csanád megye | 2 663 | 2 948 | 1 453 | 1 450 | 2 065 | 643 |

2021. augusztus

| Járások | Nyilvántartott álláskeresők száma (fő) | | | | nyilvántartásba belépők száma a hónap folyamán | |
|------------------------------|--|------------------|--------------|------------------------|--|----------------------|
| | korcsoportonként | | | 1 éven túl regisztrált | összesen | most első alkalommal |
| | < 25 éves | >=25 & < 60 éves | >=60 éves | | | |
| Szeged | 227 | 1582 | 503 | 631 | 470 | 70 |
| Csongrád | 40 | 171 | 114 | 96 | 56 | 4 |
| Hódmezővásárhely | 76 | 437 | 218 | 206 | 156 | 14 |
| Makó | 103 | 408 | 268 | 253 | 146 | 14 |
| Szentes | 100 | 428 | 117 | 167 | 108 | 17 |
| Kistelek | 29 | 197 | 118 | 113 | 59 | 3 |
| Mórahalom | 60 | 280 | 135 | 145 | 81 | 8 |
| Csongrád-Csanád megye | 635 | 3 503 | 1 473 | 1611 | 1 076 | 130 |