



CSONGRÁD-CSANÁD MEGYEI KORMÁNYHIVATAL
FOGLALKOZTATÁSI FŐOSZTÁLY

Ikt. szám: CSM/01/0001786-9/2021

Munkaerőpiaci helyzetkép
Csongrád-Csanád megye
2021. szeptember



Jóváhagyta:

dr. Juhász Tünde

kormány megbízott nevében és megbízásából:

Készítette:

Fejes Ágnes
kormánytisztviselő

Szeged, 2021. szeptember 27.

Budai László
főosztályvezető

Munkaerőpiaci helyzetkép Csongrád-Csanád megye 2021. szeptember

A tartalomból:

Főbb megyei adatok	2
Álláskeresők száma	3
Álláskeresők aránya	3
Összetétel adatok	4
Ellátás, iskolai végzettség	5
Áramlási információk	5
Megyei állás adatok	6
Járási adatok	7

Főbb adatok megyei szinten

Csongrád-Csanád megye	2020	2021		változás az előző		változás az előző	
	szeptember	augusztus	szeptember	hónaphoz	évhez	hónaphoz	évhez
	fő			% -ban		főben	
Nyilvántartott álláskeresők száma	8138	5611	5496	98,0	67,5	-115	-2642
Férfi	3869	2663	2672	100,3	69,1	9	-1197
Nő	4269	2948	2824	95,8	66,2	-124	-1445
legfeljebb ált. iskola	2047	1453	1416	97,5	69,2	-37	-631
szakmunkásképző, szakiskola	1992	1450	1432	98,8	71,9	-18	-560
szakközépiskola, technikum	2038	1418	1342	94,6	65,8	-76	-696
gimnázium	1060	647	645	99,7	60,8	-2	-415
diplomás	1001	643	661	102,8	66,0	18	-340
25 évnél fiatalabb	1163	635	608	95,7	52,3	-27	-555
25-59 év közöttiek	5416	3503	3396	96,9	62,7	-107	-2020
60 éves és idősebb	1559	1473	1492	101,3	95,7	19	-67
Nyilvántartásba belépő	1568	1076	1123	104,4	71,6	47	-445
Első alkalommal belépő	219	130	148	113,8	67,6	18	-71
RSZS+FHT	820	606	566	93,4	69,0	-40	-254
álláskeresői járadék	1753	1331	1307	98,2	74,6	-24	-446
álláskeresői segély	1239	1226	1255	102,4	101,3	29	16
Tartósan (1 éven túl) regisztráltak	1533	1611	1594	98,9	104,0	-17	61
Tartós munkanélküli arány	18,8%	28,7%	29,0%			0,3%	10,2% *
Nyilvántartott pályakezdő álláskeresők száma	745	412	377	91,5	50,6	-35	-368
A nyilvántartott álláskeresők aránya (a gazdaságilag aktív népesség százalékában)	4,4	3,0	3,0			0,0	-1,4 *
Rendelkezésre álló álláshelyek száma	2673	2982	3095	103,8	115,8	113	422

* százalékpont

Fontosabb adatok járásonként

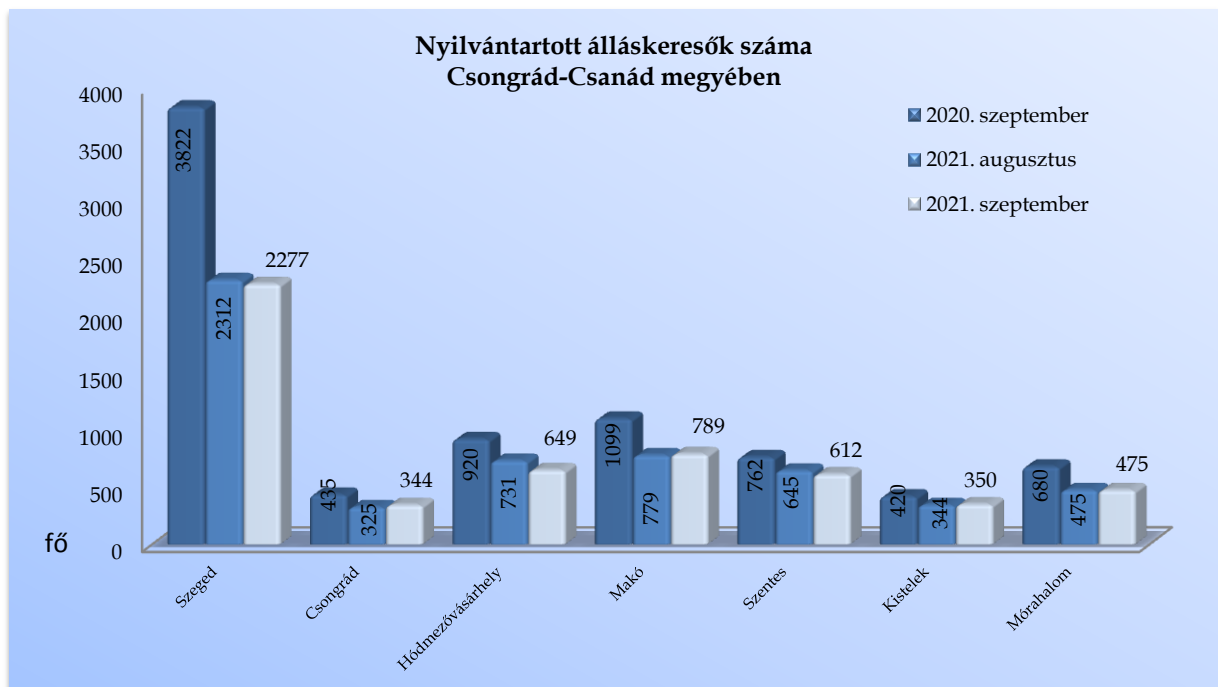
Járások	Nyilvántartott álláskeresők száma (fő)			A nyilvántartott álláskeresők aránya (a gazdaságilag aktív népesség százalékában) %			Nyilvántartott pályakezdő álláskeresők száma (fő)	Tartósan regisztrált álláskeresők száma (fő)*
	2020. szeptember	2021. augusztus	2021. szeptember	2020. szeptember	2021. augusztus	2021. szeptember		
Szeged	3822	2312	2277	4,0	2,4	2,4	146	638
Csongrád	435	325	344	4,9	3,6	3,8	37	94
Hódmezővásárhely	920	731	649	4,0	3,1	2,8	46	204
Makó	1099	779	789	5,8	4,1	4,1	52	241
Szentes	762	645	612	4,3	3,6	3,4	45	155
Kistélek	420	344	350	5,5	4,5	4,5	19	116
Mórahalom	680	475	475	5,2	3,6	3,6	32	146
Csongrád-Csanád megye	8138	5611	5496	4,4	3,0	3,0	377	1594
Dél-Alföld	38077	29918	29170	6,6	5,2	5,0	2302	10725
Magyarország	323408	255701	250286	6,9	5,5	5,4	19588	94508

* Egy éve, vagy annál régebben megszakítás nélkül minden hónapban szerepel a nyilvántartott álláskeresők állományában

2021. szeptember végére, Csongrád-Csanád megyében a nyilvántartott álláskeresők száma tovább csökkent

Csongrád-Csanád megyében, 2021. szeptember végén a nyilvántartott álláskeresők száma **5 496 fő** lett, amely 115 fővel, 2%-kal kevesebb, mint az előző hó végi záró létszám. Az álláskeresők 41,4%-a (2 277 fő) a szegedi, 14,4% (789 fő) a makói, 12% a hódmezővásárhelyi (649 fő), 11% a szentesi (612 fő) regisztrációban szerepel.

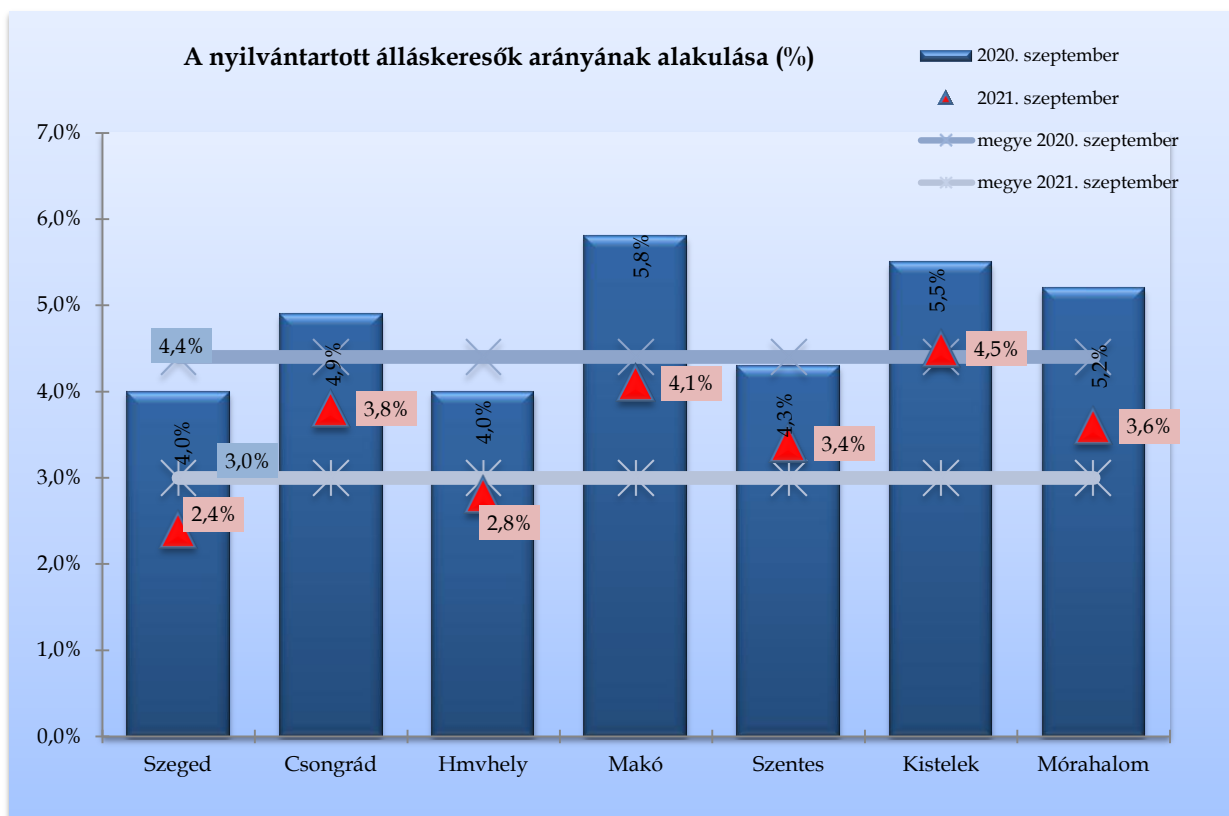
Egy hónap alatt Hódmezővásárhelyen 82 fővel (**11%-kal**), Szegeden 35 fővel, Szentesen 33 fővel (5%-kal) csökkent az álláskeresők száma. Csongrádon 19 fővel (6%-kal), Mórahalmon, Makón 10 fővel, Kisteleken hat fővel szerepelnek többen a regisztrációban, mint augusztus végén, Mórahalmon nem változott a számuk.



A **2020. szeptember végi adatokkal** (amikor is még érezhető volt a pandémia okozta veszélyhelyzet hatása) összevetve a tény adatokat, megyei szinten **egy év távlatában az akkori 8 138 főről, 2,6 ezer fős, 32,5%-os** visszaesés látszik. A járáások közül a legnagyobb mértékű csökkenés Szegeden történt, ahol **40%-kal (1 545 fővel)** lett kevesebb egy év alatt az álláskeresők száma. Mórahalmon 30%-kal (205 fővel), Hódmezővásárhelyen 29,5%-kal (271 fővel), Makón 28%-kal (310 fővel) esett vissza a számuk. Csongrádon 21%-kal (911 fővel), Szentesen 20%-kal (150 fővel), Kisteleken 17%-kal (70 fővel) csökkent az álláskeresők száma a bázisidőszakkal összevetve.

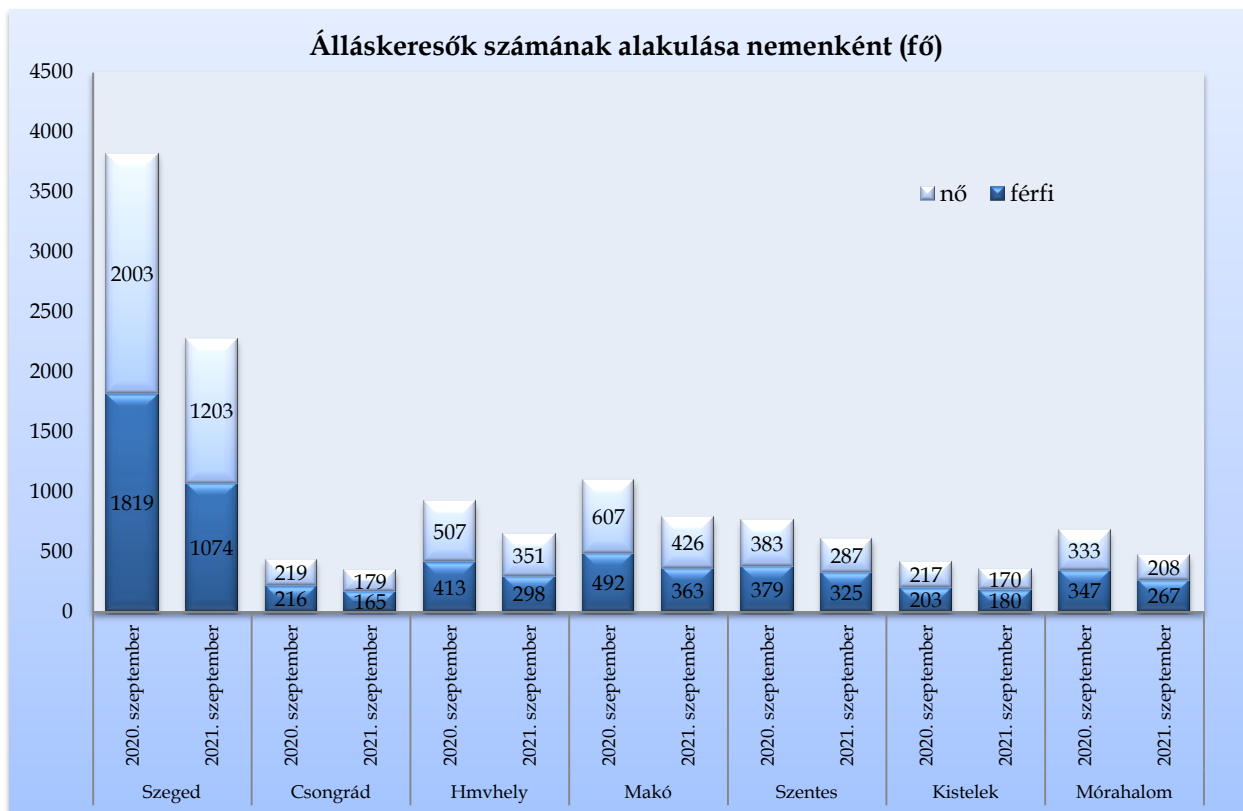
Álláskereső relatív szintje

A megyében nyilvántartott álláskereső relatív szintje (gazdaságilag aktív népesség százalékában mért aránya) 2021. szeptember végén – hasonlóan az augusztuséhoz – 3,0% lett, az egy évvel korábbinál 1,4%-ponttal volt alacsonyabb, kedvezőbb. A mutató értéke a megye járásai közül Szegeden (2,4%) volt ebben a hónapban is a legalacsonyabb. Kistelek térségében lett legmagasabb a ráta, 4,5%-kal. Egy év alatt Makón 1,7%-pontos, Szegeden és Mórahalmon 1,6-1,6%-pontos visszaesés következett be.



Nemenkénti megoszlás, korcsoportok, pályakezdők

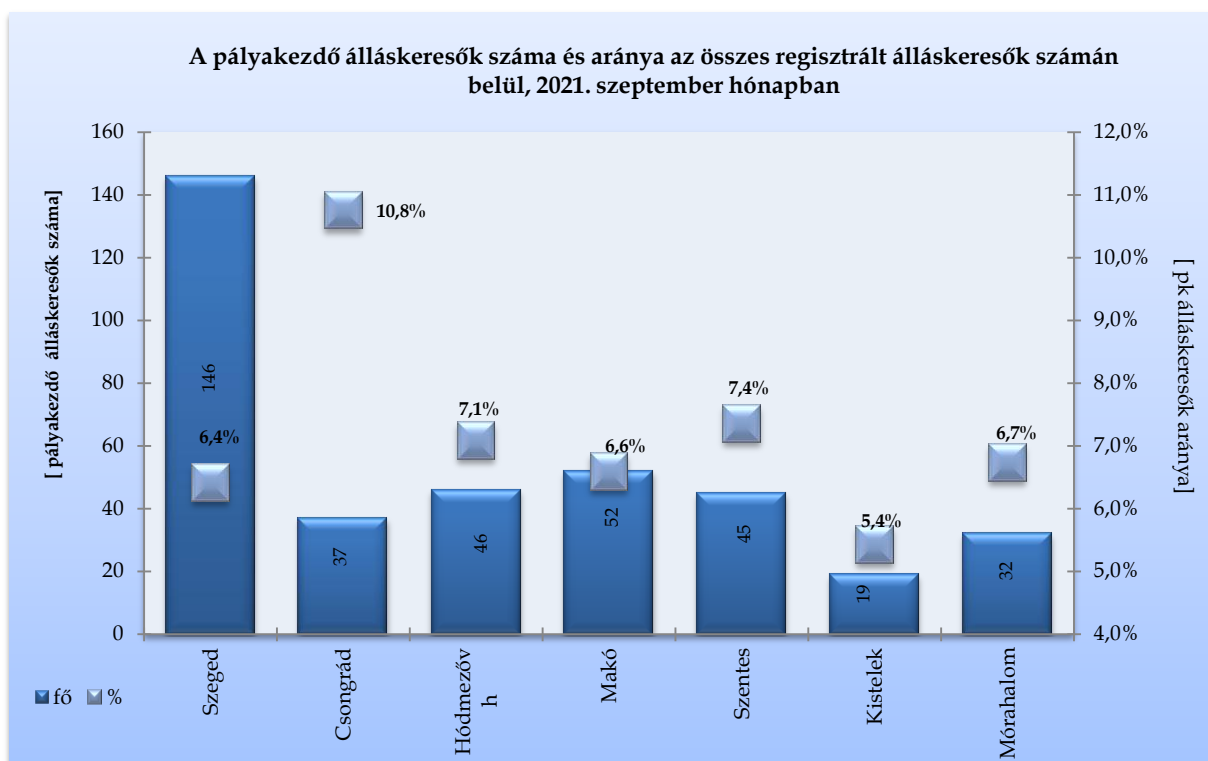
A megyében, 2021. szeptember végén a járási nyilvántartásokban 2 824 nő és 2 672 férfi szerepelt. Egy hónap alatt a nők száma 124 fővel csökkent, a férfiaké kilenc fővel nőtt, a nők aránya 51,4%-ra esett vissza az álláskeresők között. Egy év alatt a férfiak száma 1 197 fővel, 31%-kal, a nőké 1 445 fővel, 34%-kal lett kevesebb. A járások között a nők aránya a legmagasabb Makón és Hódmezővásárhelyen 54-54%-kal, Mórahalmon a legalacsonyabb, 43,8%-kal.



Az álláskeresők **korszerkezete** kisebb mértékben változott egy hónap alatt: a regisztráltak 11%-a (608 fő) 25 évnél fiatalabb, 43%-uk pedig már betöltötte az 50. életévét, mely 2 376 főt jelentett szeptember végén, közülük 1 492-en (27%) már elérték a 60. évet is. A 60 év felettiak részaránya Csongrádon, Makón és Kisteleken eléri a 34%-ot is, Hódmezővásárhelyen 33,5%, Mórahalmon 29,5%, Szegeden 22%, Szentesen 20%.

A 25 év alattiak száma 555 fővel, 48%-kal, az 50 év felettié 465 fővel, 16 százalékkal csökkent egy év alatt.

2021. szeptember végére a nyilvántartásban szereplő **pályakezdők** száma 377 főre esett vissza, ezzel a regisztráltak 6,9%-át képviselik. A fiatalok száma egy hónap alatt 35 fővel, 8,5%-kal lett alacsonyabb, ezzel párhuzamosan mintegy felére csökkent egy év alatt. A pályakezdő álláskeresők 39%-a a szegedi regisztrációban szerepel (146 fő). Jelentősebben meghaladja a megyei átlagot a fiatalok részaránya Csongrádon (10,8%-kal), legalacsonyabb a kisteleki járásban (5,4%-kal).



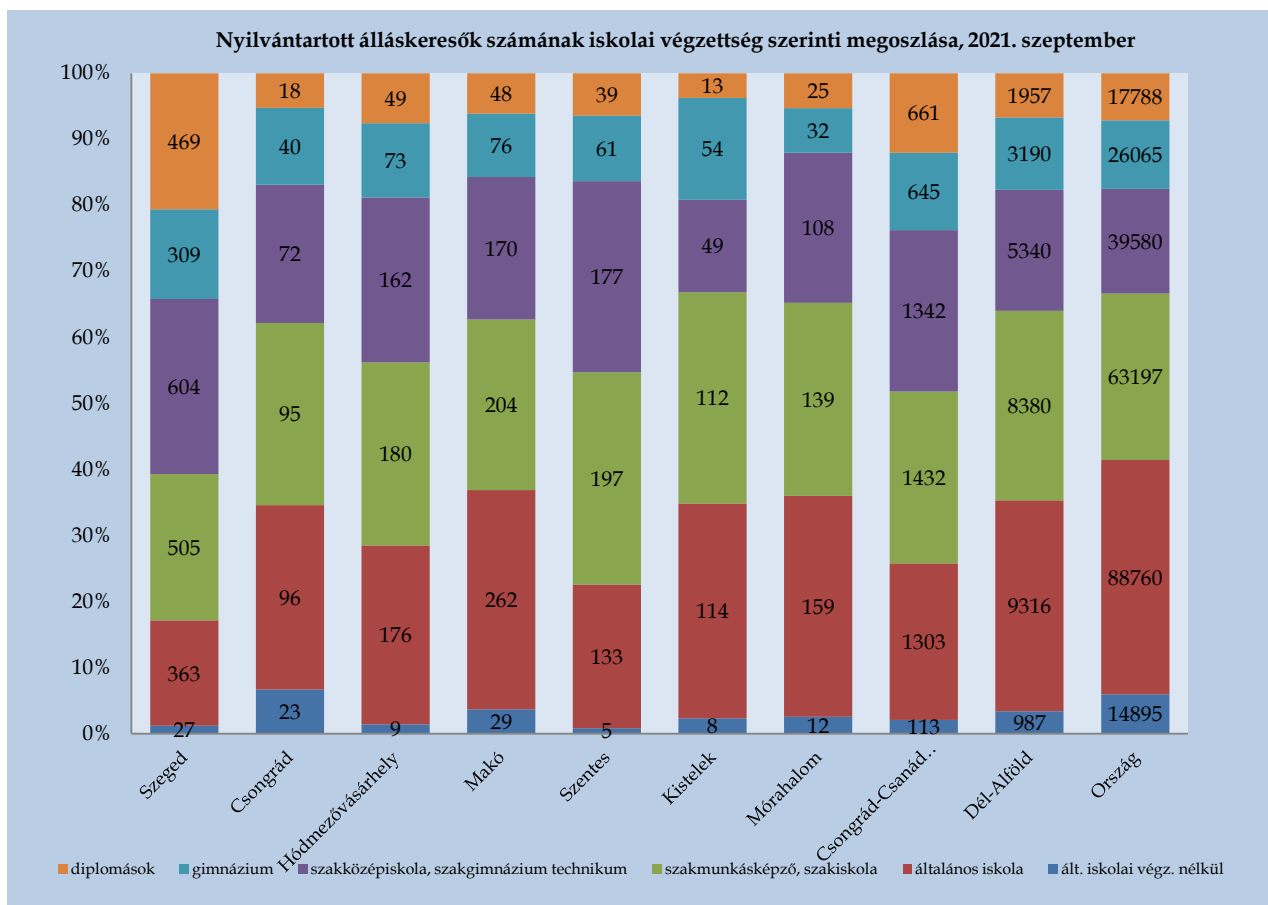
Álláskeresőink 59,8%-a (3 289 fő) kevesebb, mint fél éve; 11,2%-a 6 hónapnál régebben, de 12 hónapnál rövidebb ideje; **29%-a** (1 594 fő) egy éve, vagy annál hosszabb ideje szerepel folyamatosan a nyilvántartásban, tehát **tartósan** regisztrált álláskereső. Egy hónap alatt 0,3%-ponttal, egy év távlatában **10,2%-ponttal emelkedett** megyei szinten a tartósan álláskeresők hányada. E réteg aránya a járásokban 25 és 33% között mozog, Szentesen a legalacsonyabb, Kisteleken a legmagasabb ez a hányad. A tartósan munka nélkül lévők száma megyei szinten egy hónap alatt 17 fővel csökkent, egy év távlatában 61 fővel, 4%-kal nőtt. Mivel a nyilvántartott álláskeresők száma 32,5%-kal csökkent 2020 szeptemberéhez képest, ezért emelkedett jelentősen az éven túli regisztráltak aránya, megyei szinten 29%-ra. Szegeden öt fővel, Mórahalmon 18 fővel csökkent, Makón 7%-kal (16 fővel), Hódmezővásárhelyen 10%-kal (19 fővel) nőtt a számuk. Csongrádon 22%-os (17 fős), Szentesen **25%-os** (31 fős) a növekedés mértéke a vizsgált csoportban 2020 szeptemberéhez képest.

Iskolai végzettség, ellátások

Csongrád-Csanád megyében az álláskeresők iskolai végzettségenkénti összetétele egy hónap alatt kisebb mértékben változott. 2021. szeptember végén a megyében

nyilvántartott álláskeresők 26%-a, 1 416 fő legfeljebb általános iskolát végzett, ugyancsak 26%-a szakmunkás, illetve szakiskolai végzettségű (1 432 fő). Az álláskeresők 24%-a (1 342 fő) szakközépiskolában, technikumban fejezte be tanulmányait. A gimnáziumi érettségivel rendelkezők aránya 12 százalék (645 fő). Diplomával az álláskeresők ugyancsak 12 százaléka rendelkezett, számuk 661 fő volt a vizsgált hónap végén. A felsőfokú végzettségűek 71%-a (469 fő) a szegedi nyilvántartásban szerepel.

A regisztrációban a legfeljebb általános iskolát végzettek száma egy hónap alatt 37 fővel, a szakmunkásoké 18 fővel, az érettségizetteké 78 fővel (4%-kal) csökkent, a diplomásoké 18 fővel nőtt. Egy év alatt a legfeljebb általános iskolát végzők száma 631 fővel (31%-kal), a szakmunkásoké 560 fővel (28%-kal), az érettségivel rendelkezőké 1 111 fővel (36%-kal) csökkent, a diplomásoké 340 fővel (34%-kal) lett kevesebb a megyében.



Az **országban** nyilvántartott álláskeresők **41,5%-a** alacsony iskolai végzettségű (legfeljebb általános iskolát végzett), 25,5%-uk szakmunkás, 26%-uk érettségizett, 7%-uk diplomás.

Szeged térségében a nyilvántartásban lévők **17%-a** rendelkezik legfeljebb általános iskolai végzettséggel, 22%-uk szakmunkás, 26,5%-uk szakközépiskolát, technikumot fejezett be, 14%-uk gimnáziumban érettségizett, a diplomások aránya **20,5%**, ez 459 főt jelent a járásban.

A **hódmezővásárhelyi járásban** a nyilvántartott álláskeresők 28,5%-a alacsony iskolai végzettségű, 28%-uk szakmunkás, 25%-uk szakközépiskolát, technikumot fejezett be, 11%-uk gimnáziumban érettségizett, 7,5%-uk diplomás.

Csongrád-Csanád megyében, a szeptember végén nyilvántartott álláskeresők 24%-a, **1 307 fő** álláskeresési **járadékban**, 23%-a (1 255 fő) pedig álláskeresési **segélyben** részesült. A járadékra jogosultak száma egy hónap alatt 24 fővel, egy év alatt 446 fővel, ¼-ével csökkent. Az álláskeresési segélyben részesülők száma egy év alatt 16 fővel lett több. A foglalkoztatást helyettesítő támogatásban (FHT) részesülők száma a tárgy hónap végén 566 fő lett (10%), mely egy hónap alatt további 40 fővel csökkent, 254 fővel, 31%-kal lett alacsonyabb az egy évvel korábbi létszámnál is. A hónap végén nyilvántartott álláskeresők 44%-a, 2 368 fő nem részesült ellátásban, támogatásban, számuk 80 fővel esett vissza augusztus vége óta.

Áramlási információk

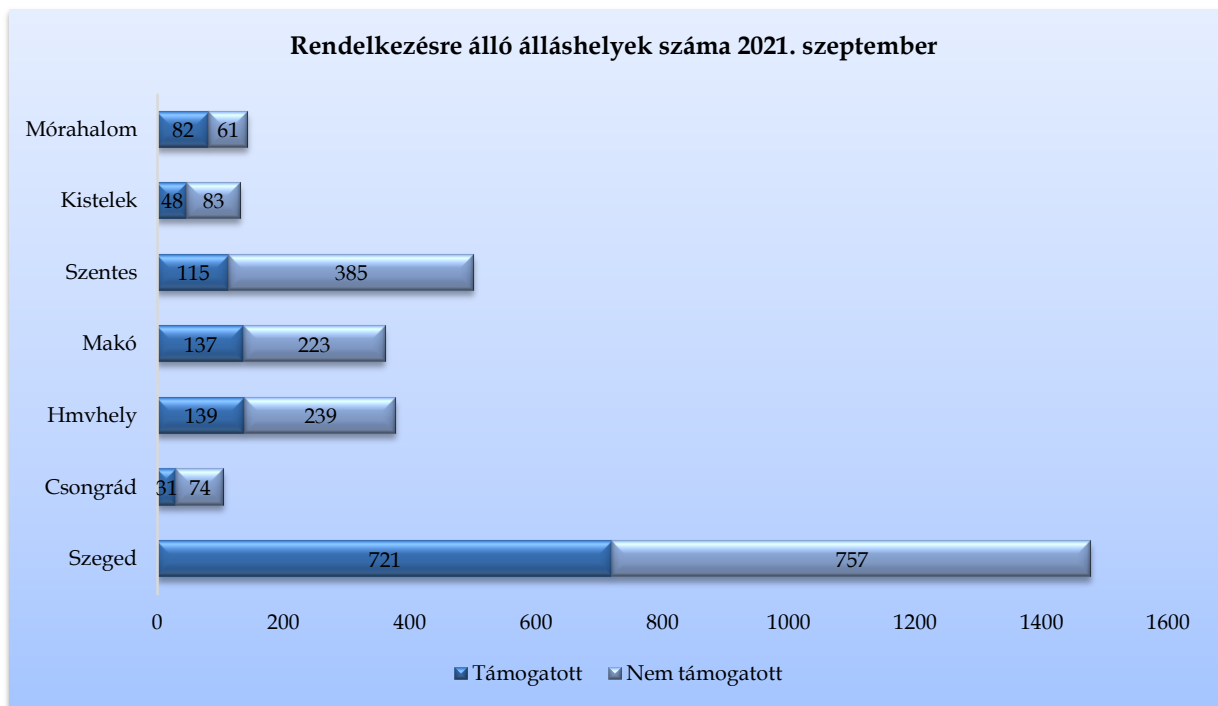
2021 szeptemberében, a megyében a regisztrációba bekerülők száma 1 123 fő volt, mely az előző havitól 47 fővel lett több, az egy évvel korábbi beáramlástól 445 fővel, 28,5%-kal maradt el. A tárgyhavi belépők közül az újonnan, először belépő ügyfelek száma 148 fő, mely az augusztusi beáramlást 18 fővel haladta meg, a 2020. szeptemberinél 71 fővel, 32,5%-kal lett kevesebb. A teljes bekerülő létszám 11%-a, 121 fő pályakezdő, közülük 75-en először lettek ügyfeleink.

A 2021. szeptember hónapban belépő 1 123 fő 50%-a férfi, 50%-a nő, 19%-uk (217 fő) 25 év alatti, ugyancsak 19%-uk 50 év feletti volt. A nyilvántartásba bekerülők 45%-a (503 fő) álláskeresési járadék folyósítására volt jogosult. Iskolai végzettséget tekintve 24%-uk (267 fő) legfeljebb általános iskolai, 23%-uk szakmunkás, illetve szakiskolai

végzettséggel rendelkeznek, 38,5%-uk érettségizett (434 fő), a diplomás bekerülő ügyfelek aránya 14,5 százalék, mely 164 főt jelentett ebben hónapban.

Álláshelyek

2021. szeptember hónapban a megye foglalkoztatási osztályain bejelentett új álláshelyek száma 1 453 db volt. A hónap elején meglévő 1 642 álláshellyel együtt több, mint háromezer (3 095) álláslehetőséget tudunk a hónap során felkínálni munkát kereső ügyfeleinknek, mely 113-mal több az augusztusnál, 16%-kal (422-vel) haladja meg az egy évvel korábbit is.



A tárgy hónapban rendelkezésre álló állásbejelentések 41%-a (1 273 álláshely) volt támogatott foglalkoztatásra vonatkozó igény, az általános, nem támogatott álláslehetőségek száma 1 822 db volt, melynek 42%-a szegedi, 21%-a szentesi állásbejelentés.

Az új állások 66%-ának betöltéséhez legfeljebb általános iskolai végzettség elegendő volt, 22,5%-ához szakmunkás, illetve szakiskolai végzettség, 9%-ához érettségi, 2,5%-ához diploma volt szükséges. A szeptember hónapban érvényes munkaerőigények 1/3-a az ipar (beleértve az építőipart is), 27%-a a közigazgatás (közfoglalkoztatás), 8% a kereskedelem, 6% a szálláshely-szolgáltatás, vendéglátás területéről származott.

A bejelentett álláshelyek számának alakulása Csongrád-Csanád megyében

2021. szeptember					
Csongrád-Csanád megye	Nyitónapi üres álláshelyek száma	Új bejelentett álláshelyek száma	Rendelkezésre álló álláshelyek száma	Megszűnt álláshelyek száma	Zárónapi üres álláshelyek száma
A Mezőgazdaság, erdőgazdálkodás, halászat	54	15	69	-34	35
C Feldolgozóipar	377	437	814	-277	537
D Villamosenergia-, gáz-, gőzellátás, légkondicionálás	4	2	6	-4	2
E Vízellátás; szennyvíz gyűjtése, kezelése, hulladékgazdálkodás	23	18	41	-16	25
F Építőipar	73	96	169	-67	102
G Kereskedelem, gépjárműjavítás	124	115	239	-111	128
H Szállítás, raktározás	50	101	151	-35	116
I Szálláshely-szolgáltatás, vendéglátás	87	92	179	-98	81
J Információ, kommunikáció	10	0	10	-6	4
K Pénzügyi, biztosítási tevékenység	6	6	12	-6	6
L Ingatlanügyletek	49	61	110	-52	58
M Szakmai, tudományos, műszaki tevékenység	25	49	74	-38	36
N Adminisztratív és szolgáltatást támogató tevékenység	91	37	128	-45	83
O Közigazgatás, védelem; kötelező társadalombiztosítás	541	288	829	-406	423
P Oktatás	42	22	64	-27	37
Q Humán-egészségügyi, szociális ellátás	35	33	68	-22	46
R Művészet, szórakoztatás, szabad idő	21	35	56	-34	22
S-T -U Egyéb	30	46	76	-37	39
összesen	1 642	1 453	3 095	-1 315	1 780
Támogatott	647	626	1 273	-729	544
Nem támogatott	995	827	1 822	-586	1 236
összesen	1 642	1 453	3 095	-1 315	1 780
Szeged	832	646	1 478	-669	809
Csongrád	62	43	105	-49	56
Hódmezővásárhely	210	168	378	-196	182
Makó	197	163	360	-147	213
Szentes	215	285	500	-131	369
Kistelek	73	58	131	-78	53
Mórahalom	53	90	143	-45	98
összesen	1 642	1 453	3 095	-1 315	1 780

A nyilvántartott álláskeresők száma, összetétele – 2021. szeptember

Járások	Nyilvántartott álláskeresők száma (fő)					álláskeresők
	2020.	2021.		változás az előző		aránya* (%)
	szeptember	augusztus	szeptember	hónaphoz	évhez	2021.szeptember
Szeged	3822	2312	2277	-35	-1545	2,4
Csongrád	435	325	344	19	-91	3,8
Hódmezővásárhely	920	731	649	-82	-271	2,8
Makó	1099	779	789	10	-310	4,1
Szentes	762	645	612	-33	-150	3,4
Kistelek	420	344	350	6	-70	4,5
Mórahalom	680	475	475	0	-205	3,6
Csongrád-Csanád megye	8138	5611	5496	-115	-2642	3,0

* álláskeresők – becslült – gazdaságilag aktív népességszám figyelembe vételével számított aránya

2021. szeptember

Járások	Nyilvántartott álláskeresők száma (fő)					
	nemenként		iskolai végzettségenként			
	férfi	nő	<= 8.ált	szakmunkás	érettségi	diplomás
Szeged	1074	1203	390	505	913	469
Csongrád	165	179	119	95	112	18
Hódmezővásárhely	298	351	185	180	235	49
Makó	363	426	291	204	246	48
Szentes	325	287	138	197	238	39
Kistelek	180	170	122	112	103	13
Mórahalom	267	208	171	139	140	25
Csongrád-Csanád megye	2 672	2 824	1 416	1 432	1 987	661

2021. szeptember

Járások	Nyilvántartott álláskeresők száma (fő)				nyilvántartásba belépők száma a hónap folyamán	
	korcsoportonként			1 éven túl regisztrált	összesen	most első alkalommal
	< 25 éves	>=25 & < 60 éves	>=60 éves			
Szeged	224	1546	507	638	499	77
Csongrád	44	183	117	94	73	11
Hódmezővásárhely	68	363	218	204	114	16
Makó	104	416	269	241	175	19
Szentes	79	411	122	155	113	17
Kistelek	38	193	119	116	67	6
Mórahalom	51	284	140	146	82	2
Csongrád-Csanád megye	608	3 396	1 492	1594	1 123	148