



CSONGRÁD-CSANÁD MEGYEI KORMÁNYHIVATAL
FOGLALKOZTATÁSI FŐOSZTÁLY

Ikt. szám: CSM/01/0001786-11/2021

Munkaerőpiaci helyzetkép

Csongrád-Csanád megye

2021. október



Jóváhagyta:

dr. Juhász Tünde

kormány megbízott nevében és megbízásából:

Készítette:

Fejes Ágnes
kormánytisztviselő

Szeged, 2021. október 27.

Budai László
főosztályvezető

Munkaerőpiaci helyzetkép Csongrád-Csanád megye 2021. október

Főbb adatok megyei szinten

A tartalomból:

Főbb megyei adatok	2
Álláskereső száma	3
Álláskereső aránya	4
Összetétel adatok	4
Ellátás, iskolai végzettség	6
Áramlási információk	8
Megyei állás adatok	9
Járási adatok	11

Csongrád-Csanád megye	2020.	2021.		változás az előző		változás az előző	
	október	szeptember	október	hónaphoz	évhez	hónaphoz	évhez
	fő			% -ban		főben	
Nyilvántartott álláskereső száma	7567	5496	5395	98,2	71,3	-101	-2172
Férfi	3596	2672	2615	97,9	72,7	-57	-981
Nő	3971	2824	2780	98,4	70,0	-44	-1191
legfeljebb ált. iskola	1897	1416	1395	98,5	73,5	-21	-502
szakmunkásképző, szakiskola	1870	1432	1405	98,1	75,1	-27	-465
szakközépiskola, szakgimnázium, technikum	1909	1342	1314	97,9	68,8	-28	-595
gimnázium	961	645	635	98,4	66,1	-10	-326
diplomás	930	661	646	97,7	69,5	-15	-284
25 évnél fiatalabb	1050	608	584	96,1	55,6	-24	-466
25-59 év közöttiek	4980	3396	3316	97,6	66,6	-80	-1664
60 éves és idősebb	1537	1492	1495	100,2	97,3	3	-42
Nyilvántartásba belépő	1178	1123	1182	105,3	100,3	59	4
Első alkalommal belépő	173	148	128	86,5	74,0	-20	-45
RSZS+FHT	789	566	555	98,1	70,3	-11	-234
álláskeresői járadék	1568	1307	1367	104,6	87,2	60	-201
álláskeresői segély	1242	1255	1265	100,8	101,9	10	23
Tartósan (1 éven túl) regisztráltak	1541	1594	1556	97,6	101,0	-38	15
Tartós munkanélküli arány	20,4%	29,0%	28,8%			-0,2%	8,5%
Nyilvántartott pályakezdő álláskereső száma	673	377	331	87,8	49,2	-46	-342
A nyilvántartott álláskereső aránya (a gazdaságilag aktív népesség százalékában)	4,1	3,0	2,9			-0,1	-1,2
Rendelkezésre álló álláshelyek száma	1981	3095	3012	97,3	152,0	-83	1031

* százalékpont

Fontosabb adatok járásonként

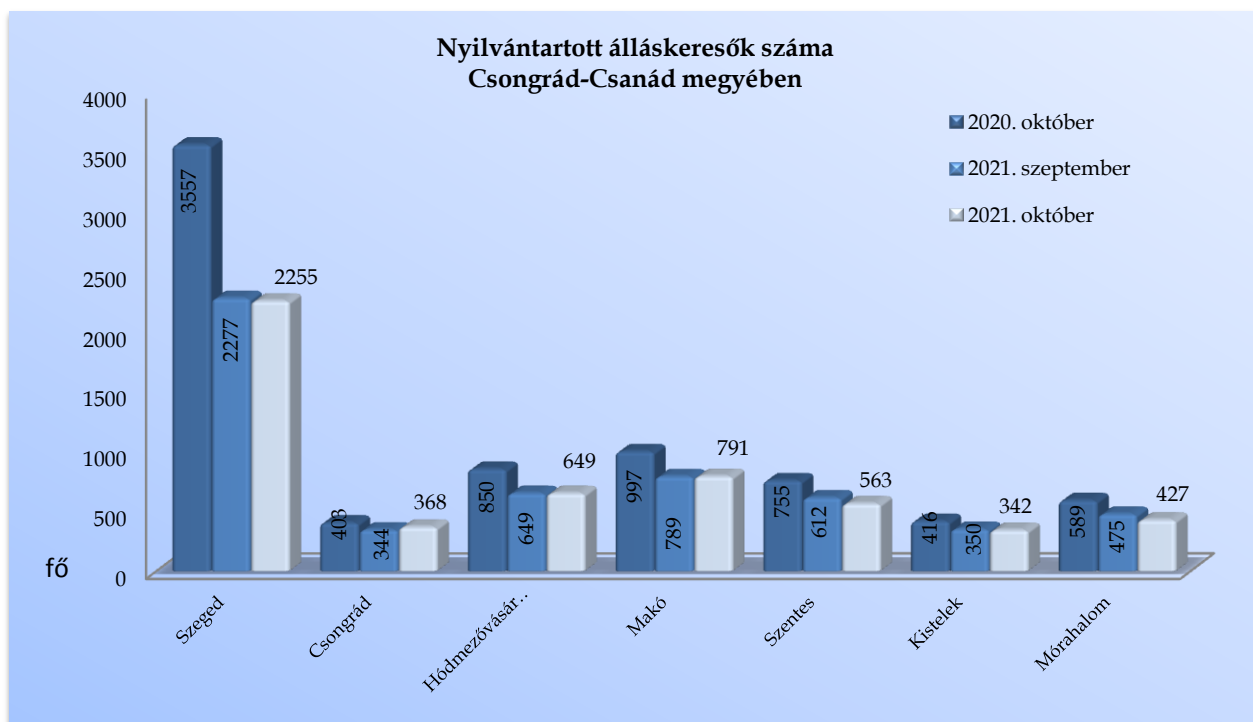
Járások	Nyilvántartott álláskereső száma (fő)			A nyilvántartott álláskereső aránya (a gazdaságilag aktív népesség százalékában) %			Nyilvántartott pályakezdő álláskereső száma (fő)	Tartósan regisztrált álláskereső száma (fő)*
	2020. október	2021. szeptember	2021. október	2020. október	2021. szeptember	2021. október	2021. október	2021. október
Szeged	3557	2277	2255	3,7	2,4	2,4	135	621
Csongrád	403	344	368	4,5	3,8	4,1	35	100
Hódmezővásárhely	850	649	649	3,7	2,8	2,8	42	201
Makó	997	789	791	5,3	4,1	4,15	38	239
Szentes	755	612	563	4,3	3,4	3,2	35	147
Kistelek	416	350	342	5,4	4,5	4,4	15	115
Mórahalom	589	475	427	4,5	3,6	3,3	31	133
Csongrád-Csanád megye	7567	5496	5395	4,1	3,0	2,9	331	1556
Dél-Alföld	36404	29170	28521	6,3	5,0	4,9	2126	10578
Magyarország	306146	250286	246259	6,6	5,4	5,3	18771	94457

* Egy éve, vagy annál régebben megszakítás nélkül minden hónapban szerepel a nyilvántartott álláskereső állományában

2021. október végére, Csongrád-Csanád megyében a nyilvántartott álláskeresők száma tovább csökkent

Csongrád-Csanád megyében, 2021. október végén a nyilvántartott álláskeresők száma **5 395 fő** lett, amely 101 fővel, 2%-kal kevesebb, mint az előző hó végi záró létszám. Az álláskeresők 41,8%-a (2 255 fő) a szegedi, 14,7% (791 fő) a makói, 12% a hódmezővásárhelyi (649 fő), 10,4% a szentesi (563 fő) regisztrációban szerepel.

Egy hónap alatt Szentesen 49 fővel (8%-kal), Mórahalmon 48 fővel (**10%-kal**), Szegeden 22 fővel, Kisteleken nyolc fővel csökkent az álláskeresők száma. Csongrádon 24 fővel (7%-kal), Makón kettő fővel szerepelnek többen a regisztrációban, mint szeptember végén, Hódmezővásárhelyen nem változott a számuk.

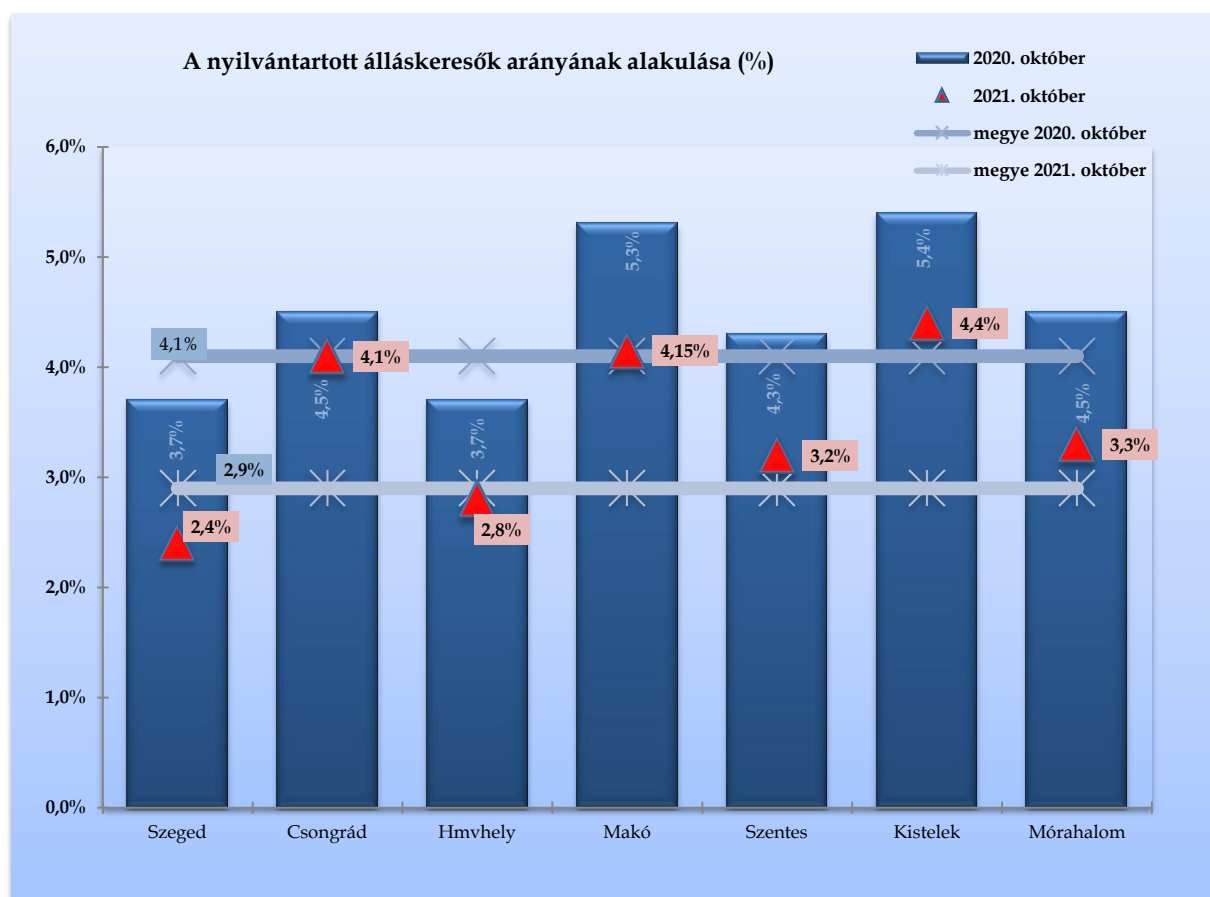


A **2020. október végi adatokkal** (amikor is még érezhető volt a pandémia okozta veszélyhelyzet hatása) összevetve a tény adatokat, megyei szinten **egy év távlatában az akkori 7 567 főről, 2 172 fős, 28,7%-os** visszaesés látszik. A járások közül a legnagyobb mértékű csökkenés Szegeden történt, ahol **36,6%-kal (1 302 fővel)** lett kevesebb egy év alatt az álláskeresők száma. Mórahalmon 27,5%-kal (162 fővel), Szentesen 25,4%-kal (192 fővel), Hódmezővásárhelyen 23,6%-kal (201 fővel), Makón 20,7%-kal (206 fővel) esett vissza a számuk. Kisteleken 18%-kal (74 fővel),

Csongrádon 9%-kal (35 fővel) csökkent az álláskeresők száma a bázisidőszakkal összevetve.

Álláskeresők relatív szintje

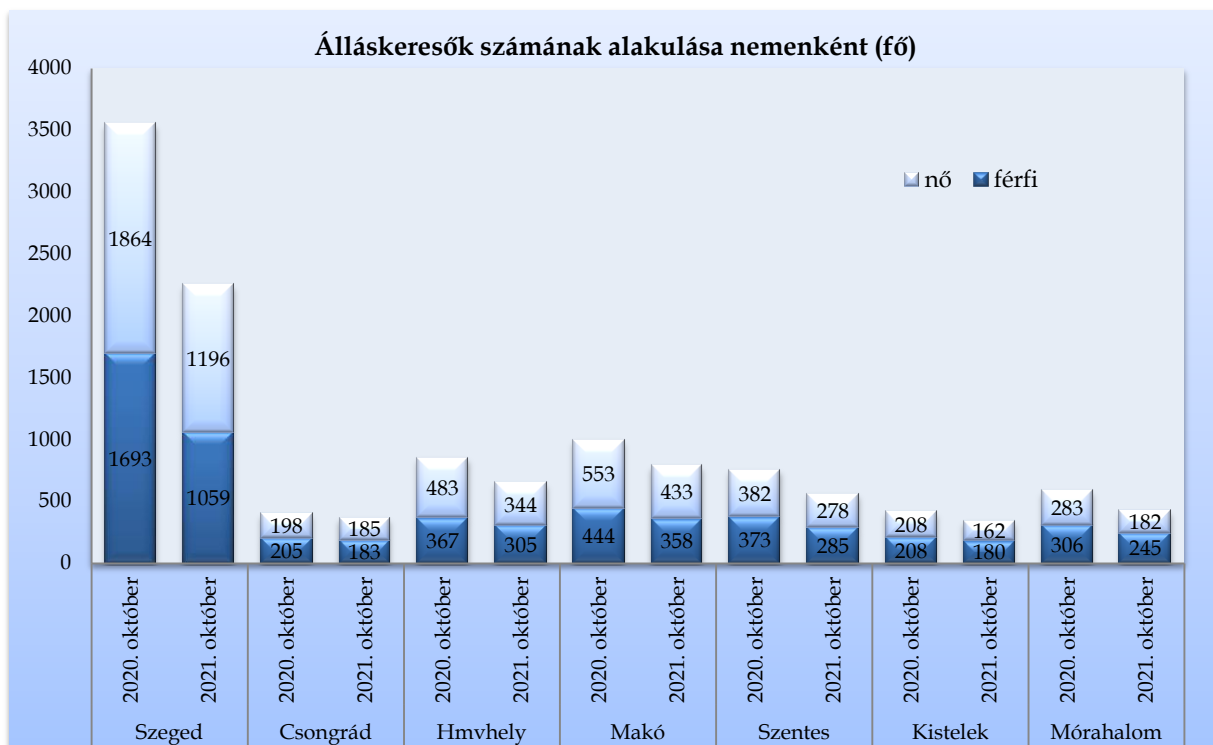
A megyében nyilvántartott álláskeresők relatív szintje (gazdaságilag aktív népesség százalékában mért aránya) 2021. október végén – 0,1%-ponttal elmaradva a szeptemberitől – **2,9%** lett, az egy évvel korábinál 1,2%-ponttal volt alacsonyabb, kedvezőbb. A mutató értéke a megye járásai közül Szegeden (2,4%) volt ebben a hónapban is a legalacsonyabb. Kistelek térségében lett legmagasabb a ráta, **4,4%**-kal. Egy év alatt Szegeden 1,3%-pontos, Makón és Mórahalmon 1,2-1,2%-pontos visszaesés következett be.



Nemenkénti megoszlás, korcsoportok, pályakezdők

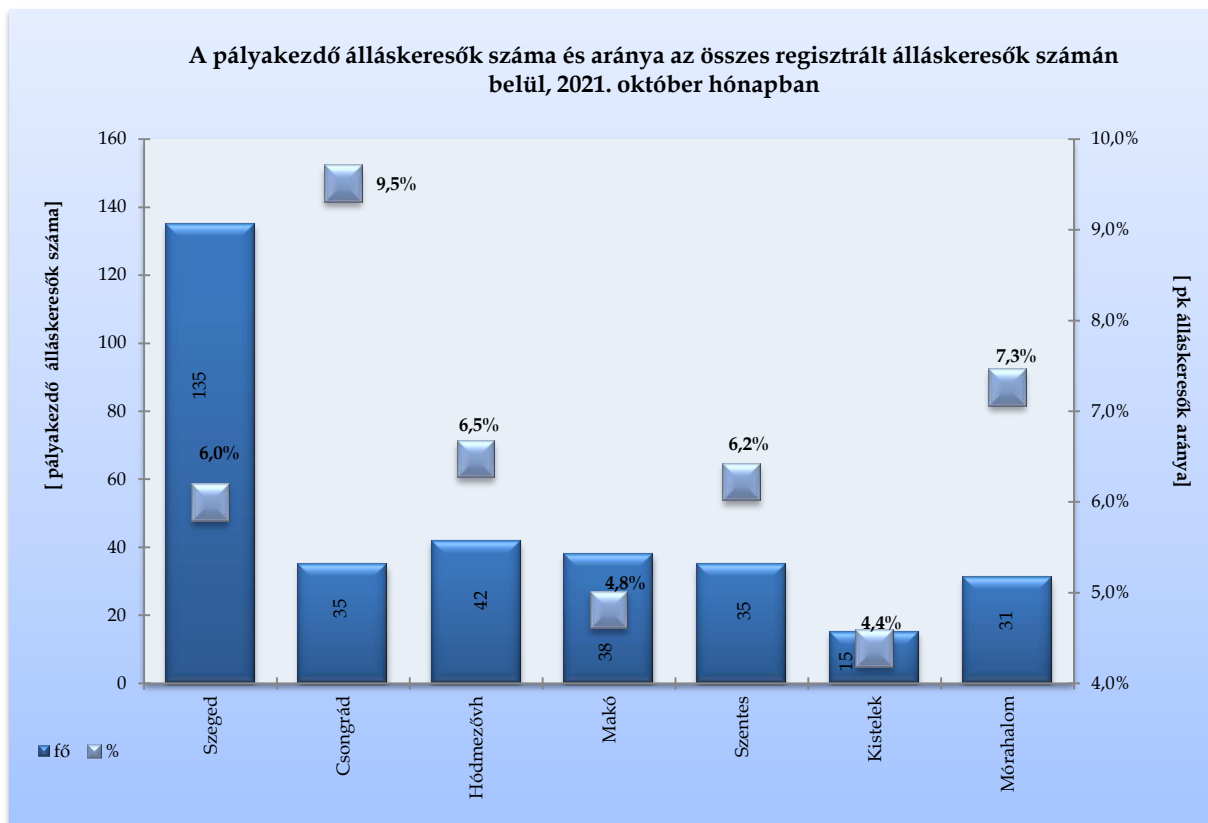
A megyében, 2021. október végén a járási nyilvántartásokban 2 780 nő és 2 615 férfi szerepelt. Egy hónap alatt a nők száma 44 fővel, a férfiaké 57 fővel csökkent, a nők aránya 51,5%-ra változott az álláskeresők között. Egy év alatt a férfiak száma 981 fővel, 28%-kal, a nőké 1 191 fővel, 30%-kal lett kevesebb (Szegeden és Mórahalmon

36-36%-kal csökkent a nők száma). A járások között a nők aránya a legmagasabb Makón 54,7%-kal, Mórahalmon a legalacsonyabb, 42,6%-kal.



Az álláskeresők **korszerkezete** kisebb mértékben változott egy hónap alatt: a regisztráltak 11%-a (584 fő) 25 évnél fiatalabb, 43,5%-uk pedig már betöltötte az 50. életévét, mely 2 351 főt jelentett október végén, közülük 1 495-en (28%) már elérték a 60. évet is. A 60 év felettek részaránya Makón és Kisteleken 35%-os, Hódmezővásárhelyen 34%, Csongrádon 33%, Mórahalmon 29,7%, Szegeden 22,5%, Szentesen 22%. A 25 év alattiak száma 466 fővel, 44,4%-kal, az 50 év felettié 381 fővel, 14 százalékkal csökkent egy év alatt.

2021. október végére a nyilvántartásban szereplő **pályakezdők** száma 331 főre esett vissza a megyében, ezzel a regisztráltak 6,1%-át képviselik. A fiatalok száma egy hónap alatt 46 fővel, 12%-kal lett alacsonyabb, ezzel párhuzamosan **felére csökkent** egy év alatt. A pályakezdő álláskeresők 41%-a a szegedi regisztrációban szerepel (135 fő). Jelentősebben meghaladja a megyei átlagot a fiatalok részaránya Csongrádon (9,5%-kal), legalacsonyabb a kisteleki járásban (4,4%-kal).

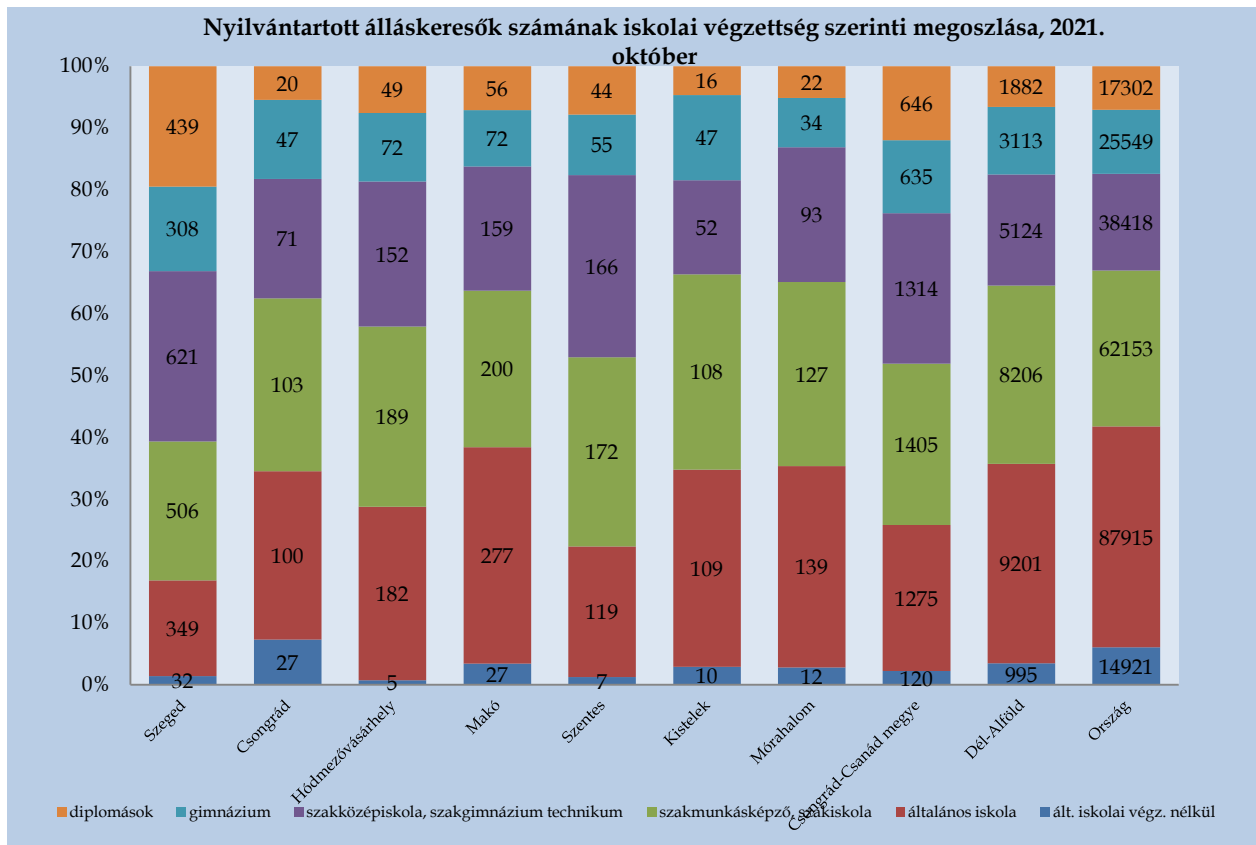


Álláskeresőink 60,8%-a (3 278 fő) kevesebb, mint fél éve; 10,4%-a 6 hónapnál régebben, de 12 hónapnál rövidebb ideje; **28,8%-a** (1 556 fő) egy éve, vagy annál hosszabb ideje szerepel folyamatosan a nyilvántartásban, tehát **tartósan** regisztrált álláskereső. Egy hónap alatt 0,2%-ponttal csökkent, egy év távlatában **8,5%-ponttal emelkedett** megyei szinten a tartósan álláskeresők hányada. E réteg aránya a járásokban 26 és 34% között mozog, Szentesen a legalacsonyabb, Kisteleken a legmagasabb ez a hányad. A tartósan munka nélkül lévők száma megyei szinten egy hónap alatt 38 fővel csökkent, egy év távlatában 15 fővel nőtt. Mivel a nyilvántartott álláskeresők száma 28,7%-kal csökkent 2020 októberéhez képest, a tartósan munkanélkülieké minimálisan nőtt, ezért emelkedett jelentősen az éven túli regisztráltak aránya, megyei szinten 20,4%-ról 28,8%-ra. Szegeden 36 fővel (5,5%-kal), Mórahalmon 21 fővel (13,6%-kal), Kisteleken öt fővel csökkent, Makón 4%-kal (9 fővel) nőtt a számuk. Szentesen 14%-os (18 fős), Hódmezővásárhelyen 15%-os (26 fős), Csongrádon **32%-os** (24 fős) a növekedés mértéke a vizsgált csoportban 2020 októberéhez képest.

Iskolai végzettség, ellátások

Csongrád-Csanád megyében az álláskeresőik iskolai végzettségének szerinti összetétele egy hónap alatt kisebb mértékben változott. 2021. október végén a megyében nyilvántartott álláskeresőik 26%-a, 1 395 fő legfeljebb általános iskolát végzett, ugyancsak 26%-a szakmunkás, illetve szakiskolai végzettségű (1 405 fő). Az álláskeresőik 24%-a (1 314 fő) szakközépiskolában, technikumban fejezte be tanulmányait. A gimnáziumi érettségivel rendelkezők aránya 12 százalék (635 fő). Diplomával az álláskeresőik ugyancsak 12 százaléka rendelkezett, számuk 646 fő volt a vizsgált hónap végén. A felsőfokú végzettségűek 68%-a (439 fő) a szegedi nyilvántartásban szerepel.

A regisztrációban a legfeljebb általános iskolát végzettek száma egy hónap alatt 21 fővel, a szakmunkásoké 27 fővel, az érettségizetteké 38 fővel (4%-kal), a diplomásoké 15 fővel csökkent. Egy év alatt a legfeljebb általános iskolát végzők száma 502 fővel (26,5%-kal), a szakmunkásoké 465 fővel (25%-kal), az érettségivel rendelkezőké 921 fővel (32%-kal) csökkent, a diplomásoké 284 fővel (30,5%-kal) lett kevesebb a megyében.



Az **országban** nyilvántartott álláskeresők **42%-a** alacsony iskolai végzettségű (legfeljebb általános iskolát végzett), 25%-uk szakmunkás, 26%-uk érettségizett, 7%-uk diplomás.

Szeged térségében a nyilvántartásban lévők **17%-a** rendelkezik legfeljebb általános iskolai végzettséggel, 22,5%-uk szakmunkás, 27,5%-uk szakközépiskolát, technikumot fejezett be, 14%-uk gimnáziumban érettségizett, a diplomások aránya **19,5%**, ez 439 főt jelent a járásban.

A **hódmezővásárhelyi járásban** a nyilvántartott álláskeresők 29%-a alacsony iskolai végzettségű, ugyancsak 29%-uk szakmunkás, 23,5%-uk szakközépiskolát, technikumot fejezett be, 11%-uk gimnáziumban érettségizett, 7,5%-uk diplomás.

Csongrád-Csanád megyében, az október végén nyilvántartott álláskeresők $\frac{1}{4}$ -e, **1 367 fő** álláskeresési **járadékban**, 23%-a (1 265 fő) pedig álláskeresési **segélyben** részesült. A járadékra jogosultak száma egy hónap alatt 60 fővel nőtt, egy év alatt 201 fővel, 13%-kal csökkent. Az álláskeresési segélyben részesülők száma egy év alatt 23 fővel lett több. A foglalkoztatást helyettesítő támogatásban (FHT) részesülők száma a tárgyhónap végén 555 fő lett (10%), mely egy hónap alatt további 11 fővel csökkent, 234 fővel, 30%-kal lett alacsonyabb az egy évvel korábbi létszámnál is. A hónap végén nyilvántartott álláskeresők 41%-a, 2 208 fő nem részesült ellátásban, támogatásban, számuk 160 fővel esett vissza szeptember vége óta.

Áramlási információk

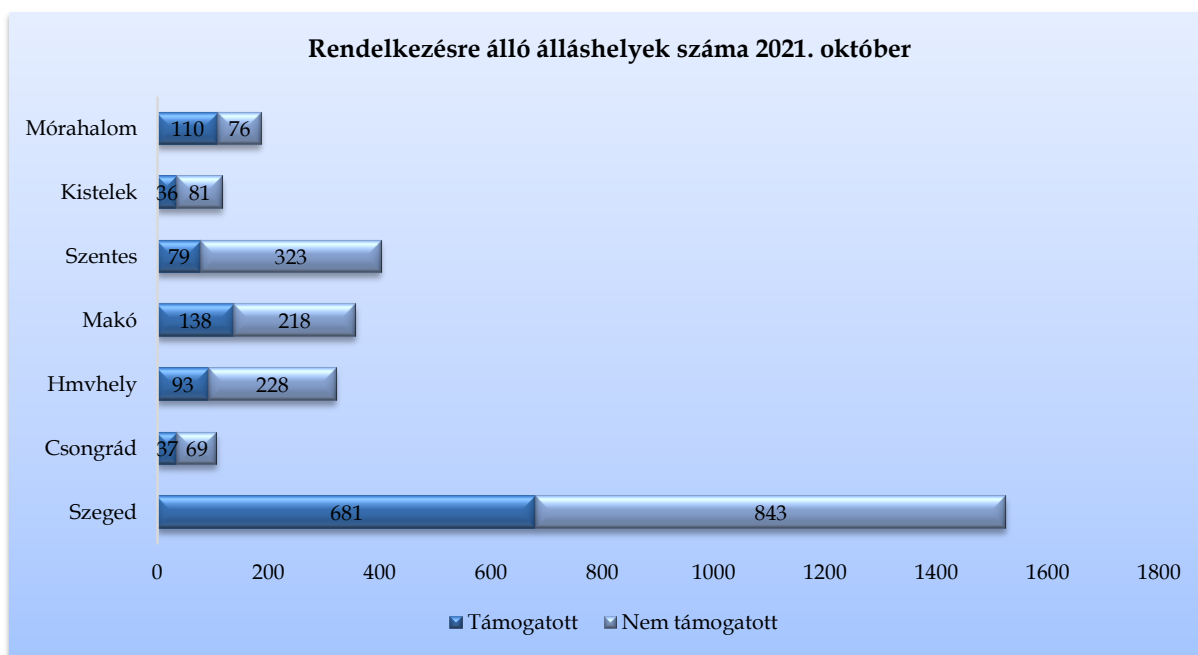
2021 októberében, a megyében a regisztrációba bekerülők száma 1 182 fő volt, mely az előző havinál 59 fővel, az egy évvel korábbi beáramlásnál négy fővel lett több. A tárgyhavi belépők közül az újonnan, először belépő ügyfelek száma 128 fő, mely a szeptemberi beáramlásnál 20 fővel, a 2020. októberinél 45 fővel, 26%-kal lett kevesebb. A teljes bekerülő létszám 9,4%-a, 111 fő pályakezdő, közülük 49-en először lettek ügyfeleink.

A 2021. október hónapban belépő 1 182 fő 46,5%-a férfi, 53,5%-a nő, 19,5%-uk (230 fő) 25 év alatti, 20%-uk 50 év feletti volt. A nyilvántartásba bekerülők 47,5%-a (561 fő) álláskeresési járadék folyósítására volt jogosult. Iskolai végzettséget tekintve $\frac{1}{4}$ -ük (295 fő) legfeljebb általános iskolai, ugyancsak $\frac{1}{4}$ -ük szakmunkás, illetve szakiskolai

végzettséggel rendelkeznek, 39%-uk érettségizett (464 fő), a diplomás bekerülő ügyfelek aránya 11 százalék, mely 131 főt jelentett ebben hónapban.

Álláshelyek

2021. október hónapban a megye foglalkoztatási osztályain bejelentett új álláshelyek száma 1 232 db volt. A hónap elején meglévő 1 780 álláshellyel együtt több, mint háromezer (3 012) álláslehetőséget tudunk a hónap során felkínálni munkát kereső ügyfeleinknek, mely 83-mal kevesebb a szeptemberinél, de másfélszerese az egy évvel korábbiaknak.



A tárgyhónapban rendelkezésre álló állásbejelentések 39%-a (1 174 álláshely) volt támogatott foglalkoztatásra vonatkozó igény, az általános, nem támogatott álláslehetőségek száma 1 838 db volt, melynek 46%-a szegedi, 18%-a szentesi állásbejelentés.

Az új állások 62%-ának betöltéséhez legfeljebb általános iskolai végzettség elegendő volt, 24%-ához szakmunkás, illetve szakiskolai végzettség, 12%-ához érettségi, 2%-ához diploma volt szükséges. Az október hónapban érvényes munkaerőigények 1/3-a az ipar (beleértve az építőipart is), 1/4-e a közigazgatás (közfoglalkoztatás), 10% a kereskedelem, 6% a szálláshely-szolgáltatás, vendéglátás területéről származott.

A bejelentett álláshelyek számának alakulása Csongrád-Csanád megyében

2021. október					
Csongrád-Csanád megye	Nyitónapi üres álláshelyek száma	Új bejelentett álláshelyek száma	Rendelkezésre álló álláshelyek száma	Megszűnt álláshelyek száma	Zárónapi üres álláshelyek száma
A Mezőgazdaság, erdőgazdálkodás, halászat	35	19	54	-32	22
C Feldolgozóipar	537	238	775	-251	524
D Villamosenergia-, gáz-, gőzellátás, légtudás	2	0	2	0	2
E Vízellátás; szennyvíz gyűjtése, kezelése, hulladékgyűjtés	25	7	32	-14	18
F Építőipar	102	102	204	-118	86
G Kereskedelem, gépjárműjavítás	128	181	309	-187	122
H Szállítás, raktározás	116	40	156	-23	133
I Szálláshely-szolgáltatás, vendéglátás	81	88	169	-99	70
J Információ, kommunikáció	4	12	16	-6	10
K Pénzügyi, biztosítási tevékenység	6	6	12	-10	2
L Ingatlanügyletek	58	33	91	-33	58
M Szakmai, tudományos, műszaki tevékenység	36	33	69	-45	24
N Adminisztratív és szolgáltatást támogató tevékenység	83	36	119	-62	57
O Közigazgatás, védelem; kötelező társadalombiztosítás	423	336	759	-333	426
P Oktatás	37	32	69	-25	44
Q Humán-egészségügyi, szociális ellátás	46	27	73	-34	39
R Művészet, szórakoztatás, szabad idő	22	17	39	-20	19
S-T -U Egyéb	39	25	64	-38	26
összesen	1 780	1 232	3 012	-1 330	1 682
Támogatott	544	630	1 174	-665	509
Nem támogatott	1 236	602	1 838	-665	1 173
összesen	1 780	1 232	3 012	-1 330	1 682
Szeged	809	715	1 524	-690	834
Csongrád	56	50	106	-81	25
Hódmezővásárhely	182	139	321	-110	211
Makó	213	143	356	-216	140
Szentes	369	33	402	-74	328
Kistelek	53	64	117	-62	55
Mórahalom	98	88	186	-97	89
összesen	1 780	1 232	3 012	-1 330	1 682

A nyilvántartott álláskeresők száma, összetétele - 2021. október

Járások	Nyilvántartott álláskeresők száma (fő)					álláskeresők
	2020.	2021.		változás az előző		aránya* (%)
	október	szeptember	október	hónaphoz	évhez	2021. október
Szeged	3557	2277	2255	-22	-1302	2,4
Csongrád	403	344	368	24	-35	4,1
Hódmezővásárhely	850	649	649	0	-201	2,8
Makó	997	789	791	2	-206	4,15
Szentes	755	612	563	-49	-192	3,2
Kistelek	416	350	342	-8	-74	4,4
Mórahalom	589	475	427	-48	-162	3,3
Csongrád-Csanád megye	7567	5496	5395	-101	-2172	2,9

* álláskeresők - becült - gazdaságilag aktív népességszám figyelembe vételével számított aránya

2021. október

Járások	Nyilvántartott álláskeresők száma (fő)					
	nemenként		iskolai végzettségenként			
	férfi	nő	<= 8.ált	szakmunkás	érettségi	diplomás
Szeged	1059	1196	381	506	929	439
Csongrád	183	185	127	103	118	20
Hódmezővásárhely	305	344	187	189	224	49
Makó	358	433	304	200	231	56
Szentes	285	278	126	172	221	44
Kistelek	180	162	119	108	99	16
Mórahalom	245	182	151	127	127	22
Csongrád-Csanád megye	2 615	2 780	1 395	1 405	1 949	646

2021. október

Járások	Nyilvántartott álláskeresők száma (fő)				nyilvántartásba belépők száma a hónap folyamán	
	korcsoportonként			1 éven túl regisztrált	összesen	most első alkalommal
	< 25 éves	>=25 & < 60 éves	>=60 éves			
Szeged	228	1520	507	621	524	60
Csongrád	44	203	121	100	86	3
Hódmezővásárhely	68	361	220	201	142	20
Makó	92	424	275	239	214	24
Szentes	61	377	125	147	86	11
Kistelek	36	186	120	115	51	3
Mórahalom	55	245	127	133	79	7
Csongrád-Csanád megye	584	3 316	1 495	1556	1 182	128