



CSONGRÁD-CSANÁD MEGYEI KORMÁNYHIVATAL
FOGLALKOZTATÁSI FŐOSZTÁLY

Ikt. szám: CSM/01/0001786-12/2021

Munkaerőpiaci helyzetkép
Csongrád-Csanád megye
2021. november



Jóváhagyta:

dr. Juhász Tünde

kormány megbízott nevében és megbízásából:

Készítette:

Fejes Ágnes
kormánytisztviselő

Szeged, 2021. november 29.

Budai László
főosztályvezető

Munkaerőpiaci helyzetkép Csongrád-Csanád megye 2021. november

A tartalomból:

Főbb megyei adatok	2
Álláskeresők száma	3
Álláskeresők aránya	4
Összetétel adatok	4
Ellátás, iskolai végzettség	6
Áramlási információk	8
Megyei állás adatok	9
Járási adatok	11

Főbb adatok megyei szinten

Csongrád-Csanád megye	2020	2021		változás az előző		változás az előző	
	november	október	november	hónaphoz	évhez	hónaphoz	évhez
	fő			% -ban		főben	
Nyilvántartott álláskeresők száma	7209	5395	5359	99,3	74,3	-36	-1850
Férfi	3424	2615	2593	99,2	75,7	-22	-831
Nő	3785	2780	2766	99,5	73,1	-14	-1019
legfeljebb ált. iskola	1862	1395	1430	102,5	76,8	35	-432
szakmunkásképző, szakiskola	1774	1405	1380	98,2	77,8	-25	-394
szakközépiskola, szakgimnázium, technikum	1807	1314	1281	97,5	70,9	-33	-526
gimnázium	885	635	637	100,3	72,0	2	-248
diplomás	881	646	631	97,7	71,6	-15	-250
25 évnél fiatalabb	985	584	584	100,0	59,3	0	-401
25-59 év közöttiek	4699	3316	3257	98,2	69,3	-59	-1442
60 éves és idősebb	1525	1495	1518	101,5	99,5	23	-7
Nyilvántartásba belépő	1146	1182	1004	84,9	87,6	-178	-142
Első alkalommal belépő	151	128	97	75,8	64,2	-31	-54
RSZS+FHT	751	555	544	98,0	72,4	-11	-207
álláskeresési járadék	1484	1367	1416	103,6	95,4	49	-68
álláskeresési segély	1222	1265	1282	101,3	104,9	17	60
Tartósan (1 éven túl) regisztráltak	1536	1556	1539	98,9	100,2	-17	3
Tartós munkanélküli arány	21,3%	28,8%	28,7%			-0,1%	7,4%*
Nyilvántartott pályakezdő álláskeresők száma	631	331	327	98,8	51,8	-4	-304
A nyilvántartott álláskeresők aránya (a gazdaságilag aktív népesség százalékában)	3,9	2,9	2,9			0,0	-1,0*
Rendelkezésre álló álláshelyek száma	2156	3012	2406	79,9	111,6	-606	250

* százalékpont

Fontosabb adatok járásonként

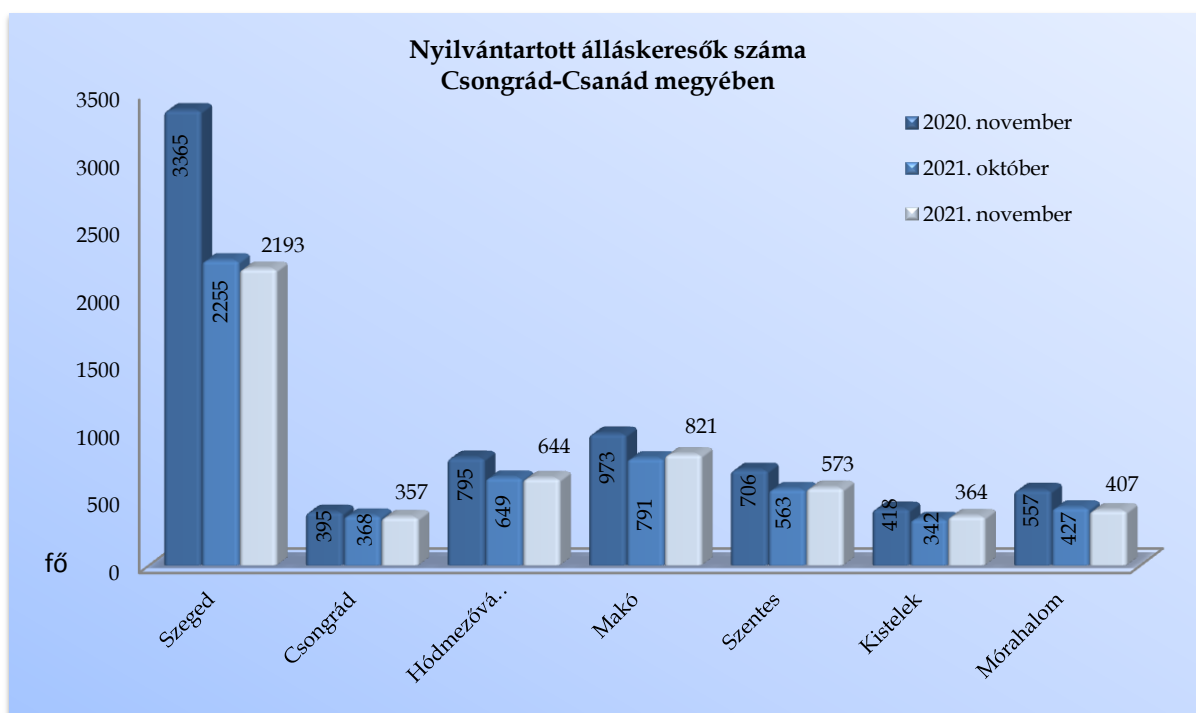
Járások	Nyilvántartott álláskeresők száma (fő)			A nyilvántartott álláskeresők aránya (a gazdaságilag aktív népesség százalékában) %			Nyilvántartott pályakezdő álláskeresők száma (fő)	Tartósan regisztrált álláskeresők száma (fő)*
	2020. november	2021. október	2021. november	2020. november	2021. október	2021. november		
Szeged	3365	2255	2193	3,5	2,4	2,3	140	605
Csongrád	395	368	357	4,4	4,1	4,0	31	101
Hódmezővásárhely	795	649	644	3,4	2,8	2,8	31	200
Makó	973	791	821	5,1	4,2	4,3	47	238
Szentes	706	563	573	4,0	3,2	3,2	34	145
Kistelek	418	342	364	5,5	4,4	4,7	18	118
Mórahalom	557	427	407	4,3	3,3	3,1	26	132
Csongrád-Csanád megye	7209	5395	5359	3,9	2,9	2,9	327	1539
Dél-Alföld	35448	28521	28247	6,1	4,9	4,9	2018	10537
Magyarország	296507	246259	242274	6,3	5,3	5,2	17802	94252

* Egy éve, vagy annál régebben megszakítás nélkül minden hónapban szerepel a nyilvántartott álláskeresők állományában

2021. november végére, Csongrád-Csanád megyében a nyilvántartott álláskeresők száma kisebb mértékben, de tovább csökkent

Csongrád-Csanád megyében, 2021. november végén a nyilvántartott álláskeresők száma **5 359 fő** lett, amely 36 fővel, 0,7%-kal kevesebb, mint az előző hó végi záró létszám. Az álláskeresők 41%-a (2 193 fő) a szegedi, 15% (821 fő) a makói, 12% a hódmezővásárhelyi (644 fő), 10,7% a szentesi (573 fő) regisztrációban szerepel.

Egy hónap alatt Szegeden 22 fővel (3%-kal), Mórahalmon 20 fővel (5%-kal), Csongrádon 11 fővel (3%-kal), Hódmezővásárhelyen öt fővel csökkent az álláskeresők száma. Makón 30 fővel (4%-kal), Kisteleken 22 fővel (6,5%-kal), Szentesen 10 fővel (2%-kal) szerepelnek többen a regisztrációban, mint október végén.

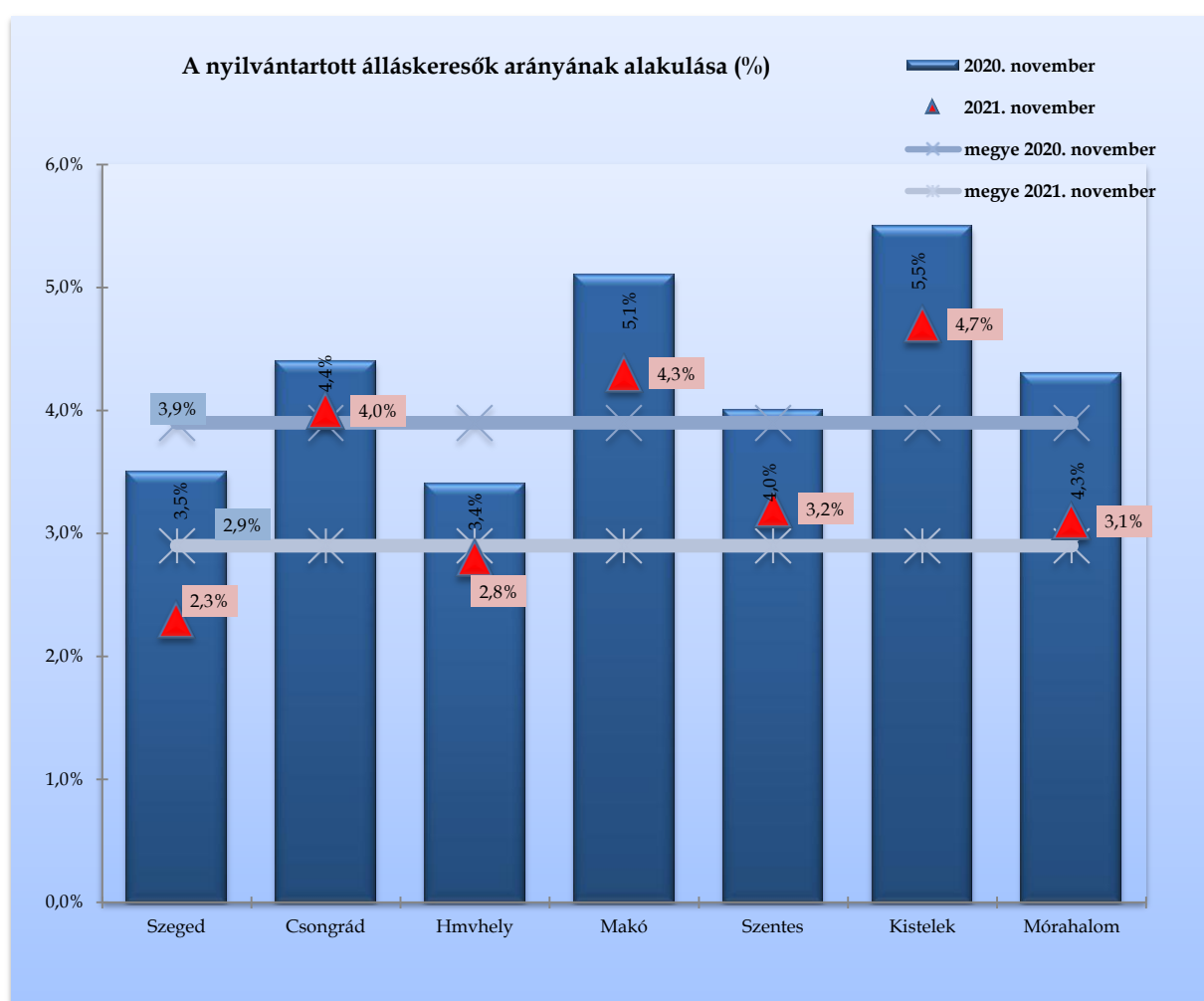


A **2020. november végi adatokkal** (amikor is még érezhető volt a pandémia okozta veszélyhelyzet hatása) összevetve a tény adatokat, megyei szinten **egy év távlatában az akkori 7 209 főről, 1 850 fős, 25,7%-os** visszaesés látszik. A járások közül a legnagyobb mértékű csökkenés Szegeden történt, ahol **35%-kal (1 172 fővel)** lett kevesebb egy év alatt az álláskeresők száma. Mórahalmon 27%-kal (150 fővel), Hódmezővásárhelyen 19%-kal (151 fővel), Szentesen is 19%-kal (133 fővel), Makón 15,6%-kal (152 fővel) esett vissza a számuk. Kisteleken 13%-kal (54 fővel),

Csongrádon 9,5%-kal (38 fővel) csökkent az álláskeresők száma a bázisidőszakkal összevetve.

Álláskeresők relatív szintje

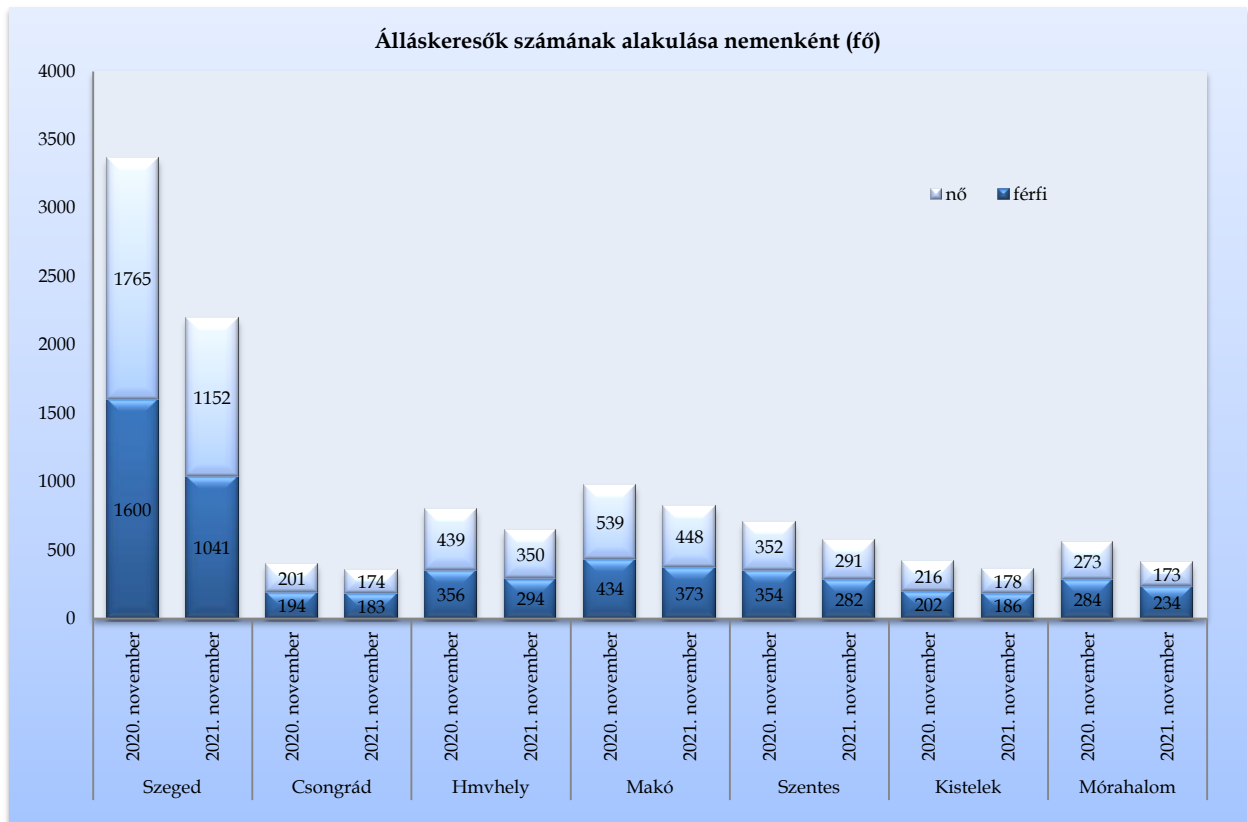
A megyében nyilvántartott álláskeresők relatív szintje (gazdaságilag aktív népesség százalékában mért aránya) 2021. november végén – hasonlóan az októberéhez – **2,9%** lett, az egy évvel korábbinál 1,0%-ponttal volt alacsonyabb, kedvezőbb. A mutató értéke a megye járásai közül Szegeden (2,3%) volt ebben a hónapban is a legalacsonyabb. Kistelek térségében lett legmagasabb a ráta, **4,7%**-kal. Egy év alatt Szegeden és Mórahalmon 1,2-1,2%-pontos visszaesés következett be.



Nemenkénti megoszlás, korcsoportok, pályakezdők

A megyében, 2021. november végén a járási nyilvántartásokban 2 766 nő és 2 593 férfi szerepelt. Egy hónap alatt a nők száma 14 fővel, a férfiaké 22 fővel csökkent, a nők aránya 51,6%-ra változott az álláskeresők között. Egy év alatt a férfiak száma 831

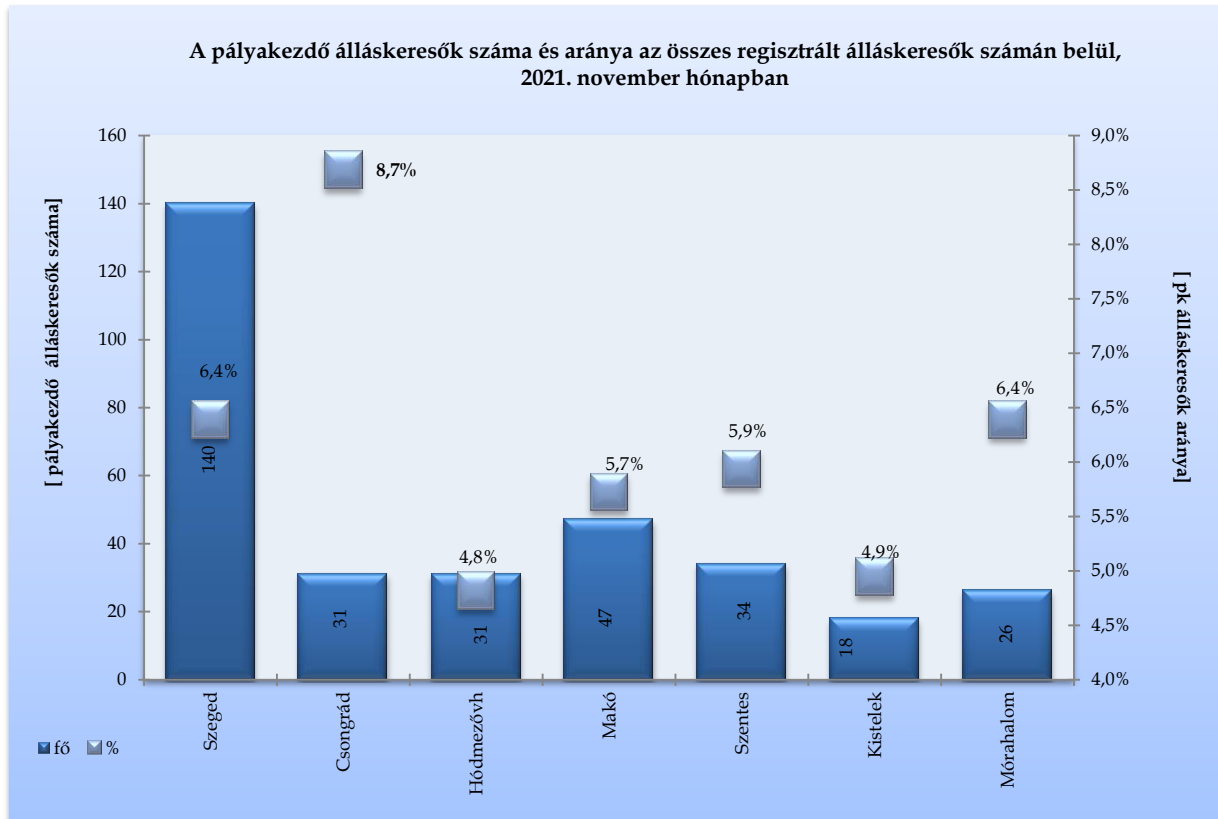
fővel, 24%-kal, a nőké 1 019 fővel, 27%-kal lett kevesebb (Szegeden 35, Mórahalmon 37%-kal csökkent a nők száma). A járások között a nők aránya a legmagasabb Makón 54,6%-kal, Mórahalmon a legalacsonyabb, 42,5%-kal.



Az álláskeresők **korszerkezete** kisebb mértékben változott egy hónap alatt: a regisztráltak 11%-a (584 fő) 25 évnél fiatalabb, 44%-uk pedig már betöltötte az 50. életévét, mely 2 356 főt jelentett november végén, közülük 1 518-an (28%) már elérték a 60. évet is. A 60 év felettiak részaránya Csongrádon és Hódmezővásárhelyen 35%-os, Kisteleken 34,5%, Makón 34%, Mórahalmon 31%, Szegeden 23%, Szentesen 22%. A 25 év alattiak száma 401 fővel, 41%-kal, az 50 év felettié 293 fővel, 11 százalékkal csökkent egy év alatt.

2021. november végére a nyilvántartásban szereplő **pályakezdők** száma 327 főre esett vissza a megyében, ezzel a regisztráltak 6,1%-át képviselik. A fiatalok száma egy hónap alatt négy fővel lett alacsonyabb, ezzel párhuzamosan mintegy **felére csökkent** egy év alatt. A pályakezdő álláskeresők 43%-a a szegedi regisztrációban szerepel (140 fő). Jelentősebben meghaladja a megyei átlagot a fiatalok részaránya

Csongrádon (8,7%-kal), legalacsonyabb a hódmezővásárhelyi és a kistéleki járásban (4,8-4,9%-kal).

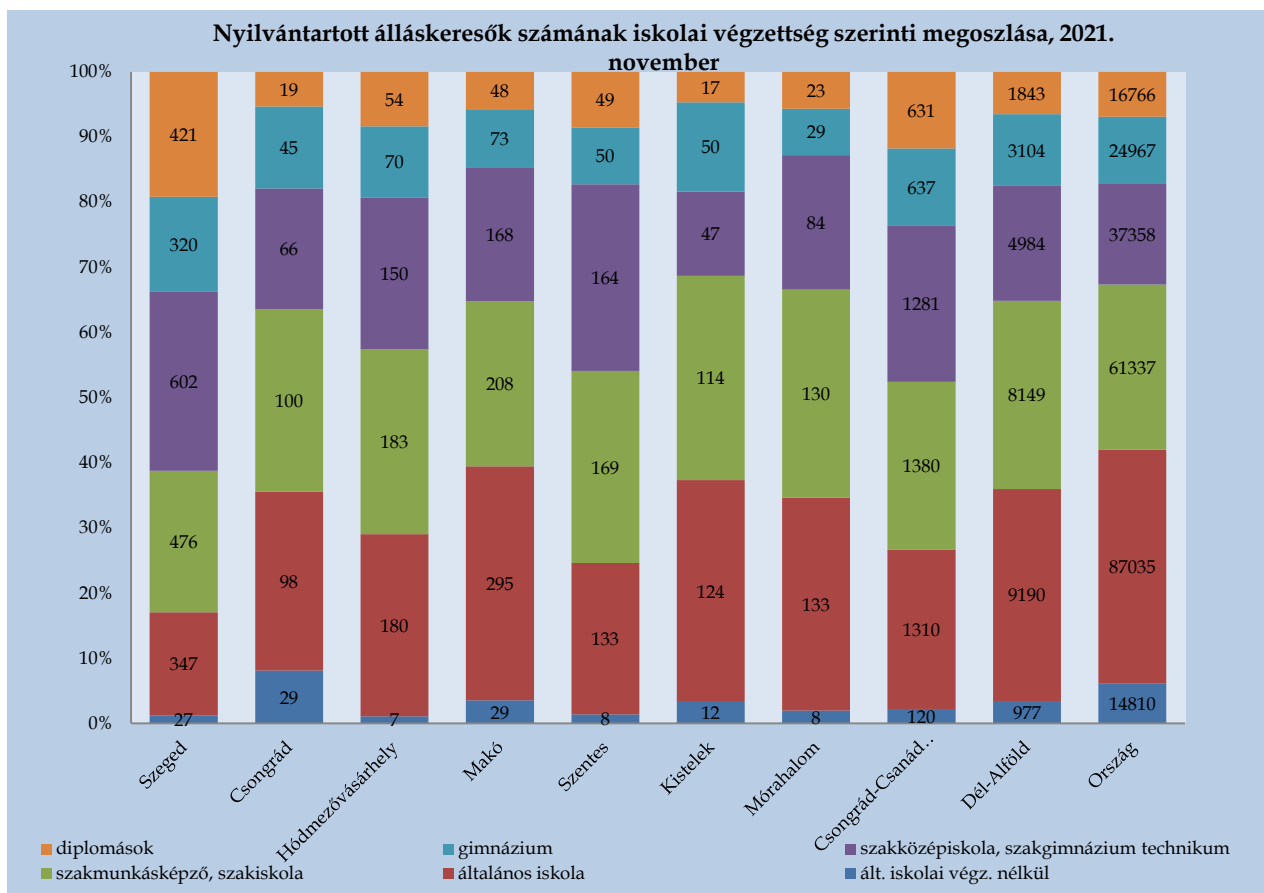


Álláskeresőink 61,5%-a (3 293 fő) kevesebb, mint fél éve; 9,8%-a 6 hónapnál régebben, de 12 hónapnál rövidebb ideje; **28,7%-a** (1 539 fő) egy éve, vagy annál hosszabb ideje szerepel folyamatosan a nyilvántartásban, tehát **tartósan** regisztrált álláskereső. Egy hónap alatt 0,1%-ponttal csökkent, egy év távlatában **7,4%-ponttal emelkedett** megyei szinten a tartósan álláskeresők hányada. E réteg aránya a járásokban 25 és 32,5% között mozog, Szentesen a legalacsonyabb, Kistéleken és Mórahalmon a legmagasabb ez a mutatószám. A tartósan munka nélkül lévők száma megyei szinten egy hónap alatt 17 fővel csökkent, egy év távlatában mindössze három fővel nőtt. Mivel a nyilvántartott álláskeresők száma 25,7%-kal csökkent 2020 novemberéhez képest, a tartósan munkanélkülieké minimálisan nőtt, ezért emelkedett jelentősebben az éven túli regisztráltak aránya, megyei szinten 21,3%-ról 28,7%-ra. Szegeden 46 fővel (7%-kal), Mórahalmon 14 fővel (9,6%-kal), Kistéleken egy fővel csökkent, Makón 2%-kal (5 fővel) nőtt a számuk. Szentesen 6,5%-os (9 fős), Hódmezővásárhelyen 17,5%-os (30 fős), Csongrádon **25%-os** (20 fős) a növekedés mértéke a vizsgált csoportban 2020 novemberéhez képest.

Iskolai végzettség, ellátások

Csongrád-Csanád megyében az álláskeresők iskolai végzettségenkénti összetétele egy hónap alatt kisebb mértékben változott. 2021. november végén a megyében nyilvántartott álláskeresők 26,5%-a, 1 430 fő legfeljebb általános iskolát végzett, 26%-a szakmunkás, illetve szakiskolai végzettségű (1 380 fő). Az álláskeresők 24%-a (1 381 fő) szakközépiskolában, technikumban fejezte be tanulmányait. A gimnáziumi érettségivel rendelkezők aránya 12 százalék (637 fő). Diplomával az álláskeresők ugyancsak 12 százaléka rendelkezett, számuk 631 fő volt a vizsgált hónap végén. A felsőfokú végzettségűek 2/3-a (421 fő) a szegedi nyilvántartásban szerepel.

A regisztrációban a legfeljebb általános iskolát végzettek száma egy hónap alatt 35 fővel emelkedett, a szakmunkásoké 25 fővel, az érettségizetteké 31 fővel, a diplomásoké 15 fővel csökkent. Egy év alatt a legfeljebb általános iskolát végzők száma 432 fővel (23%-kal), a szakmunkásoké 394 fővel (22%-kal), az érettségivel rendelkezőké 774 fővel (29%-kal) csökkent, a diplomásoké 250 fővel (28,5%-kal) lett kevesebb a megyében.



Az **országban** nyilvántartott álláskeresők **42%-a** alacsony iskolai végzettségű (legfeljebb általános iskolát végzett), 25%-uk szakmunkás, 26%-uk érettségizett, 7%-uk diplomás.

Szeged térségében a nyilvántartásban lévők **17%-a** rendelkezik legfeljebb általános iskolai végzettséggel, 22%-uk szakmunkás, 27,5%-uk szakközépiskolát, technikumot fejezett be, 14,5%-uk gimnáziumban érettségizett, a diplomások aránya **19%**, ez 421 főt jelent a járásban.

A **hódmezővásárhelyi járásban** a nyilvántartott álláskeresők 29%-a alacsony iskolai végzettségű, 28,5%-uk szakmunkás, 23%-uk szakközépiskolát, technikumot fejezett be, 11%-uk gimnáziumban érettségizett, 8,5%-uk diplomás.

Csongrád-Csanád megyében, a november végén nyilvántartott álláskeresők 26,5%-a, **1 416 fő** álláskeresési **járadékban**, 24%-a (1 282 fő) pedig álláskeresési **segélyben** részesült. A járadékra jogosultak száma egy hónap alatt 49 fővel nőtt, egy év alatt 68 fővel, 4,5%-kal csökkent. Az álláskeresési segélyben részesülők száma egy év alatt 60 fővel lett több. A foglalkoztatást helyettesítő támogatásban (FHT) részesülők száma a tárgyhónap végén 544 fő lett (10%), mely egy hónap alatt további 11 fővel csökkent, 207 fővel, 27,5%-kal lett alacsonyabb az egy évvel korábbi létszámnál is. A hónap végén nyilvántartott álláskeresők 39,5%-a, 2 117 fő nem részesült ellátásban, támogatásban, számuk 91 fővel esett vissza október vége óta.

Áramlási információk

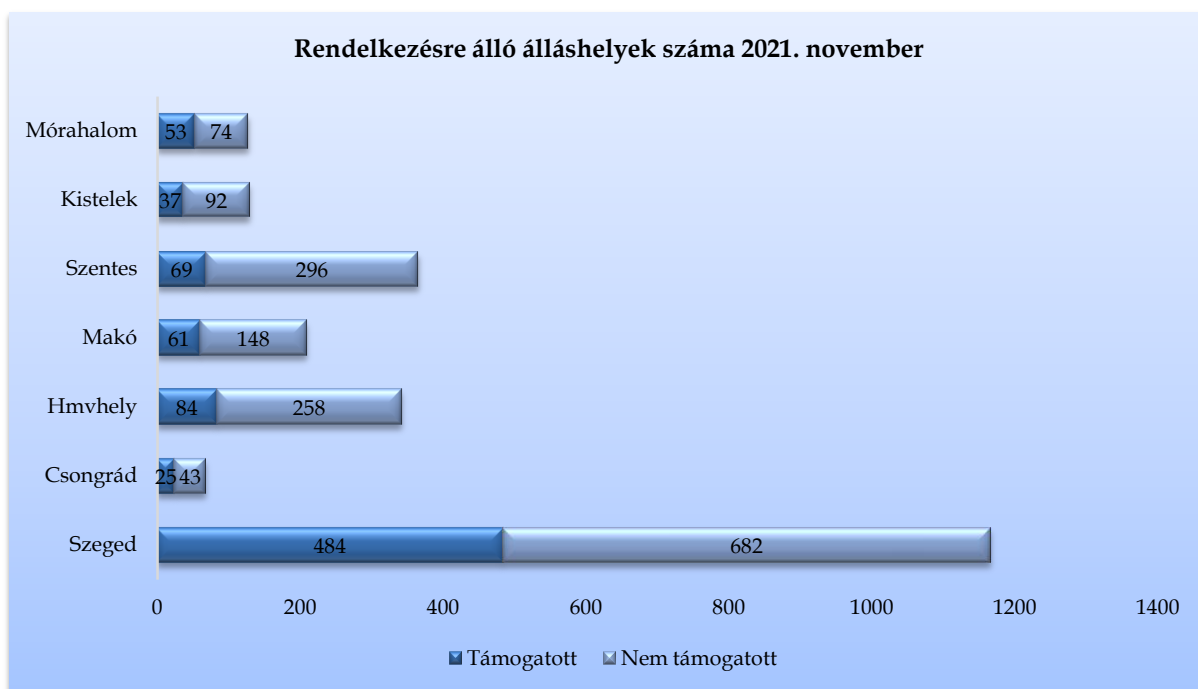
2021 novemberében, a megyében a regisztrációba bekerülők száma 1 004 fő volt, mely az előző havinál 178 fővel (15%-kal), az egy évvel korábbi beáramlásnál 142 fővel lett kevesebb. A tárgyhavi belépők közül az újonnan, először belépő ügyfelek száma 97 fő, mely az októberi beáramlástól 31 fővel, a 2020. novemberitől 54 fővel, 36%-kal maradt el. A teljes bekerülő létszám 9%-a, 90 fő pályakezdő, közülük 35-en először lettek ügyfeleink.

A 2021. november hónapban belépő 1 004 fő 47,5%-a férfi, 52,5%-a nő, 17%-uk (169 fő) 25 év alatti, 22,5%-uk (226 fő) 50 év feletti volt. A nyilvántartásba bekerülők 48%-a (480 fő) álláskeresési járadék folyósítására volt jogosult. Iskolai végzettséget tekintve 26% (264 fő) legfeljebb általános iskolai, 23%-uk szakmunkás, illetve szakiskolai

végzettséggel rendelkeznek, 40%-uk érettségizett (398 fő), a diplomás bekerülő ügyfelek aránya 11 százalék, mely 113 főt jelentett ebben hónapban.

Álláshelyek

2021. november hónapban a megye foglalkoztatási osztályain bejelentett új álláshelyek száma 724 db volt. A hónap elején meglévő 1 682 álláshellyel együtt 2 406 álláslehetőséget tudtunk a hónap során felkínálni munkát kereső ügyfeleinknek, mely 20%-kal kevesebb az októberinél, de 250-nel, 12%-kal haladja meg az egy évvel korábbit.



A tárgy hónapban rendelkezésre álló állásbejelentések 34%-a (813 álláshely) volt támogatott foglalkoztatásra vonatkozó igény, az általános, nem támogatott álláslehetőségek száma 1 593 db volt, melynek 43%-a szegedi, 19%-a szentesi állásbejelentés.

Az új állások 55%-ának betöltéséhez legfeljebb általános iskolai végzettség elegendő volt, 27,5%-ához szakmunkás, illetve szakiskolai végzettség, 13,5%-ához érettségi, 4%-ához diploma volt szükséges. A november hónapban érvényes munkaerőigények 35%-a az ipar (beleértve az építőipart is), 1/5-e a közigazgatás (közfoglalkoztatás), 9% a kereskedelem, 6-7% a szálláshely-szolgáltatás, vendéglátás, illetve a szállítás, raktározás területéről származott.

A bejelentett álláshelyek számának alakulása Csongrád-Csanád megyében

2021. november					
Csongrád-Csanád megye	Nyitónapi üres álláshelyek száma	Új bejelentett álláshelyek száma	Rendelkezésre álló álláshelyek száma	Megszűnt álláshelyek száma	Zárónapi üres álláshelyek száma
A Mezőgazdaság, erdőgazdálkodás, halászat	22	38	60	-16	44
C Feldolgozóipar	524	166	690	-142	548
D Villamosenergia-, gáz-, gőzellátás, légtudásosítás	2	1	3	-1	2
E Vízellátás; szennyvíz gyűjtése, kezelése, hulladékgyűjtés	18	3	21	-12	9
F Építőipar	86	33	119	-62	57
G Kereskedelem, gépjárműjavítás	122	94	216	-99	117
H Szállítás, raktározás	133	30	163	-103	60
I Szálláshely-szolgáltatás, vendéglátás	70	62	132	-58	74
J Információ, kommunikáció	10	3	13	-9	4
K Pénzügyi, biztosítási tevékenység	2	4	6	-3	3
L Ingatlanügyletek	58	66	124	-47	77
M Szakmai, tudományos, műszaki tevékenység	24	25	49	-34	15
N Adminisztratív és szolgáltatást támogató tevékenység	57	44	101	-62	39
O Közigazgatás, védelem; kötelező társadalombiztosítás	426	62	488	-104	384
P Oktatás	44	18	62	-37	25
Q Humán-egészségügyi, szociális ellátás	39	34	73	-24	49
R Művészet, szórakoztatás, szabad idő	19	32	51	-35	16
S-T -U Egyéb	26	9	35	-13	22
összesen	1 682	724	2 406	-861	1 545
Támogatott	509	304	813	-324	489
Nem támogatott	1 173	420	1 593	-537	1 056
összesen	1 682	724	2 406	-861	1 545
Szeged	834	332	1 166	-493	673
Csongrád	25	43	68	-29	39
Hódmezővásárhely	211	131	342	-84	258
Makó	140	69	209	-112	97
Szentes	328	37	365	-41	324
Kistelek	55	74	129	-63	66
Mórahalom	89	38	127	-39	88
összesen	1 682	724	2 406	-861	1 545

A nyilvántartott álláskeresők száma, összetétele - 2021. november

Járások	Nyilvántartott álláskeresők száma (fő)					álláskeresők
	2020.	2021.		változás az előző		aránya* (%)
	november	október	november	hónaphoz	évhez	2021. november
Szeged	3365	2255	2193	-62	-1172	2,3
Csongrád	395	368	357	-11	-38	4,0
Hódmezővásárhely	795	649	644	-5	-151	2,8
Makó	973	791	821	30	-152	4,3
Szentes	706	563	573	10	-133	3,2
Kistelek	418	342	364	22	-54	4,7
Mórahalom	557	427	407	-20	-150	3,1
Csongrád-Csanád megye	7209	5395	5359	-36	-1850	2,9

* álláskeresők - becült - gazdaságilag aktív népességszám figyelembe vételével számított aránya

2021. november

Járások	Nyilvántartott álláskeresők száma (fő)					
	nemenként		iskolai végzettségként			
	férfi	nő	<= 8.ált	szakmunkás	érettségi	diplomás
Szeged	1041	1152	374	476	922	421
Csongrád	183	174	127	100	111	19
Hódmezővásárhely	294	350	187	183	220	54
Makó	373	448	324	208	241	48
Szentes	282	291	141	169	214	49
Kistelek	186	178	136	114	97	17
Mórahalom	234	173	141	130	113	23
Csongrád-Csanád megye	2 593	2 766	1 430	1 380	1 918	631

2021. november

Járások	Nyilvántartott álláskeresők száma (fő)				nyilvántartásba lépők száma a hónap folyamán	
	korcsoportonként			1 éven túl regisztrált	összesen	most első alkalommal
	< 25 éves	>=25 & < 60 éves	>=60 éves			
Szeged	234	1453	506	605	418	53
Csongrád	42	190	125	101	58	4
Hódmezővásárhely	58	360	226	200	123	9
Makó	100	439	282	238	169	13
Szentes	69	377	127	145	110	8
Kistelek	36	202	126	118	69	3
Mórahalom	45	236	126	132	57	7
Csongrád-Csanád megye	584	3 257	1 518	1539	1 004	97