



CSONGRÁD-CSANÁD MEGYEI KORMÁNYHIVATAL  
FOGLALKOZTATÁSI FŐOSZTÁLY

Ikt. szám: CSM/01/0001786-13/2021

**Munkaerőpiaci helyzetkép**

**Csongrád-Csanád megye**

**2021. december**



Jóváhagyta:

dr. Juhász Tünde

kormány megbízott nevében és megbízásából:

Készítette:

Fejes Ágnes  
kormánytisztviselő

Szeged, 2021. december 28.

Budai László  
főosztályvezető

# Munkaerőpiaci helyzetkép Csongrád-Csanád megye 2021. december

A tartalomból:

Főbb megyei adatok	2
Álláskeresők száma	3
Álláskeresők aránya	4
Összetétel adatok	4
Ellátás, iskolai végzettség	7
Áramlási információk	8
Megyei állás adatok	9
Járási adatok	11

## Főbb adatok megyei szinten

Csongrád-Csanád megye	2020. év	2021. év		változás az előző		változás az előző	
	december	november	december	hónaphoz	évhez	hónaphoz	évhez
	fő			% -ban		főben	
Nyilvántartott álláskeresők száma	6985	5359	5152	96,1	73,8	-207	-1833
Férfi	3327	2593	2526	97,4	75,9	-67	-801
Nő	3658	2766	2626	94,9	71,8	-140	-1032
legfeljebb ált. iskola	1811	1430	1382	96,6	76,3	-48	-429
szakmunkásképző, szakiskola	1759	1380	1366	99,0	77,7	-14	-393
szakközépiskola, szakgimnázium, technikum	1736	1281	1213	94,7	69,9	-68	-523
gimnázium	846	637	580	91,1	68,6	-57	-266
diplomás	833	631	611	96,8	73,3	-20	-222
25 évnél fiatalabb	879	584	468	80,1	53,2	-116	-411
25-59 év közöttiek	4593	3257	3137	96,3	68,3	-120	-1456
60 éves és idősebb	1513	1518	1547	101,9	102,2	29	34
Nyilvántartásba belépő	1339	1004	943	93,9	70,4	-61	-396
Első alkalommal belépő	115	97	83	85,6	72,2	-14	-32
RSZS+FHT	735	544	512	94,1	69,7	-32	-223
álláskeresési járadék	1567	1416	1384	97,7	88,3	-32	-183
álláskeresési segély	1222	1282	1298	101,2	106,2	16	76
Tartósan (1 éven túl) regisztráltak	1519	1539	1519	98,7	100,0	-20	0
Tartós munkanélküli arány	21,7%	28,7%	29,5%			0,8%	7,7%
Nyilvántartott pályakezdő álláskeresők száma	551	327	271	82,9	49,2	-56	-280
A nyilvántartott álláskeresők aránya (a gazdaságilag aktív népesség százalékában)	3,8	2,9	2,8			-0,1	-1,0
Rendelkezésre álló álláshelyek száma	1661	2406	2354	97,8	141,7	-52	693

\* százalékpont

## Fontosabb adatok járásonként

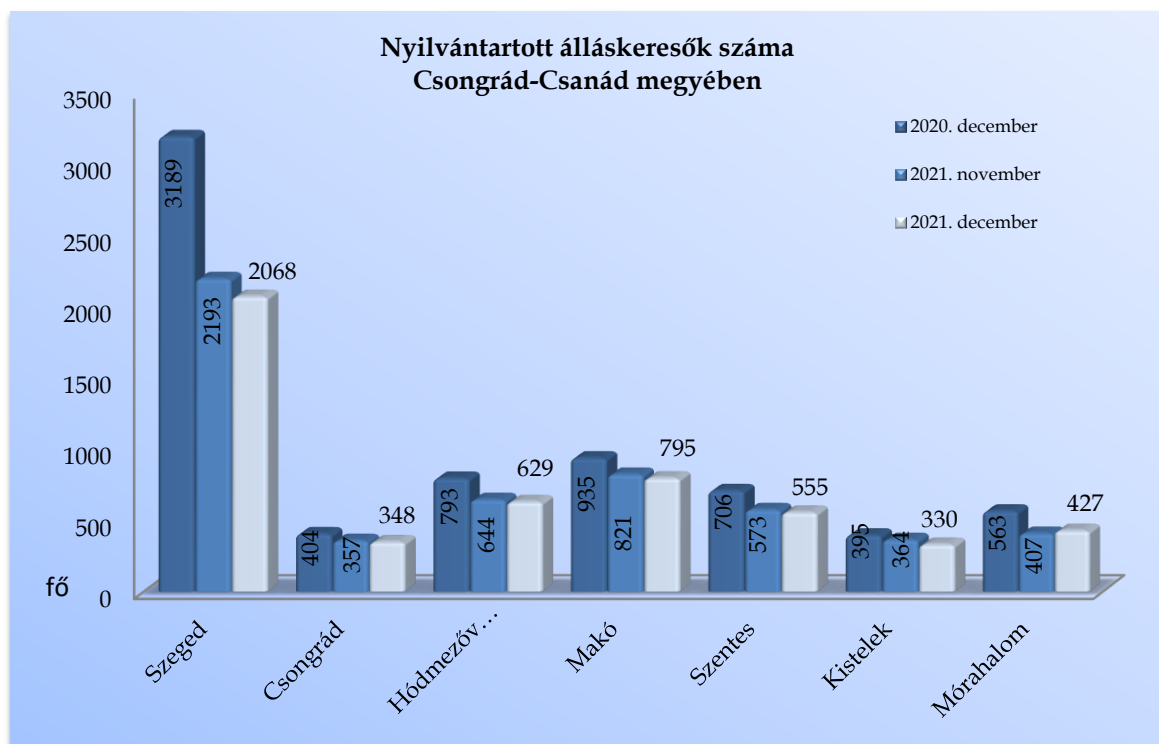
Járások	Nyilvántartott álláskeresők száma (fő)			A nyilvántartott álláskeresők aránya (a gazdaságilag aktív népesség százalékában) %			Nyilvántartott pályakezdő álláskeresők száma (fő)	Tartósan regisztrált álláskeresők száma (fő)*
	2020. december	2021. november	2021. december	2020. december	2021. november	2021. december	2021. december	2021. december
Szeged	3189	2193	2068	3,4	2,3	2,2	112	599
Csongrád	404	357	348	4,5	4,0	3,9	28	98
Hódmezővásárhely	793	644	629	3,4	2,8	2,7	19	199
Makó	935	821	795	4,9	4,3	4,2	43	243
Szentes	706	573	555	4,0	3,2	3,1	31	140
Kistelek	395	364	330	5,2	4,7	4,3	13	114
Mórahalom	563	407	427	4,3	3,1	3,3	25	126
Csongrád-Csanád megye	6985	5359	5152	3,8	2,9	2,8	271	1519
Dél-Alföld	34490	28247	27998	5,9	4,9	4,8	1862	10588
Magyarország	290694	242274	238712	6,2	5,2	5,1	16600	94829

\* Egy éve, vagy annál régebben megszakítás nélkül minden hónapban szerepel a nyilvántartott álláskeresők állományában

**2021. december végére, Csongrád-Csanád megyében a nyilvántartott álláskeresők száma mintegy kettőszáz fővel tovább csökkent**

Csongrád-Csanád megyében, 2021. december végén a nyilvántartott álláskeresők száma **5 152 fő** lett, amely 207 fővel, 4%-kal kevesebb, mint az előző hó végi záró létszám. Az álláskeresők 40%-a (2 068 fő) a szegedi, 15,5% (795 fő) a makói, 12% a hódmezővásárhelyi (629 fő), 11% a szentesi (555 fő) regisztrációban szerepel.

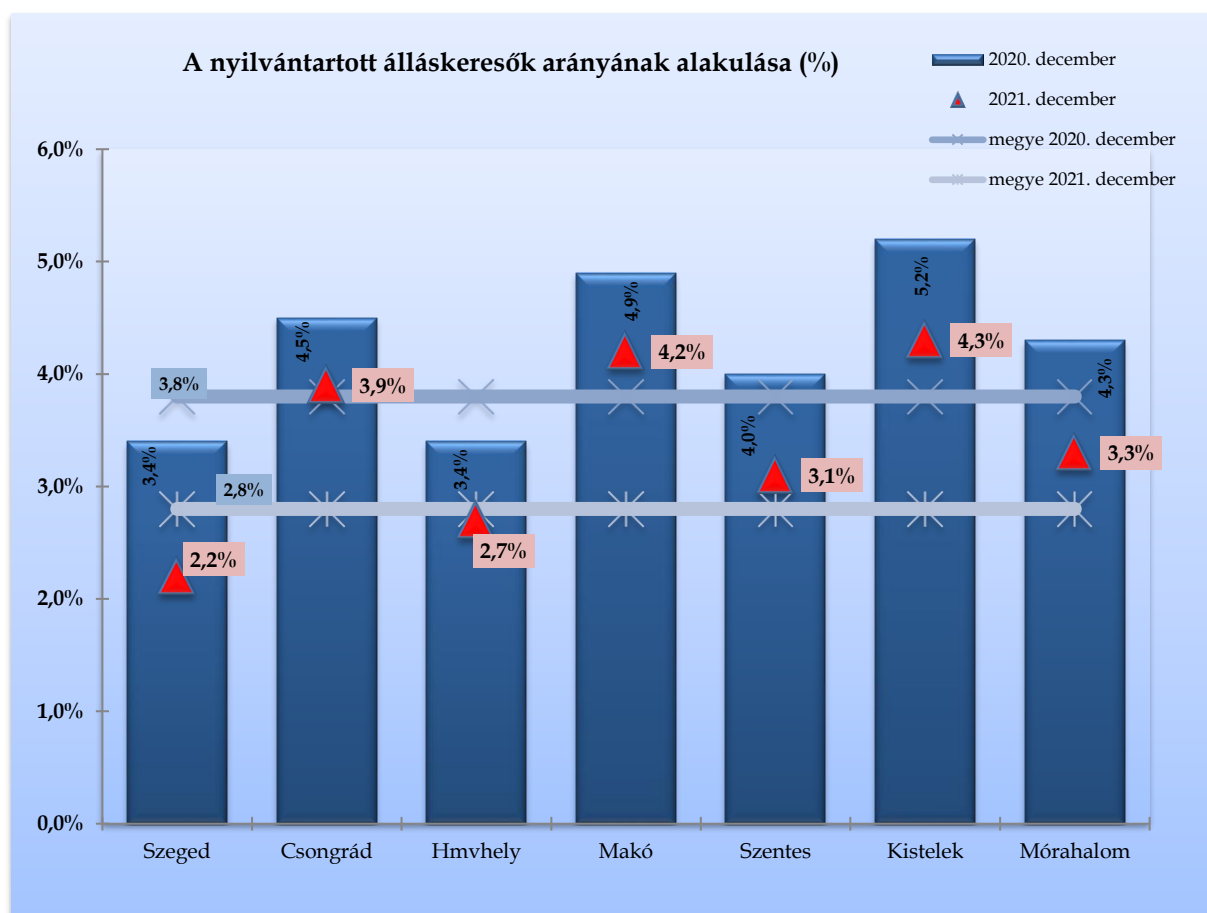
**Egy hónap alatt Szegeden 125 fővel (6%-kal), Kisteleken 34 fővel (9%-kal), Makón 26 fővel (3%-kal) csökkent az álláskeresők száma.** Szentesen 18 fővel (3%-kal), Hódmezővásárhelyen 15 fővel, Csongrádon 9 fővel szerepelnek kevesebben a regisztrációban, mint november végén. Az elmúlt egy hónapban egyedül Mórahalom járásban nőtt a zárólétszám, 20 fővel (5%-kal).



A **2020. december végi adatokkal** (amikor is még érezhető volt a pandémia okozta veszélyhelyzet hatása) összevetve a tény adatokat, megyei szinten **egy év távlatában az akkori 6 985 főről, 1 833 fős, 26%-os** visszaesés látszik. A járások közül a legnagyobb mértékű csökkenés Szegeden történt, ahol **35%-kal (1 121 fővel)** lett kevesebb egy év alatt az álláskeresők száma. Mórahalmon 24%-kal (136 fővel), Szentesen 21,5%-kal (151 fővel), Hódmezővásárhelyen 21%-kal (164 fővel) esett vissza a számuk. Kisteleken 16,5%-kal (65 fővel), Makón 15%-kal (140 fővel), Csongrádon 14%-kal (56 fővel) csökkent az álláskeresők száma a bázisidőszakkal összevetve.

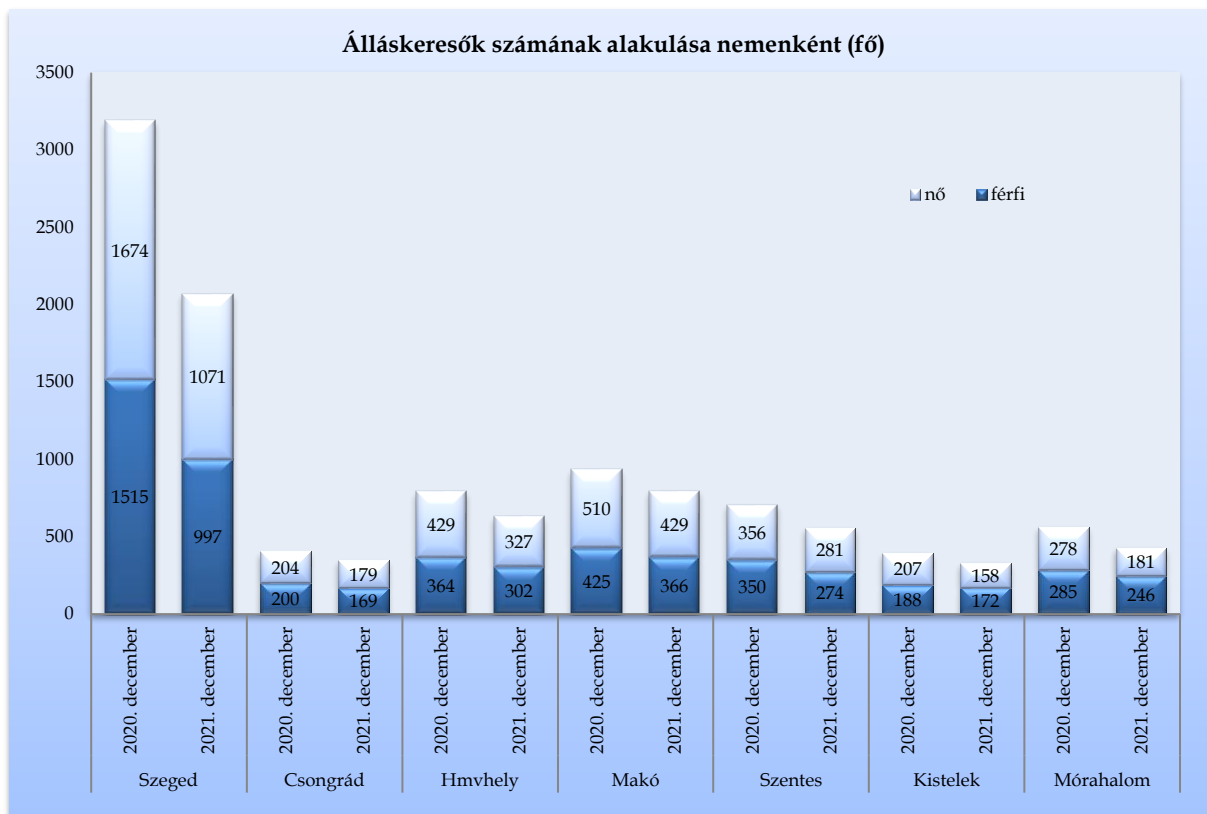
### Álláskeresők relatív szintje

A megyében nyilvántartott álláskeresők relatív szintje (gazdaságilag aktív népesség százalékában mért aránya) 2021. december végén – a novemberitől 0,1%-ponttal elmaradva – **2,8%** lett, az egy évvel korábbinál 1,0%-ponttal volt alacsonyabb, kedvezőbb. A mutató értéke a megye járásai közül Szegeden (2,2%) volt ebben a hónapban is a legalacsonyabb. Kistelek térségében lett legmagasabb a ráta, **4,3%**-kal, illetve Makó járásban is 4,2%-os szintet ért el a mutató. Egy év alatt Szegeden 1,2%-pontos, Mórahalmon 1,0%-pontos visszaesés következett be.



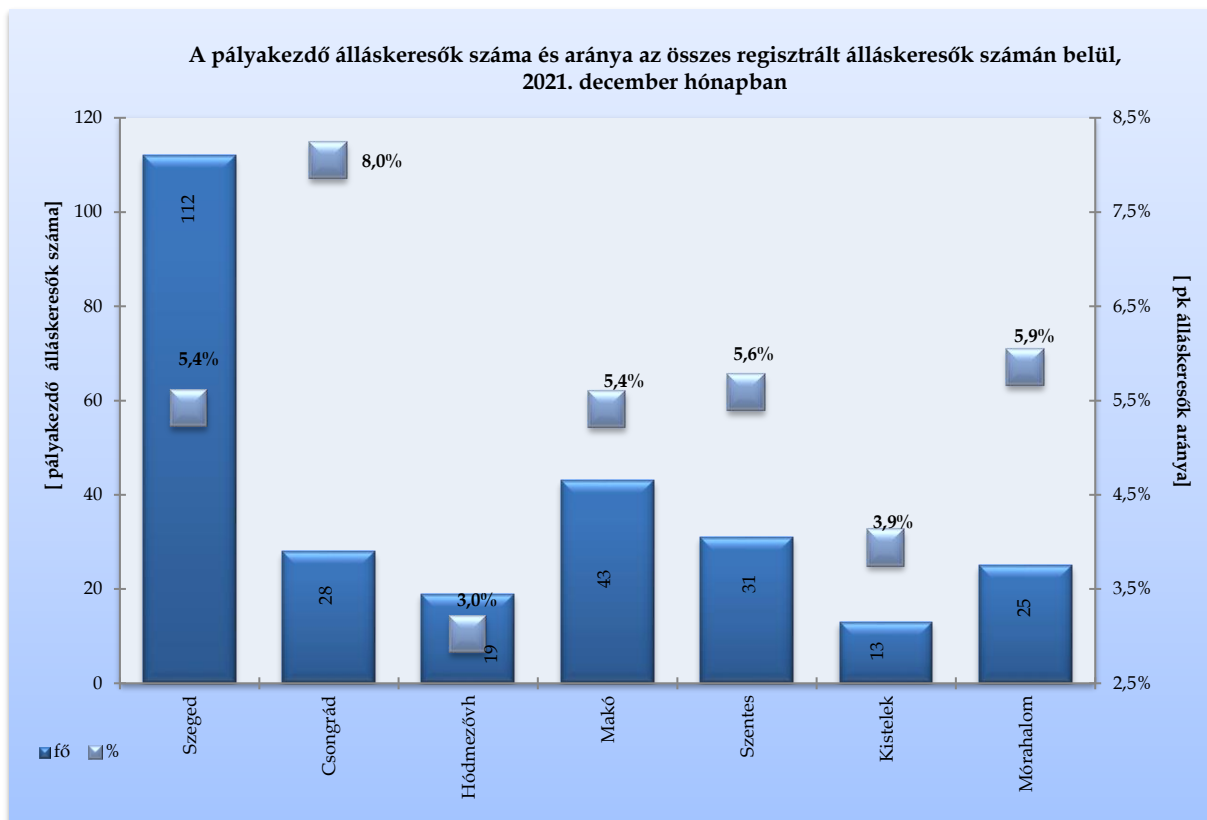
### Nemenkénti megoszlás, korcsoportok, pályakezdők

A megyében, 2021. december végén a járási nyilvántartásokban 2 626 nő és 2 526 férfi szerepelt. Egy hónap alatt a nők száma 140 fővel, a férfiaké 67 fővel csökkent, a nők aránya 51%-ra változott az álláskeresők között. Egy év alatt a férfiak száma 801 fővel, 24%-kal, a nőké 1 032 fővel, 28%-kal lett kevesebb (Szegeden 36, Mórahalmon 35%-kal csökkent a nők száma). A járások között a nők aránya a legmagasabb Makón 54%-kal, Mórahalmon a legalacsonyabb, 42,5%-kal.



Az álláskeresők **korszerkezete** kisebb mértékben változott egy hónap alatt: a regisztráltak 9%-a (468 fő) 25 évnél fiatalabb, 46%-uk pedig már betöltötte az 50. életévét, mely 2 379 főt jelentett december végén, közülük 1 547-en (30%) már elérték a 60. évet is. A 60 év felettiak részaránya Kisteleken 37,5%, Csongrádon és Makón 36,5-36,5%, Hódmezővásárhelyen 36%-os, Mórahalmon 32%, Szegeden 25%, Szentesen 23,5%. A 25 év alattiak száma 411 fővel, **47%-kal**, az 50 év felettié 271 fővel, 10 százalékkal csökkent egy év alatt.

2021. december végére a nyilvántartásban szereplő **pályakezdők** száma 271 főre esett vissza a megyében, ezzel a regisztráltak 5,3%-át képviselik. A fiatalok száma egy hónap alatt 56 fővel (17%-kal) lett alacsonyabb, ezzel párhuzamosan mintegy **felére csökkent** egy év alatt. A pályakezdő álláskeresők 41%-a a szegedi regisztrációban szerepel (112 fő). Jelentősebben meghaladja a megyei átlagot a fiatalok részaránya Csongrádon (8,0%-kal), legalacsonyabb a hódmezővásárhelyi járásban (3,0%-kal).

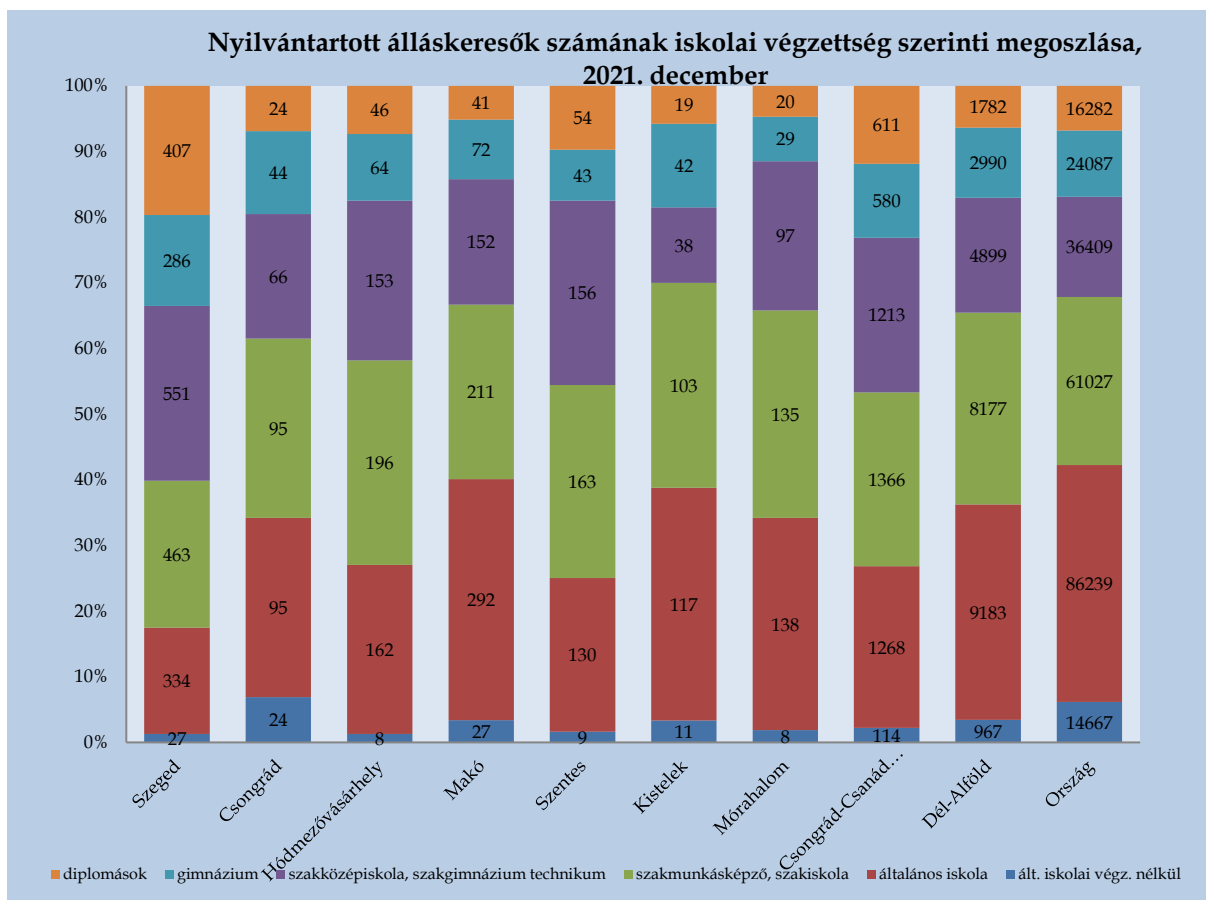


Álláskeresőink 60,8%-a (3 131 fő) kevesebb, mint fél éve; 9,7%-a 6 hónapnál régebben, de 12 hónapnál rövidebb ideje; **29,5%-a** (1 519 fő) egy éve, vagy annál hosszabb ideje szerepel folyamatosan a nyilvántartásban, tehát **tartósan** regisztrált álláskereső. Egy hónap alatt 0,8%-ponttal, egy év távlatában **7,7%-ponttal emelkedett** megyei szinten a tartósan álláskeresők hányada. E réteg aránya a járásokban 25 és 34,5% között mozog, Szentesen a legalacsonyabb, Kisteleken a legmagasabb ez a mutatószám. A tartósan munka nélkül lévők száma megyei szinten egy hónap alatt 20 fővel csökkent, egy év távlatában változatlan maradt. Mivel a nyilvántartott álláskeresők száma 26%-kal csökkent 2020 decemberéhez képest, a tartósan munkanélkülieké csak minimálisan esett vissza, ezért emelkedett jelentősebben az éven túli regisztráltak aránya, megyei szinten 21,7%-ról 29,5%-ra. Szegeden 36 fővel (6%-kal), Mórahalmon 23 fővel (15,5%-kal), Kisteleken egy fővel csökkent a számuk. Makón és Szentesen 4,5-5%-os, Hódmezővásárhelyen 16%-os (27 fős), Csongrádon **20%-os** (16 fős) a növekedés mértéke a vizsgált csoportban 2020 decemberéhez képest.

### Iskolai végzettség, ellátások

Csongrád-Csanád megyében az álláskeresők iskolai végzettségének szerinti összetétele egy hónap alatt kisebb mértékben változott. 2021. december végén a megyében nyilvántartott álláskeresők 27%-a, 1 382 fő legfeljebb általános iskolát végzett, 26,5%-a szakmunkás, illetve szakiskolai végzettségű (1 366 fő). Az álláskeresők 23,5%-a (1 213 fő) szakközépiskolában, technikumban fejezte be tanulmányait. A gimnáziumban érettségizők aránya 11 százalék (580 fő). Diplomával az álláskeresők 12 százaléka rendelkezett, számuk 611 fő volt a vizsgált hónap végén. A felsőfokú végzettségűek 2/3-a (407 fő) a szegedi nyilvántartásban szerepel.

A regisztrációban a legfeljebb általános iskolát végzettek száma egy hónap alatt 48 fővel, a szakmunkásoké 14 fővel, az érettségizetteké 125 fővel (6,5%-kal), a diplomásoké 20 fővel csökkent. Egy év alatt a legfeljebb általános iskolát végzők száma 429 fővel (24%-kal), a szakmunkásoké 393 fővel (22%-kal), az érettségivel rendelkezőké 789 fővel (31%-kal) csökkent, a diplomásoké 222 fővel (27%-kal) lett kevesebb a megyében.



Az **országban** nyilvántartott álláskeresők **42%-a** alacsony iskolai végzettségű (legfeljebb általános iskolát végzett), 25,5%-uk szakmunkás, 25,5%-uk érettségizett, 7%-uk diplomás.

**Szeged térségében** a nyilvántartásban lévők **17,5%-a** rendelkezik legfeljebb általános iskolai végzettséggel, 22,5%-uk szakmunkás, 26,5%-uk szakközépiskolát, technikumot fejezett be, 14%-uk gimnáziumban érettségizett, a diplomások aránya **19,5%**, ez 407 főt jelent a járásban.

A **hódmezővásárhelyi járásban** a nyilvántartott álláskeresők 27%-a alacsony iskolai végzettségű, 31%-uk szakmunkás, 24,5%-uk szakközépiskolát, technikumot fejezett be, 10%-uk gimnáziumban érettségizett, 7,5%-uk diplomás.

Csongrád-Csanád megyében, a december végén nyilvántartott álláskeresők 27%-a, **1 384 fő** álláskeresési **járadékban**,  $\frac{1}{4}$ -e (1 298 fő) pedig álláskeresési **segélyben** részesült. A járadékra jogosultak száma egy hónap alatt 32 fővel, egy év alatt 183 fővel, 12%-kal csökkent. Az álláskeresési segélyben részesülők száma egy év alatt 76 fővel lett több. A foglalkoztatást helyettesítő támogatásban (FHT) részesülők száma a tárgy hónap végén 512 fő lett (10%), mely egy hónap alatt további 32 fővel csökkent, 223 fővel, 30%-kal lett alacsonyabb az egy évvel korábbi létszámnál is. A hónap végén nyilvántartott álláskeresők 38%-a, 1 958 fő nem részesült ellátásban, támogatásban, számuk 159 fővel, 7,5%-kal esett vissza november vége óta.

#### *Áramlási információk*

2021 decemberében, a megyében a regisztrációba bekerülők száma 943 fő volt, mely az előző havinál 61 fővel (6%-kal), az egy évvel korábbi beáramlásnál 396 fővel (30%-kal) lett kevesebb. A tárgyhavi belépők közül az újonnan, először belépő ügyfelek száma 83 fő, mely a novemberi beáramlástól 14 fővel, a 2020. decemberitől 32 fővel, 28%-kal maradt el. A teljes bekerülő létszám mindössze 7%-a, 68 fő pályakezdő, közülük 30-an először lettek ügyfeleink.

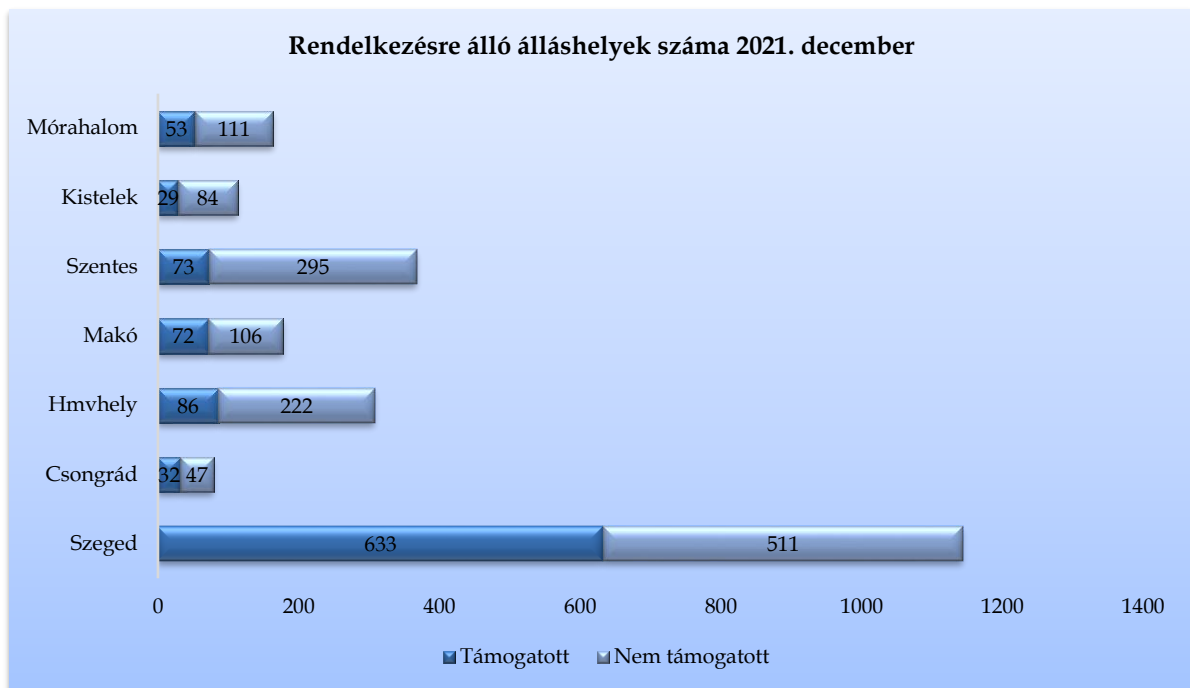
A 2021. december hónapban belépő 943 fő 49,5%-a férfi, 50,5%-a nő, 12,5%-uk (118 fő) 25 év alatti, 24%-uk (229 fő) 50 év feletti volt. A nyilvántartásba bekerülők 55%-a (520 fő) álláskeresési járadék folyósítására volt jogosult. Iskolai végzettséget tekintve 24,5% (229 fő) legfeljebb általános iskolai, 26%-uk szakmunkás, illetve szakiskolai



végzettséggel rendelkeznek, 37,5%-uk érettségizett (353 fő), a diplomás bekerülő ügyfelek aránya 12 százalék, mely 116 főt jelentett ebben hónapban.

### *Álláshelyek*

2021. december hónapban a megye foglalkoztatási osztályain bejelentett új álláshelyek száma 809 db volt. A hónap elején meglévő 1 545 álláshellyel együtt 2 354 álláslehetőséget tudunk a hónap során felkínálni munkát kereső ügyfeleinknek, mely alig marad el a novemberitől, de közel hétszáz álláshellyel, 42%-kal haladja meg az egy évvel korábbit.



A tárgy hónapban rendelkezésre álló állásbejelentések 41,5%-a (978 álláshely) volt támogatott foglalkoztatásra vonatkozó igény, az általános, nem támogatott álláslehetőségek száma 1 376 db volt, melynek 37%-a szegedi, 21%-a szentesi, 16%-a hódmezővásárhelyi állásbejelentés.

Az új állások 64%-ának betöltéséhez legfeljebb általános iskolai végzettség elegendő volt, 20%-ához szakmunkás, illetve szakiskolai végzettség, 13%-ához érettségi, 3%-ához diploma volt szükséges. A december hónapban érvényes munkaerőigények 32%-a az ipar (beleértve az építőipart is), 1/4-e a közigazgatás (közfoglalkoztatás), 9% a kereskedelem, 5-6% a szálláshely-szolgáltatás, vendéglátás, az ingatlanügyletek és az egészségügy területéről származott.

*A bejelentett álláshelyek számának alakulása Csongrád-Csanád megyében*

2021. december					
Csongrád-Csanád megye	Nyitónapi üres álláshelyek száma	Új bejelentett álláshelyek száma	Rendelkezésre álló álláshelyek száma	Megszűnt álláshelyek száma	Zárónapi üres álláshelyek száma
A Mezőgazdaság, erdőgazdálkodás, halászat	44	35	79	-23	56
C Feldolgozóipar	548	84	632	-158	474
D Villamosenergia-, gáz-, gőzellátás, légkondicionálás	2	2	4	0	4
E Vízellátás; szennyvíz gyűjtése, kezelése, hulladékgazdálkodás	9	2	11	-6	5
F Építőipar	57	41	98	-54	44
G Kereskedelem, gépjárműjavítás	117	99	216	-144	72
H Szállítás, raktározás	60	20	80	-44	36
I Szálláshely-szolgáltatás, vendéglátás	74	56	130	-83	47
J Információ, kommunikáció	4	8	12	-3	9
K Pénzügyi, biztosítási tevékenység	3	1	4	-2	2
L Ingatlanügyletek	77	38	115	-40	75
M Szakmai, tudományos, műszaki tevékenység	15	15	30	-15	15
N Adminisztratív és szolgáltatást támogató tevékenység	39	45	84	-19	65
O Közigazgatás, védelem; kötelező társadalombiztosítás	384	209	593	-384	209
P Oktatás	25	36	61	-13	48
Q Humán-egészségügyi, szociális ellátás	49	56	105	-62	43
R Művészet, szórakoztatás, szabad idő	16	31	47	-29	18
S-T -U Egyéb	22	31	53	-39	14
<b>összesen</b>	<b>1 545</b>	<b>809</b>	<b>2 354</b>	<b>-1 118</b>	<b>1 236</b>
Támogatott	489	489	978	-690	288
Nem támogatott	1 056	320	1 376	-428	948
<b>összesen</b>	<b>1 545</b>	<b>809</b>	<b>2 354</b>	<b>-1 118</b>	<b>1 236</b>
Szeged	673	471	1 144	-714	430
Csongrád	39	40	79	-58	21
Hódmezővásárhely	258	50	308	-99	209
Makó	97	81	178	-97	81
Szentes	324	44	368	-36	332
Kistelek	66	47	113	-40	73
Mórahalom	88	76	164	-74	90
<b>összesen</b>	<b>1 545</b>	<b>809</b>	<b>2 354</b>	<b>-1 118</b>	<b>1 236</b>

*A nyilvántartott álláskeresők száma, összetétele - 2021. december*

Járások	Nyilvántartott álláskeresők száma (fő)					álláskeresők
	2020.	2021.		változás az előző		aránya* (%)
	december	november	december	hónaphoz	évhez	2021. december
Szeged	3189	2193	<b>2068</b>	-125	-1121	2,2
Csongrád	404	357	<b>348</b>	-9	-56	3,9
Hódmezővásárhely	793	644	<b>629</b>	-15	-164	2,7
Makó	935	821	<b>795</b>	-26	-140	4,2
Szentes	706	573	<b>555</b>	-18	-151	3,1
Kistelek	395	364	<b>330</b>	-34	-65	4,3
Mórahalom	563	407	<b>427</b>	20	-136	3,3
<b>Csongrád-Csanád megye</b>	<b>6985</b>	<b>5359</b>	<b>5152</b>	<b>-207</b>	<b>-1833</b>	<b>2,8</b>

\* álláskereső - becsült - gazdaságilag aktív népességszám figyelembe vételével számított aránya

**2021. december**

Járások	Nyilvántartott álláskeresők száma (fő)					
	nemenként		iskolai végzettségenként			
	férfi	nő	<= 8.ált	szakmunkás	érettségi	diplomás
Szeged	997	1071	361	463	837	407
Csongrád	169	179	119	95	110	24
Hódmezővásárhely	302	327	170	196	217	46
Makó	366	429	319	211	224	41
Szentes	274	281	139	163	199	54
Kistelek	172	158	128	103	80	19
Mórahalom	246	181	146	135	126	20
<b>Csongrád-Csanád megye</b>	<b>2 526</b>	<b>2 626</b>	<b>1 382</b>	<b>1 366</b>	<b>1 793</b>	<b>611</b>

**2021. december**

Járások	Nyilvántartott álláskeresők száma (fő)				nyilvántartásba belépők száma a hónap folyamán	
	korcsoportonként			1 éven túl regisztrált	összesen	most első alkalommal
	< 25 éves	>=25 & < 60 éves	>=60 éves			
Szeged	189	1368	511	<b>599</b>	400	35
Csongrád	37	184	127	<b>98</b>	65	8
Hódmezővásárhely	39	363	227	<b>199</b>	113	8
Makó	84	421	290	<b>243</b>	140	7
Szentes	55	370	130	<b>140</b>	89	14
Kistelek	21	185	124	<b>114</b>	40	1
Mórahalom	43	246	138	<b>126</b>	96	10
<b>Csongrád-Csanád megye</b>	<b>468</b>	<b>3 137</b>	<b>1 547</b>	<b>1519</b>	<b>943</b>	<b>83</b>