



CSONGRÁD-CSANÁD MEGYEI KORMÁNYHIVATAL  
FOGLALKOZTATÁSI FŐOSZTÁLY

Ikt. szám: CSM/01/0006192/2022

**Munkaerőpiaci helyzetkép**  
**Csongrád-Csanád megye**  
**2022. január**



Jóváhagyta:

dr. Juhász Tünde

kormány megbízott nevében és megbízásából:

Készítette:

Fejes Ágnes  
kormánytisztviselő

Szeged, 2022. január 27.

Budai László  
főosztályvezető

# Munkaerőpiaci helyzetkép Csongrád-Csanád megye 2022. január

A tartalomból:

Főbb megyei adatok	2
Álláskereső száma	3
Álláskereső aránya	4
Összetétel adatok	4
Ellátás, iskolai végzettség	7
Áramlási információk	8
Megyei állás adatok	9
Járási adatok	11

## Főbb adatok megyei szinten

Csongrád-Csanád megye	2021		2022	változás az előző		változás az előző	
	január	december	január	hónaphoz	évhez	hónaphoz	évhez
	fő			% -ban		főben	
Nyilvántartott álláskereső száma	7166	5152	5694	110,5	79,5	542	-1472
Férfi	3395	2526	2766	109,5	81,5	240	-629
Nő	3771	2626	2928	111,5	77,6	302	-843
legfeljebb ált. iskola	1859	1382	1579	114,3	84,9	197	-280
szakk munkásképző, szakiskola	1830	1366	1486	108,8	81,2	120	-344
szakközépiskola, szakgimnázium, technikum	1763	1213	1341	110,6	76,1	128	-422
gimnázium	848	580	634	109,3	74,8	54	-214
diplomás	866	611	654	107,0	75,5	43	-212
25 évnél fiatalabb	844	468	529	113,0	62,7	61	-315
25-59 év közöttiek	4802	3137	3566	113,7	74,3	429	-1236
60 éves és idősebb	1520	1547	1599	103,4	105,2	52	79
Nyilvántartásba belépő	1044	943	1389	147,3	133,0	446	345
Első alkalommal belépő	95	83	116	139,8	122,1	33	21
RSZS+FHT	765	512	524	102,3	68,5	12	-241
álláskeresői járadék	1446	1384	1535	110,9	106,2	151	89
álláskeresői segély	1201	1298	1340	103,2	111,6	42	139
Tartósan (1 éven túl) regisztráltak	1582	1519	1519	100,0	96,0	0	-63
Tartós munkanélküli arány	22,1%	29,5%	26,7%			-2,8%	4,6% *
Nyilvántartott pályakezdő álláskereső száma	522	271	300	110,7	57,5	29	-222
A nyilvántartott álláskereső aránya (a gazdaságilag aktív népesség százalékában)	3,9	2,8	2,9			0,1	-1,0 *
Rendelkezésre álló álláshelyek száma	1910	2354	1850	78,6	96,9	-504	-60

\* százalékpont

## Fontosabb adatok járásonként

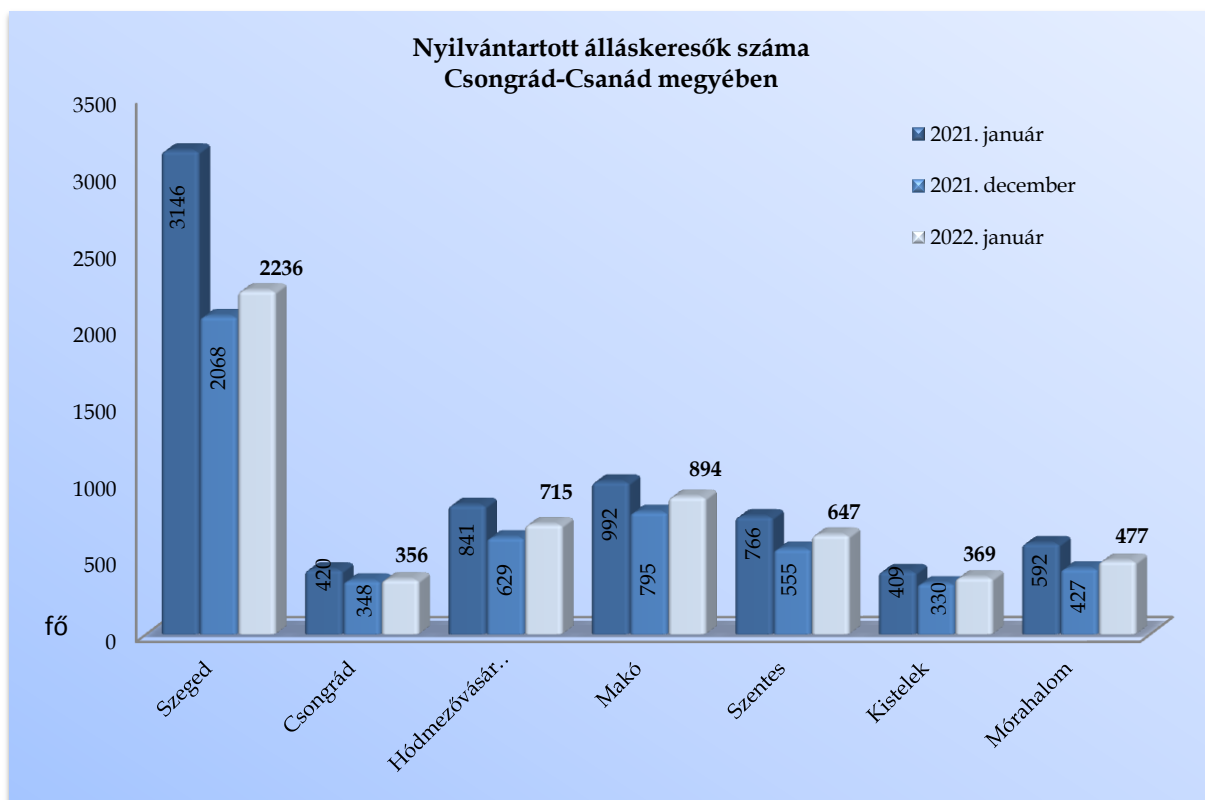
Járások	Nyilvántartott álláskereső száma (fő)			A nyilvántartott álláskereső aránya (a gazdaságilag aktív népesség százalékában) %			Nyilvántartott pályakezdő álláskereső száma (fő)	Tartósan regisztrált álláskereső száma (fő)*
	2021. január	2021. december	2022. január	2021. január	2021. december	2022. január		
Szeged	3146	2068	2236	3,3	2,2	2,2	131	588
Csongrád	420	348	356	4,7	3,9	3,8	21	99
Hódmezővásárhely	841	629	715	3,6	2,7	3,0	30	210
Makó	992	795	894	5,2	4,2	4,5	47	243
Szentes	766	555	647	4,3	3,1	3,5	38	145
Kistelek	409	330	369	5,3	4,3	4,6	16	112
Mórahalom	592	427	477	4,5	3,3	3,5	17	122
Csongrád-Csanád megye	7166	5152	5694	3,9	2,8	2,9	300	1519
Dél-Alföld	35698	27998	30196	6,2	4,8	5,0	1951	10598
Magyarország	298715	238712	248983	6,4	5,1	5,2	17028	94771

\* Egy éve, vagy annál régebben megszakítás nélkül minden hónapban szerepel a nyilvántartott álláskereső állományában

**2022. január hónap végére, Csongrád-Csanád megyében a nyilvántartott álláskeresők száma több mint ötszáz fővel emelkedett**

Csongrád-Csanád megyében, 2022. január végén a nyilvántartott álláskeresők száma **5 694 fő** lett, amely 542 fővel, 10,5%-kal több, mint az előző év végi záró létszám. Az álláskeresők 39%-a (2 236 fő) a szegedi, 16% (894 fő) a makói, 12,5% a hódmezővásárhelyi (715 fő), 11,5% a szentesi (647 fő) regisztrációban szerepel.

**Egy hónap alatt Szegeden 168 fővel (8%-kal), Makón 99 fővel (12,5%-kal) Szentesen 92 fővel (17%-kal), Hódmezővásárhelyen 86 fővel (14%-kal) nőtt az álláskeresők száma.** Mórahalom járásban 50 fővel (12%-kal), Kisteleken 39 fővel (12%-kal), Csongrádon nyolc fővel szerepelnek többen a regisztrációban, mint 2021. december végén.

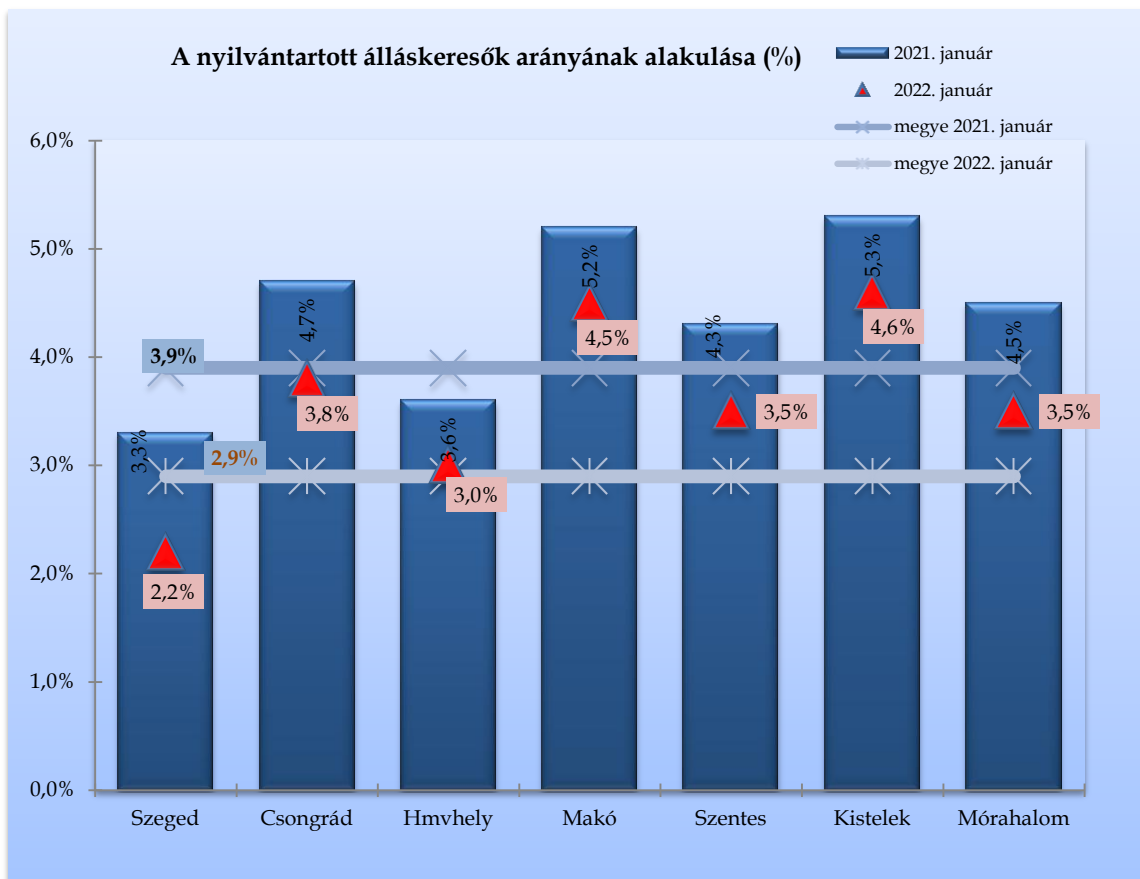


A **2021. január végi adatokkal** összevetve a tény adatokat, megyei szinten **egy év távlatában az akkori 7 166 főről, 1 472 fős, 20,5%-os** visszaesés látszik. A járások közül a legnagyobb mértékű csökkenés Szegeden történt, ahol **29%-kal (910 fővel)** lett kevesebb egy év alatt az álláskeresők száma. Mórahalmon 19,5%-kal (115 fővel), Szentesen 15,5%-kal (119 fővel), Hódmezővásárhelyen 15%-kal (126 fővel) esett vissza a számuk. Csongrádon is 15%-kal (64 fővel), Makón 10%-kal (98 fővel),

Kisteleken is 10%-kal (40 fővel) csökkent az álláskeresők száma a bázisidőszakkal összevetve.

### *Álláskeresők relatív szintje*

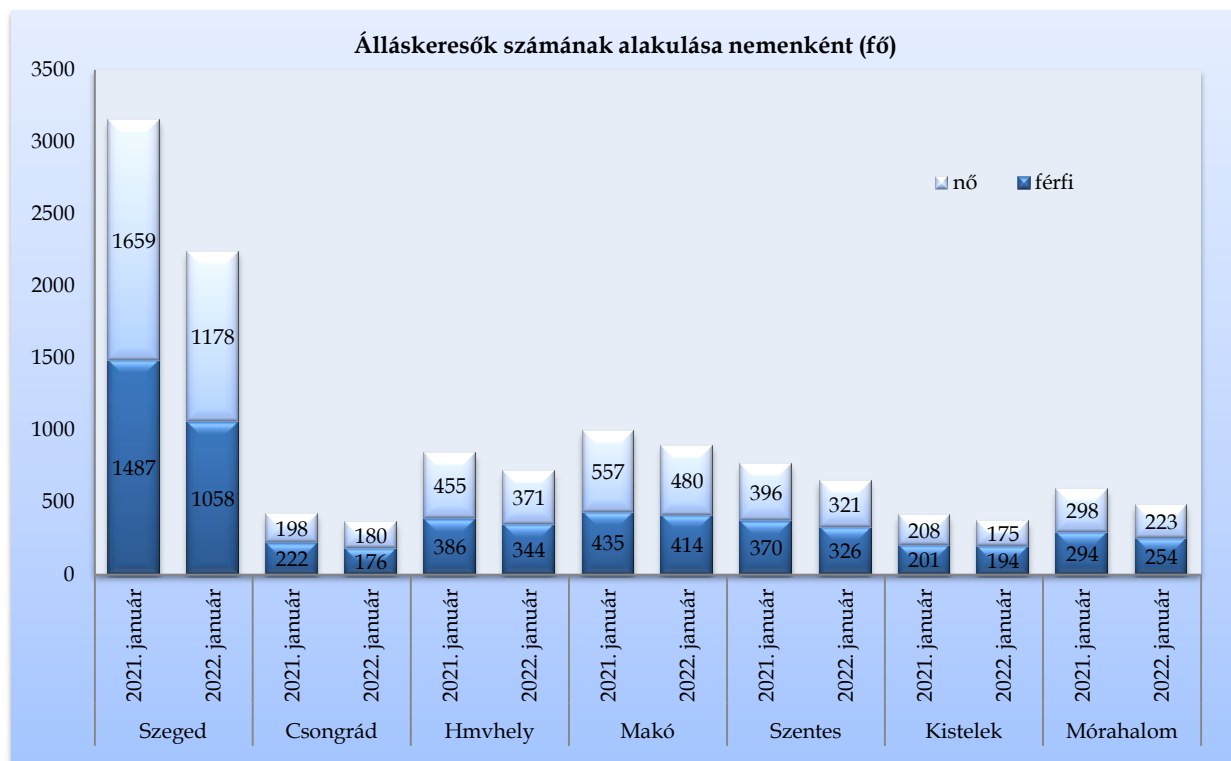
A megyében nyilvántartott álláskeresők relatív szintje (gazdaságilag aktív népesség százalékában mért aránya) 2022. január végén – a 2021. decemberit 0,1%-ponttal meghaladva – **2,9%** lett, az egy évvel korábbinál 1,0%-ponttal volt alacsonyabb, kedvezőbb. A mutató értéke a megye járásai közül Szegeden (2,2%) volt ebben a hónapban is a legalacsonyabb. Kistelek térségében lett legmagasabb a ráta, **4,6%**-kal, illetve Makó járásban is 4,5%-os szintet ért el a mutató. Egy év alatt Szegeden 1,1%-pontos, Mórahalmon 1,0%-pontos visszaesés következett be.



### *Nemenkénti megoszlás, korcsoportok, pályakezdők*

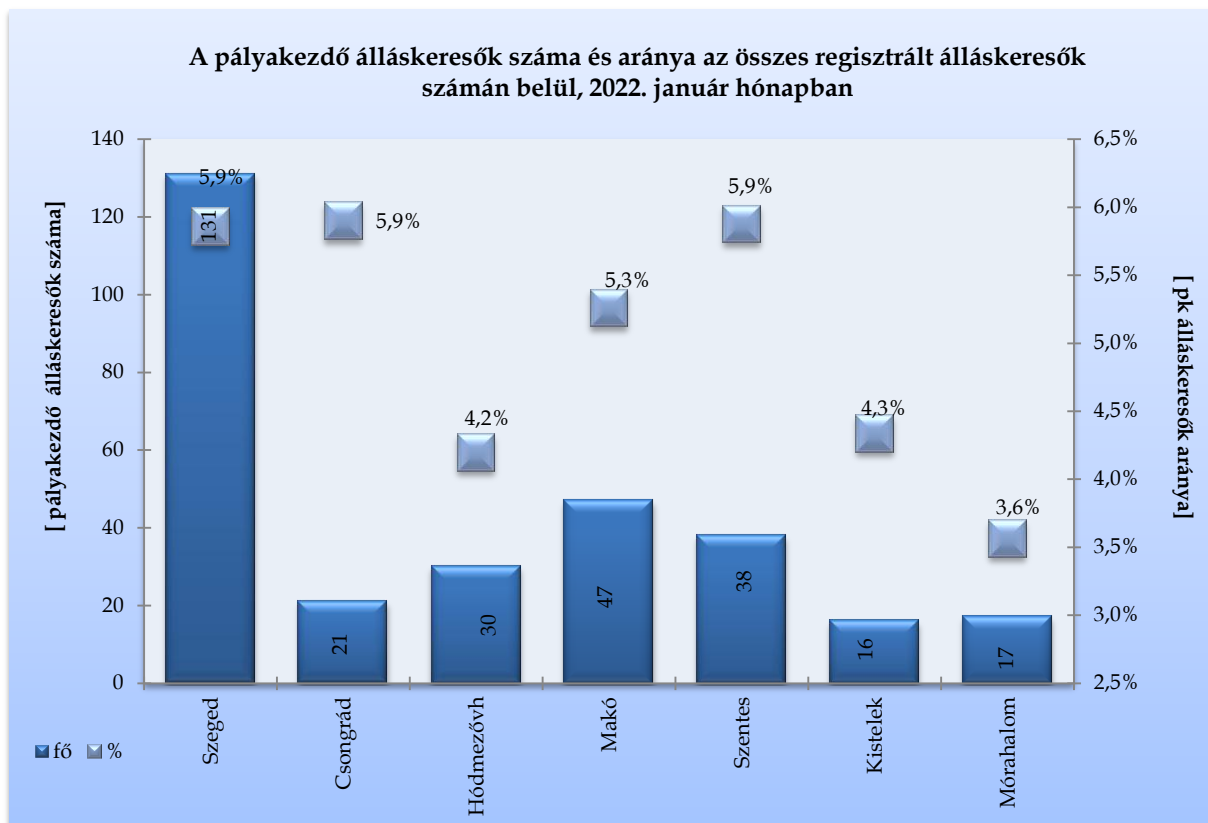
A megyében, 2022. január végén a járási nyilvántartásokban 2 928 nő és 2 766 férfi szerepelt. Egy hónap alatt a nők száma 302 fővel, a férfiaké 240 fővel nőtt, a nők aránya 51,4%-ra változott az álláskeresők között. Egy év alatt a férfiak száma 629 fővel, 18,5%-kal, a nőké 843 fővel, 22,4%-kal lett kevesebb (Szegeden 29, Mórahalmon

25%-kal csökkent a nők száma). A járások között a nők aránya a legmagasabb Makón 53,7%-kal, Mórahalmon a legalacsonyabb, 46,8%-kal.



Az álláskeresők **korszerkezete** kisebb mértékben változott egy hónap alatt: a regisztráltak 9,3%-a (529 fő) 25 évnél fiatalabb, 44,5%-uk pedig már betöltötte az 50. életévét, mely 2 535 főt jelentett január végén, közülük 1 599-en (**28%**) már elérték a 60. életévét is. A 60 év felettiak részaránya Kisteleken és Csongrádon 35,5%, Makón és Hódmezővásárhelyen 33%-os, Mórahalmon 30%, Szegeden 23,5%, Szentesen 21%. A 25 év alattiak száma 315 fővel, **37,3%-kal**, az 50 év felettié 206 fővel, 7,5 százalékkal csökkent egy év alatt.

2022. január végére a nyilvántartásban szereplő **pályakezdők** száma 300 főre változott a megyében, ezzel a regisztráltak 5,3%-át képviselik. A fiatalok száma egy hónap alatt 29 fővel (10,7%-kal) lett magasabb, ezzel párhuzamosan 42,5%-kal **csökkent** egy év alatt. A pályakezdő álláskeresők 44%-a a szegedi regisztrációban szerepel (131 fő). A fiatalok részaránya Szegeden, Csongrádon és Szentesen 5,9-5,9%, legalacsonyabb a mórahalmi járásban (3,6%-kal).

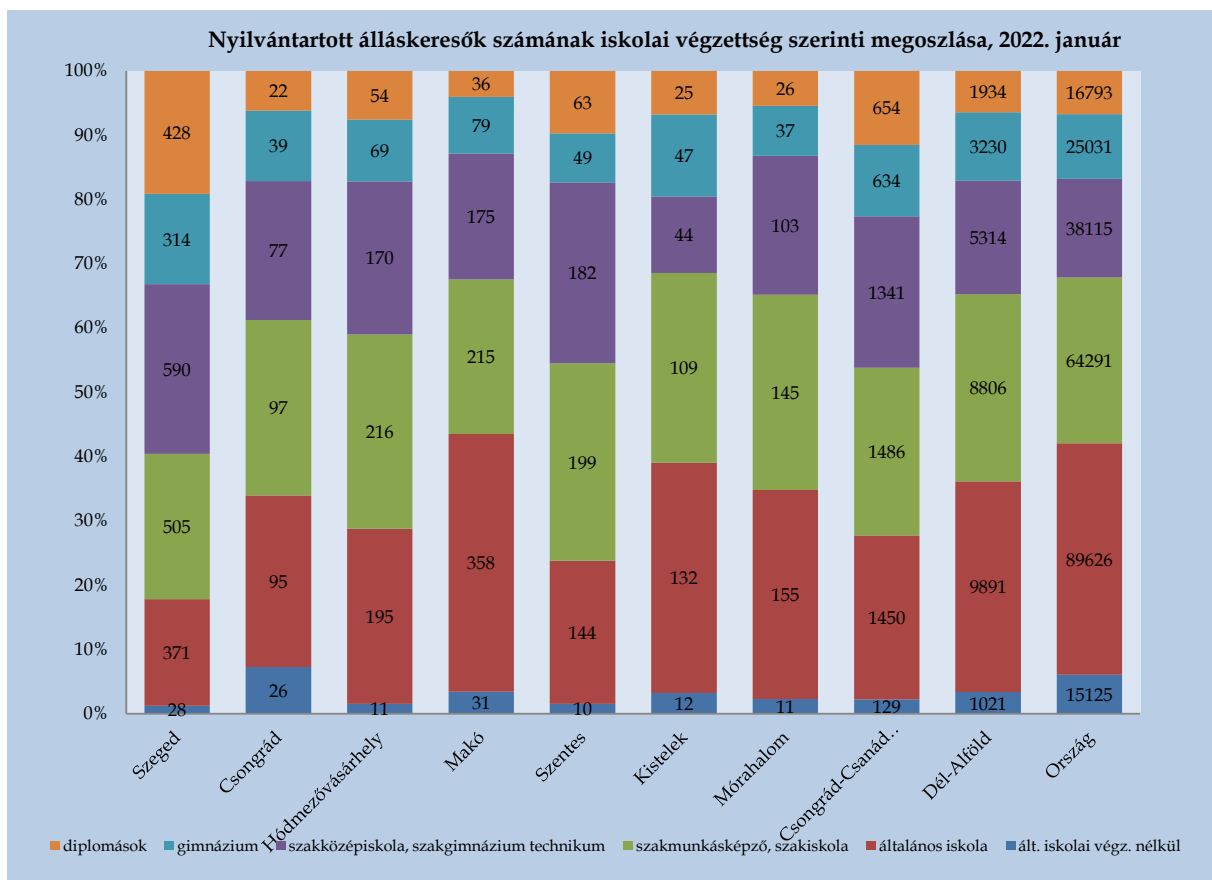


Álláskeresőink 64,2%-a (3 656 fő) kevesebb, mint fél éve; 9,1%-a 6 hónapnál régebben, de 12 hónapnál rövidebb ideje; **26,7%-a** (1 519 fő) egy éve, vagy annál hosszabb ideje szerepel folyamatosan a nyilvántartásban, tehát **tartósan** regisztrált álláskereső. Egy hónap alatt 2,8%-ponttal esett vissza, egy év távlatában **4,6%-ponttal emelkedett** megyei szinten a tartósan álláskeresők hányada. E réteg aránya a járásokban 22,5 és 30,5% között mozog, Szentesen a legalacsonyabb, Kisteleken a legmagasabb ez a mutatószám. A tartósan munka nélkül lévők száma megyei szinten egy hónap alatt változatlan maradt, egy év távlatában 63 fővel csökkent. Mivel a nyilvántartott álláskeresők száma 20,5%-kal csökkent 2021 januárjához képest, a tartósan munkanélkülieké csak kisebb mértékben esett vissza, ezért emelkedett jelentősebben az éven túli regisztráltak aránya, megyei szinten 22,1%-ról 26,7%-ra. Szegeden 74 fővel (11%-kal), Mórahalmon 33 fővel (21%-kal), Kisteleken öt fővel csökkent a számuk. Makón és Szentesen 1-5 fős, Csongrádon **14%-os** (12 fős), Hódmezővásárhelyen 17%-os (31 fős) a növekedés mértéke a vizsgált csoportban 2021 januárjához képest.

### Iskolai végzettség, ellátások

Csongrád-Csanád megyében az álláskeresők iskolai végzettségenkénti összetétele egy hónap alatt kisebb mértékben változott. 2022. január végén a megyében nyilvántartott álláskeresők 28%-a, 1 579 fő legfeljebb általános iskolát végzett, 26%-a szakmunkás, illetve szakiskolai végzettségű (1 486 fő). Az álláskeresők 23,5%-a (1 341 fő) szakközépiskolában, technikumban fejezte be tanulmányait. A gimnáziumban érettségizők aránya 11 százalék (634 fő). Diplomával az álláskeresők 11,5 százaléka rendelkezett, számuk 654 fő volt a vizsgált hónap végén. A felsőfokú végzettségűek 65%-a (428 fő) a szegedi nyilvántartásban szerepel.

A regisztrációban a legfeljebb általános iskolát végzettek száma egy hónap alatt 197 fővel (14%-kal), a szakmunkásoké 120 fővel (9%-kal), az érettségizetteké 182 fővel (10%-kal), a diplomásoké 43 fővel (7%-kal) nőtt. Egy év alatt a legfeljebb általános iskolát végzők száma 280 fővel (15%-kal), a szakmunkásoké 344 fővel (19%-kal), az érettségivel rendelkezőké 636 fővel (24%-kal) csökkent, a diplomásoké 212 fővel (24,5%-kal) lett kevesebb a megyében.



Az **országban** nyilvántartott álláskeresők **42%-a** alacsony iskolai végzettségű (legfeljebb általános iskolát végzett), 26%-uk szakmunkás, 25%-uk érettségizett, 7%-uk diplomás.

**Szeged térségében** a nyilvántartásban lévők **18%-a** rendelkezik legfeljebb általános iskolai végzettséggel, 22,5%-uk szakmunkás, 26,5%-uk szakközépiskolát, technikumot fejezett be, 14%-uk gimnáziumban érettségizett, a diplomások aránya **19%**, ez 428 főt jelent a járásban.

A **hódmezővásárhelyi járásban** a nyilvántartott álláskeresők 29%-a alacsony iskolai végzettségű, 30%-uk szakmunkás, 24%-uk szakközépiskolát, technikumot fejezett be, 9,5%-uk gimnáziumban érettségizett, 7,5%-uk diplomás.

Csongrád-Csanád megyében, a január végén nyilvántartott álláskeresők 27%-a, **1 535 fő** álláskeresési **járadékban**, 23,5%-a (1 340 fő) pedig álláskeresési **segélyben** részesült. A járadékra jogosultak száma egy hónap alatt 151 fővel (11%-kal), egy év alatt 89 fővel, 6%-kal emelkedett. Az álláskeresési segélyben részesülők száma egy év alatt 139 fővel, 12%-kal lett több. A foglalkoztatást helyettesítő támogatásban (FHT) részesülők száma a tárgyhónap végén 524 fő lett (9%), mely egy hónap alatt 12 fővel nőtt, 241 fővel, 31,5%-kal lett alacsonyabb az egy évvel korábbi létszámnál. A hónap végén nyilvántartott álláskeresők 40,5%-a, 2 295 fő nem részesült ellátásban, támogatásban, számuk 337 fővel, 17%-kal emelkedett 2021. év vége óta.

### *Áramlási információk*

2022 januárjában, a megyében a regisztrációba bekerülők száma 1 389 fő volt, mely az előző havinak mintegy másfélszerese, az egy évvel korábbi beáramlásnál is harmadával lett több. A tárgyhavi belépők közül az újonnan, először belépő ügyfelek száma 116 fő, mely a 2021. decemberi beáramlást 40%-kal, a 2021. januárit 21 fővel, 22%-kal múlta felül. A teljes bekerülő létszám 7%-a, 94 fő pályakezdő, közülük 45-en először lettek ügyfeleink.

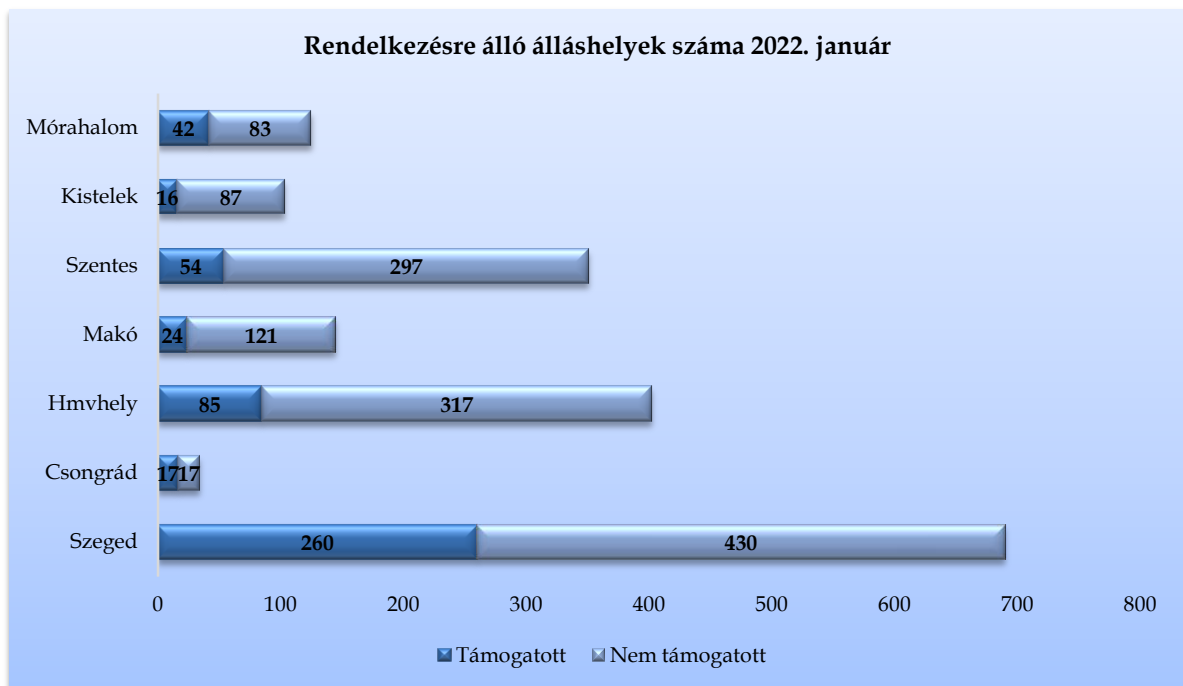
A 2022. január hónapban belépő 1 389 fő 48,7%-a férfi, 51,3%-a nő, 14%-uk (191 fő) 25 év alatti, 24%-uk (327 fő) 50 év feletti volt. A nyilvántartásba bekerülők 52%-a (717 fő) álláskeresési járadék folyósítására volt jogosult. Iskolai végzettséget tekintve 28% (392 fő) legfeljebb általános iskolai, 23%-uk szakmunkás, illetve szakiskolai



végzettséggel rendelkezik, 37,5%-uk érettségizett (517 fő), a diplomás bekerülő ügyfelek aránya 11,5 százalék, mely 158 főt jelentett ebben hónapban.

### *Álláshelyek*

2022. január hónapban a megye foglalkoztatási osztályain bejelentett új álláshelyek száma 614 db volt. A hónap elején meglévő 1 236 álláshellyel együtt 1 850 álláslehetőséget tudtunk a hónap során felkínálni munkát kereső ügyfeleinknek, mely 21,5%-kal (504 álláslehetőséggel) marad el a 2021. decemberitől, 60 álláshellyel, kevesebb az egy évvel korábitól is.



A tárgy hónapban rendelkezésre álló állásbejelentések 27%-a (498 álláshely) volt támogatott foglalkoztatásra vonatkozó igény, az általános, nem támogatott álláslehetőségek száma 1 352 db volt, melynek 32%-a szegedi, 23%-a hódmezővásárhelyi, 22%-a szentesi állásbejelentés.

Az új állások 57%-ának betöltéséhez legfeljebb általános iskolai végzettség elegendő volt, 27%-ához szakmunkás, illetve szakiskolai végzettség, 13%-ához érettségi, 3%-ához diploma volt szükséges. A január hónapban érvényes munkaerőigények 40%-a az ipar (beleértve az építőipart is), 16%-a a közigazgatás (közfoglalkoztatás), 9% a kereskedelem, 5-6% a szálláshely-szolgáltatás, vendéglátás, az ingatlanügyletek és az adminisztratív és szolgáltatást támogató tevékenység területekről származott.

*A bejelentett álláshelyek számának alakulása Csongrád-Csanád megyében*

2022. január					
Csongrád-Csanád megye	Nyitónapi üres álláshelyek száma	Új bejelentett álláshelyek száma	Rendelkezésre álló álláshelyek száma	Megszűnt álláshelyek száma	Zárónapi üres álláshelyek száma
A Mezőgazdaság, erdőgazdálkodás, halászat	56	11	67	-21	46
C Feldolgozóipar	474	143	617	-205	412
D Villamosenergia-, gáz-, gőzellátás, légkondicionálás	4	4	8	-3	5
E Vízellátás; szennyvíz gyűjtése, kezelése, hulladékgazdálkodás	5	5	10	-3	7
F Építőipar	44	60	104	-43	61
G Kereskedelem, gépjárműjavítás	72	98	170	-50	120
H Szállítás, raktározás	36	8	44	-29	15
I Szálláshely-szolgáltatás, vendéglátás	47	59	106	-54	52
J Információ, kommunikáció	9	11	20	-8	12
K Pénzügyi, biztosítási tevékenység	2	4	6	-3	3
L Ingatlanügyletek	75	21	96	-66	30
M Szakmai, tudományos, műszaki tevékenység	15	23	38	-12	26
N Adminisztratív és szolgáltatást támogató tevékenység	65	26	91	-37	54
O Közigazgatás, védelem; kötelező társadalombiztosítás	209	80	289	-80	209
P Oktatás	48	14	62	-21	41
Q Humán-egészségügyi, szociális ellátás	43	24	67	-36	31
R Művészet, szórakoztatás, szabad idő	18	15	33	-14	19
S-T -U Egyéb	14	8	22	-10	12
<b>összesen</b>	<b>1 236</b>	<b>614</b>	<b>1 850</b>	<b>-695</b>	<b>1 155</b>
Támogatott	288	210	498	-227	271
Nem támogatott	948	404	1 352	-468	884
<b>összesen</b>	<b>1 236</b>	<b>614</b>	<b>1 850</b>	<b>-695</b>	<b>1 155</b>
Szeged	430	260	690	-239	451
Csongrád	21	13	34	-11	23
Hódmezővásárhely	209	193	402	-210	192
Makó	81	64	145	-68	77
Szentes	332	19	351	-52	299
Kistelek	73	30	103	-53	50
Mórahalom	90	35	125	-62	63
<b>összesen</b>	<b>1 236</b>	<b>614</b>	<b>1 850</b>	<b>-695</b>	<b>1 155</b>

**A nyilvántartott álláskeresői száma, összetétele – 2022. január**

Járások	Nyilvántartott álláskeresői száma (fő)					álláskeresői
	2021.		2022.	változás az előző		aránya* (%)
	január	december	január	hónaphoz	évhez	2022. január
Szeged	3146	2068	<b>2236</b>	168	-910	<b>2,2</b>
Csongrád	420	348	<b>356</b>	8	-64	<b>3,8</b>
Hódmezővásárhely	841	629	<b>715</b>	86	-126	<b>3,0</b>
Makó	992	795	<b>894</b>	99	-98	<b>4,5</b>
Szentes	766	555	<b>647</b>	92	-119	<b>3,5</b>
Kistelek	409	330	<b>369</b>	39	-40	<b>4,6</b>
Mórahalom	592	427	<b>477</b>	50	-115	<b>3,5</b>
<b>Csongrád-Csanád megye</b>	<b>7166</b>	<b>5152</b>	<b>5694</b>	<b>542</b>	<b>-1472</b>	<b>2,9</b>

\* álláskeresői – becült – gazdaságilag aktív népességszám figyelembe vételével számított aránya

**2022. január**

Járások	Nyilvántartott álláskeresői száma (fő)					
	nemenként		iskolai végzettségként			
	férfi	nő	<= 8.ált	szakmunkás	érettségi	diplomás
Szeged	1058	1178	399	505	904	428
Csongrád	176	180	121	97	116	22
Hódmezővásárhely	344	371	206	216	239	54
Makó	414	480	389	215	254	36
Szentes	326	321	154	199	231	63
Kistelek	194	175	144	109	91	25
Mórahalom	254	223	166	145	140	26
<b>Csongrád-Csanád megye</b>	<b>2 766</b>	<b>2 928</b>	<b>1 579</b>	<b>1 486</b>	<b>1 975</b>	<b>654</b>

**2022. január**

Járások	Nyilvántartott álláskeresői száma (fő)				nyilvántartásba belépők száma a hónap folyamán	
	korcsoportonként			1 éven túl regisztrált	összesen	most első alkalommal
	< 25 éves	>=25 & < 60 éves	>=60 éves			
Szeged	206	1503	527	<b>588</b>	533	53
Csongrád	35	194	127	<b>99</b>	73	9
Hódmezővásárhely	53	424	238	<b>210</b>	190	16
Makó	98	501	295	<b>243</b>	233	8
Szentes	67	443	137	<b>145</b>	161	17
Kistelek	29	209	131	<b>112</b>	82	4
Mórahalom	41	292	144	<b>122</b>	117	9
<b>Csongrád-Csanád megye</b>	<b>529</b>	<b>3 566</b>	<b>1 599</b>	<b>1519</b>	<b>1 389</b>	<b>116</b>