



CSONGRÁD-CSANÁD MEGYEI KORMÁNYHIVATAL  
FOGLALKOZTATÁSI FŐOSZTÁLY

Ikt. szám: CSM/01/0006192-1/2022

**Munkaerőpiaci helyzetkép**  
**Csongrád-Csanád megye**  
**2022. február**



Jóváhagyta:

dr. Juhász Tünde

kormány megbízott nevében és megbízásából:

Készítette:

Fejes Ágnes  
kormánytisztviselő

Szeged, 2022. február 28.

Budai László  
főosztályvezető

# Munkaerőpiaci helyzetkép Csongrád-Csanád megye 2022. február

## A tartalomból:

Főbb megyei adatok	2
Álláskeresőök száma	3
Álláskeresőök aránya	4
Összetétel adatok	4
Ellátás, iskolai végzettség	7
Áramlási információk	8
Megyei állás adatok	9
Járási adatok	11

## Főbb adatok megyei szinten

Csongrád-Csanád megye	2021	2022		változás az előző		változás az előző	
	február	január	február	hónaphoz	évhez	hónaphoz	évhez
	fő			% -ban		főben	
<b>Nyilvántartott álláskeresőök száma</b>	7139	5694	5705	100,2	79,9	11	-1434
Férfi	3439	2766	2822	102,0	82,1	56	-617
Nő	3700	2928	2883	98,5	77,9	-45	-817
legfeljebb ált. iskola	1898	1579	1619	102,5	85,3	40	-279
szakmunkásképző, szakiskola	1864	1486	1500	100,9	80,5	14	-364
szakközépiskola, technikum	1730	1341	1315	98,1	76,0	-26	-415
gimnázium	799	634	645	101,7	80,7	11	-154
diplomás	848	654	626	95,7	73,8	-28	-222
25 évnél fiatalabb	856	529	531	100,4	62,0	2	-325
25-59 év közöttiek	4784	3566	3568	100,1	74,6	2	-1216
60 éves és idősebb	1499	1599	1606	100,4	107,1	7	107
Nyilvántartásba belépő	1438	1389	1184	85,2	82,3	-205	-254
Első alkalommal belépő	135	116	114	98,3	84,4	-2	-21
RSZS+FHT	765	524	524	100,0	68,5	0	-241
álláskeresői járadék	1529	1535	1604	104,5	104,9	69	75
álláskeresői segély	1211	1340	1334	99,6	110,2	-6	123
Tartósan (1 éven túl) regisztráltak	1591	1519	1499	98,7	94,2	-20	-92
Tartós munkanélküli arány	22,3%	26,7%	26,3%			-0,4%	4,0%
<b>Nyilvántartott pályakezdő álláskeresőök száma</b>	538	300	282	94,0	52,4	-18	-256
<b>A nyilvántartott álláskeresőök aránya (a gazdaságilag aktív népesség százalékában)</b>	3,85	2,95	2,96			0,0	-0,9
<b>Rendelkezésre álló álláshelyek száma</b>	2098	1850	3643	196,9	173,6	1793	1545

\* százalékpont

## Fontosabb adatok járásonként

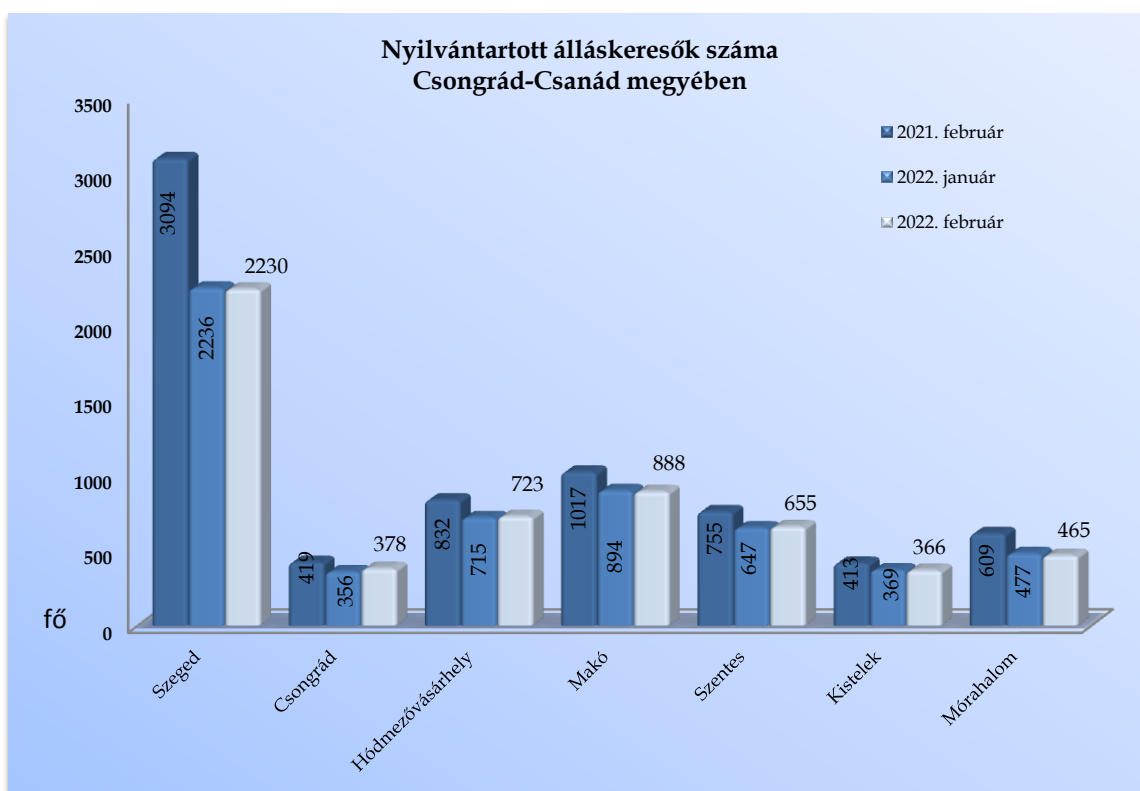
Járások	Nyilvántartott álláskeresőök száma (fő)			A nyilvántartott álláskeresőök aránya (a gazdaságilag aktív népesség százalékában) %			Nyilvántartott pályakezdő álláskeresőök száma (fő)	Tartósan regisztrált álláskeresőök száma (fő)*
	2021. február	2022. január	2022. február	2021. február	2022. január	2022. február		
Szeged	3094	2236	2230	3,2	2,2	2,2	130	577
Csongrád	419	356	378	4,7	3,8	4,0	17	97
Hódmezővásárhely	832	715	723	3,6	3,0	3,0	32	215
Makó	1017	894	888	5,3	4,5	4,5	35	242
Szentes	755	647	655	4,2	3,5	3,5	36	141
Kistélek	413	369	366	5,4	4,6	4,6	16	105
Mórahalom	609	477	465	4,6	3,5	3,4	16	122
<b>Csongrád-Csanád megye</b>	7139	5694	5705	3,85	2,95	2,96	282	1499
<b>Dél-Alföld</b>	35731	30196	31283	6,2	5,0	5,2	1975	10572
<b>Magyarország</b>	302233	248983	252108	6,5	5,2	5,3	17241	95496

\* Egy éve, vagy annál régebben megszakítás nélkül minden hónapban szerepel a nyilvántartott álláskeresőök állományában

**2022. február hónap végére, Csongrád-Csanád megyében a nyilvántartott állás keresők száma alig változott**

Csongrád-Csanád megyében, 2022. február végén a nyilvántartott állás keresők száma **5 705 fő** lett, amely 11 fővel több, mint az előző hó végi záró létszám. Az állás keresők 39%-a (2 230 fő) a szegedi, 15,5% (888 fő) a makói, 13% a hódmezővásárhelyi (723 fő), 11,5% a szentesi (655 fő) regisztrációban szerepel.

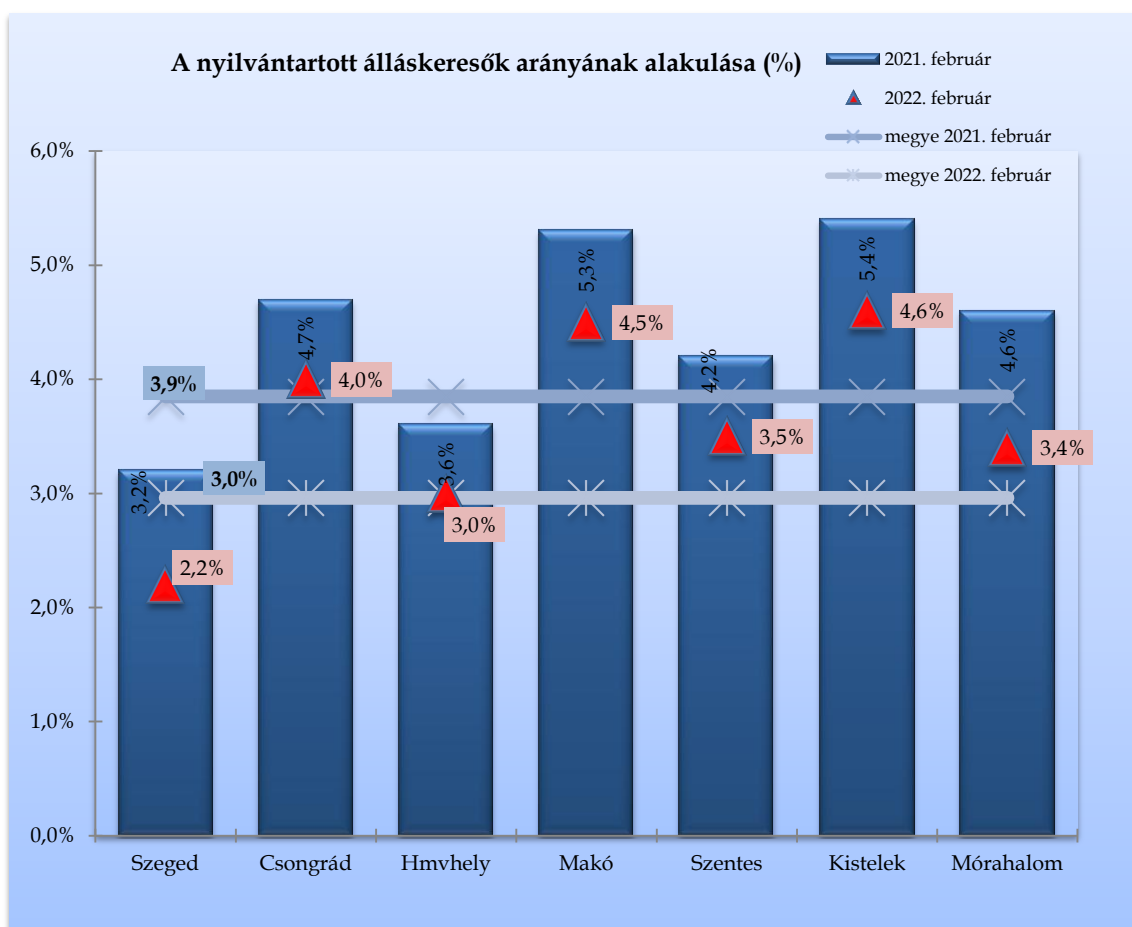
**Egy hónap alatt** Csongrádon 22 fővel (6%-kal) Szentesen és Hódmezővásárhelyen 8-8 fővel nőtt az állás keresők száma. Mórahalom járásban 12 fővel (2,5%-kal), Szegeden és Makón hat-hat fővel, Kisteleken három fővel szerepelnek kevesebben a regisztrációban, mint 2022. január végén.



A **2021. február végi adatokkal** összevetve a tény adatokat, megyei szinten **egy év távlatában az akkori 7 139 főről, 1 434 fős, 20%-os** visszaesés látszik. A járások közül a legnagyobb mértékű csökkenés Szegeden történt, ahol **28%-kal (864 fővel)** lett kevesebb egy év alatt az állás keresők száma. Mórahalmon 23,5%-kal (144 fővel), Hódmezővásárhelyen 13%-kal (109 fővel), Szentesen is 13%-kal (100 fővel) esett vissza a számuk. Makón 12,7%-kal (129 fővel), Kisteleken 11,5%-kal (47 fővel), Csongrádon 10%-kal (41 fővel) csökkent az állás keresők száma a bázisidőszakkal összevetve.

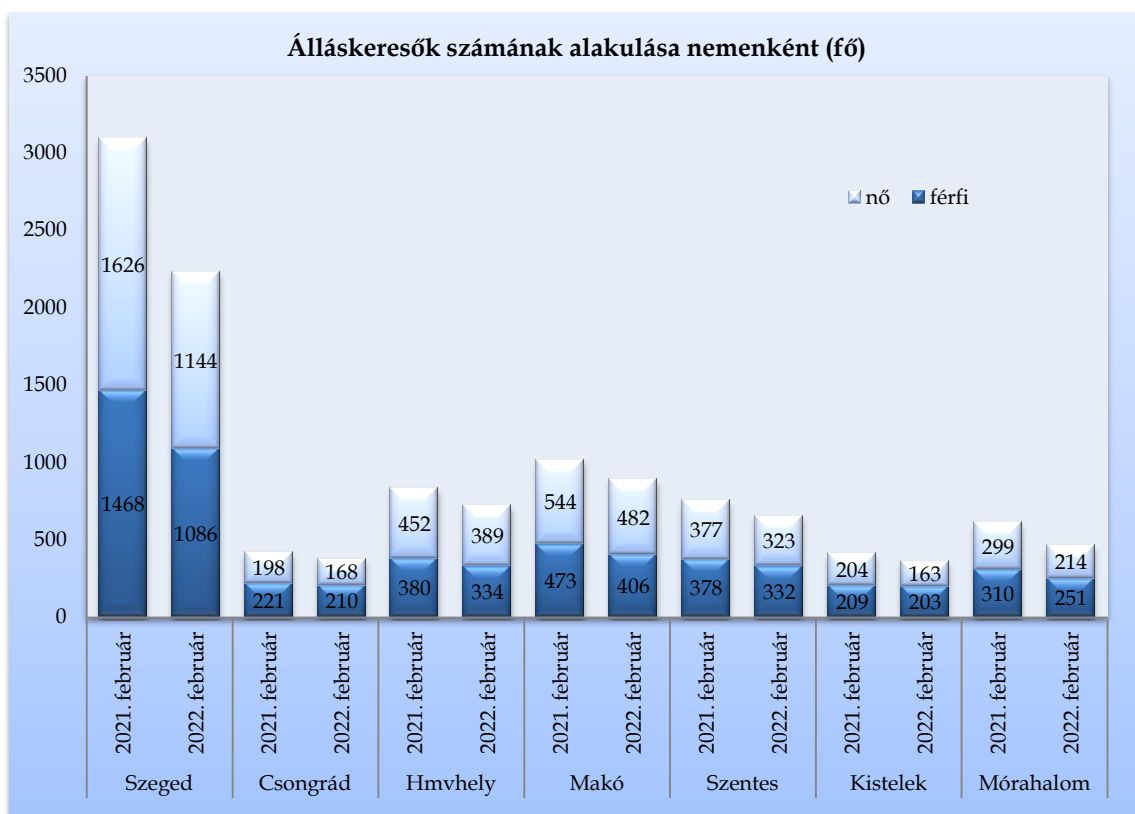
### Álláskeresők relatív szintje

A megyében nyilvántartott álláskeresők relatív szintje (gazdaságilag aktív népesség százalékában mért aránya) 2022. február végén – a januárit 0,1%-ponttal meghaladva – 3,0% lett, az egy évvel korábbinál 0,9%-ponttal volt alacsonyabb, kedvezőbb. A mutató értéke a megye járásai közül Szegeden (2,2%) volt ebben a hónapban is a legalacsonyabb. Kistelek térségében lett legmagasabb a ráta, 4,6%-kal, illetve Makó járásban is 4,5%-os szintet ért el a mutató. Egy év alatt Mórahalmon 1,2%-pontos, Szegeden 1,0%-pontos, a többi térségben 0,6-0,8%-pontos visszaesés következett be.



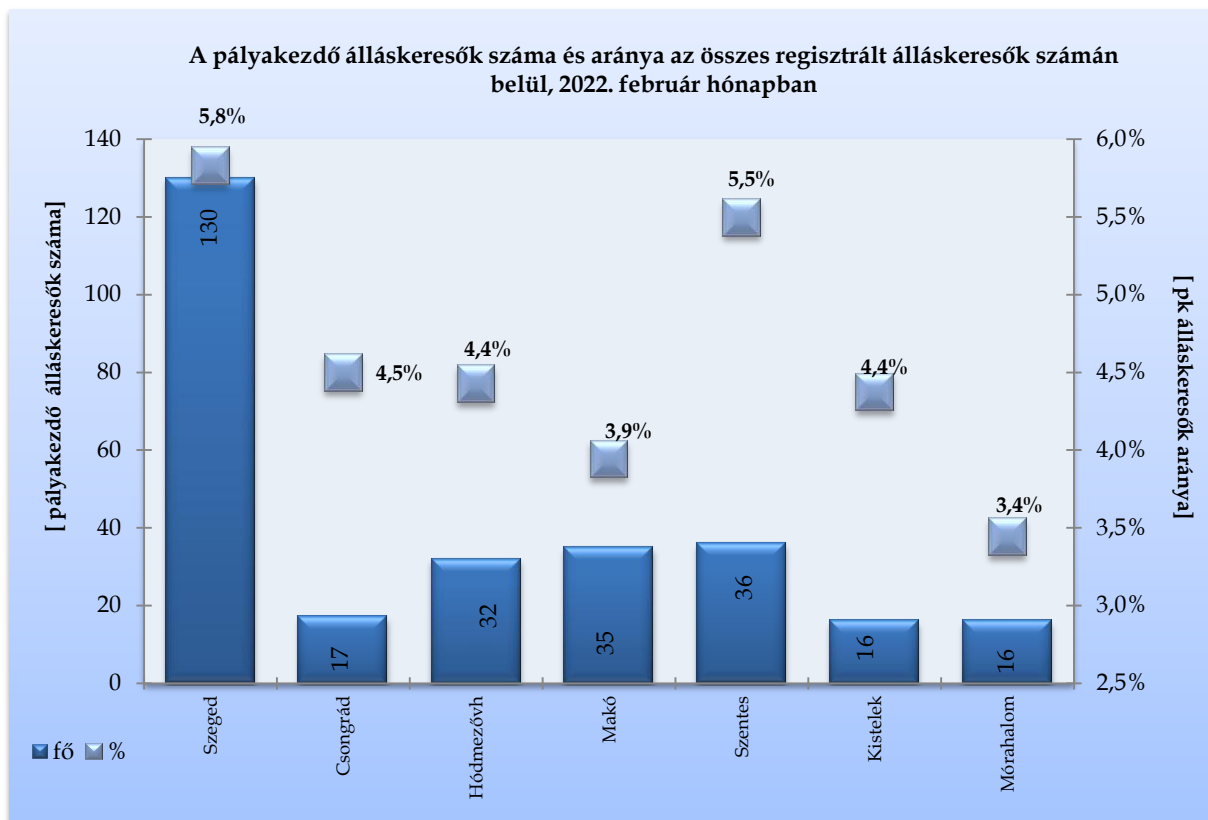
### Nemenkénti megoszlás, korcsoportok, pályakezdők

A megyében, 2022. február végén a járási nyilvántartásokban 2 883 nő és 2 822 férfi szerepelt. Egy hónap alatt a nők száma 45 fővel csökkent, a férfiaké 56 fővel nőtt, a nők aránya 50,5%-ra változott az álláskeresők között. Egy év alatt a férfiak száma 617 fővel, 18%-kal, a nőké 817 fővel, 22%-kal lett kevesebb (Szegeden 30, Mórahalmon 28%-kal csökkent a nők száma). A járások között a nők aránya a legmagasabb Makón 54,3%-kal, Csongrádon és Kisteleken a legalacsonyabb, 44,5-44,5%-kal.



Az álláskeresők **korszerkezete** kisebb mértékben változott egy hónap alatt: a regisztráltak 9,3%-a (531 fő) 25 évnél fiatalabb, 44,5%-uk pedig már betöltötte az 50. életévét, mely 2 538 főt jelentett február végén, közülük 1 606-an (**28%**) már elérték a 60. évet is. A 60 év felettek részaránya Csongrádon 35%, Makón és Kisteleken 34-34%, Hódmezővásárhelyen 32%-os, Mórahalmon 31%, Szegeden 24%, Szentesen 21%. A 25 év alattiak száma 325 fővel, **38%-kal**, az 50 év felettié 202 fővel, 7,5 százalékkal **csökkent** egy év alatt.

2022. február végére a nyilvántartásban szereplő **pályakezdők** száma 282 főre esett vissza a megyében, ezzel a regisztráltak 4,9%-át képviselik. A fiatalok száma egy hónap alatt 18 fővel (6%-kal), egy év alatt 256 fővel, **47,5%-kal lett kevesebb**. A pályakezdő álláskeresők 46%-a a szegedi regisztrációban szerepel (130 fő). A fiatalok részaránya Szegeden 5,8%, legalacsonyabb a mórahalmi járásban (3,4%-kal).

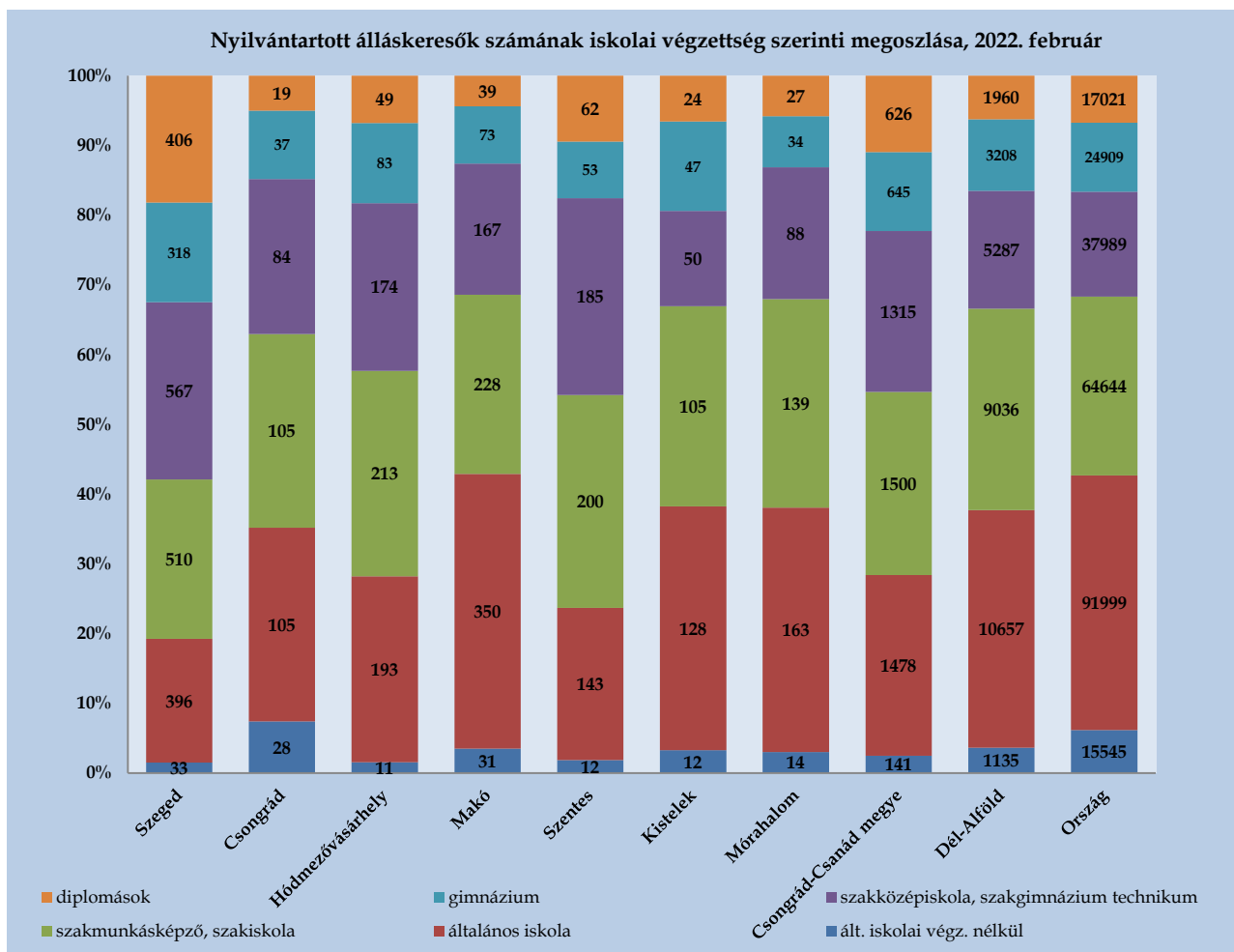


Álláskeresőink 64,7%-a (3 692 fő) kevesebb, mint fél éve; 9%-a 6 hónapnál régebben, de 12 hónapnál rövidebb ideje; **26,3%-a** (1 499 fő) egy éve, vagy annál hosszabb ideje szerepel folyamatosan a nyilvántartásban, tehát **tartósan** regisztrált álláskereső. Egy hónap alatt 0,4%-ponttal esett vissza, egy év távlatában **4%-ponttal emelkedett** megyei szinten a tartósan álláskeresők hányada. E réteg aránya a járásokban 21,5 és 30% között mozog, Szentesen a legalacsonyabb, Hódmezővásárhelyen a legmagasabb ez a mutatószám. A tartósan munka nélkül lévők száma megyei szinten egy hónap alatt 20 fővel, egy év távlatában 92 fővel, 5,8%-kal csökkent. Mivel a nyilvántartott álláskeresők száma 20%-kal csökkent 2021 februárjához képest, a tartósan munkanélkülieké ennél kisebb mértékben esett vissza, ezért emelkedett jelentősebben az éven túli regisztráltak aránya, megyei szinten 22,3%-ról 26,3%-ra. Szegeden 98 fővel (14,5%-kal), Mórahalmon 32 fővel (21%-kal), Kisteleken hét fővel csökkent a számuk. Makón és Szentesen 2-4 fős, Csongrádon 10%-os (9 fős), Hódmezővásárhelyen 16%-os (30 fős) a növekedés mértéke a vizsgált csoportban 2021 februárjához képest.

### Iskolai végzettség, ellátások

Csongrád-Csanád megyében az álláskeresők iskolai végzettségenkénti összetétele egy hónap alatt kisebb mértékben változott. 2022. február végén a megyében nyilvántartott álláskeresők 28,5%-a, 1 619 fő legfeljebb általános iskolát végzett, 26%-a szakmunkás, illetve szakiskolai végzettségű (1 500 fő). Az álláskeresők 23%-a (1 315 fő) szakközépiskolában, technikumban fejezte be tanulmányait. A gimnáziumban érettségizők aránya 11,5 százalék (645 fő). Diplomával az álláskeresők 11 százaléka rendelkezett, számuk 626 fő volt a vizsgált hónap végén. A felsőfokú végzettségűek 65%-a (406 fő) a szegedi nyilvántartásban szerepel.

A regisztrációban a legfeljebb általános iskolát végzettek száma egy hónap alatt 40 fővel (2,5%-kal), a szakmunkásoké 14 fővel (1%-kal) nőtt, az érettségizetteké 15 fővel, a diplomásoké 28 fővel (4%-kal) esett vissza. Egy év alatt a legfeljebb általános iskolát végzők száma 279 fővel (15%-kal), a szakmunkásoké 364 fővel (19,5%-kal), az érettségivel rendelkezőké 569 fővel (22,5%-kal) csökkent, a diplomásoké 222 fővel (26%-kal) lett kevesebb a megyében.



Az **országban** nyilvántartott álláskeresők **42,5%-a** alacsony iskolai végzettségű (legfeljebb általános iskolát végzett), 25,5%-uk szakmunkás, 25%-uk érettségizett, 7%-uk diplomás.

**Szeged térségében** a nyilvántartásban lévők **19,5%-a** rendelkezik legfeljebb általános iskolai végzettséggel, 23%-uk szakmunkás, 25,5%-uk szakközépiskolát, technikumot fejezett be, 14%-uk gimnáziumban érettségizett, a diplomások aránya **18%**, ez 406 főt jelent a járásban.

A **hódmezővásárhelyi járásban** a nyilvántartott álláskeresők 28%-a alacsony iskolai végzettségű, 29,5%-uk szakmunkás, 24%-uk szakközépiskolát, technikumot fejezett be, 11,5%-uk gimnáziumban érettségizett, 7%-uk diplomás.

Csongrád-Csanád megyében, a február végén nyilvántartott álláskeresők 28%-a, **1 604 fő** álláskeresési **járadékban**, 23,5%-a (1 334 fő) pedig álláskeresési **segélyben** részesült. A járadékra jogosultak száma egy hónap alatt 69 fővel (4,5%-kal), egy év alatt 75 fővel, 5%-kal emelkedett. Az álláskeresési segélyben részesülők száma egy év alatt 123 fővel, 10%-kal lett több. A foglalkoztatást helyettesítő támogatásban (FHT) részesülők száma a tárgy hónap végén 524 fő lett (9%), mely egy hónap alatt nem változott, 241 fővel, 31,5%-kal lett alacsonyabb az egy évvel korábbi létszámnál. A hónap végén nyilvántartott álláskeresők 39%-a, 2 243 fő nem részesült ellátásban, támogatásban, számuk 52 fővel csökkent egy hónap alatt.

### *Áramlási információk*

2022 februárjában, a megyében a regisztrációba bekerülők száma 1 184 fő volt, mely az előző havitól 15%-kal, az egy évvel korábbi beáramlástól is 254 fővel 18%-kal lett kevesebb. A tárgyhavi belépők közül az újonnan, először belépő ügyfelek száma 114 fő, mely az előző havitól kettő fővel, a 2021. februáritól 21 fővel, 15,5%-kal maradt el. A teljes bekerülő létszám 9%-a, 108 fő pályakezdő, közülük 45-en először lettek ügyfeleink.

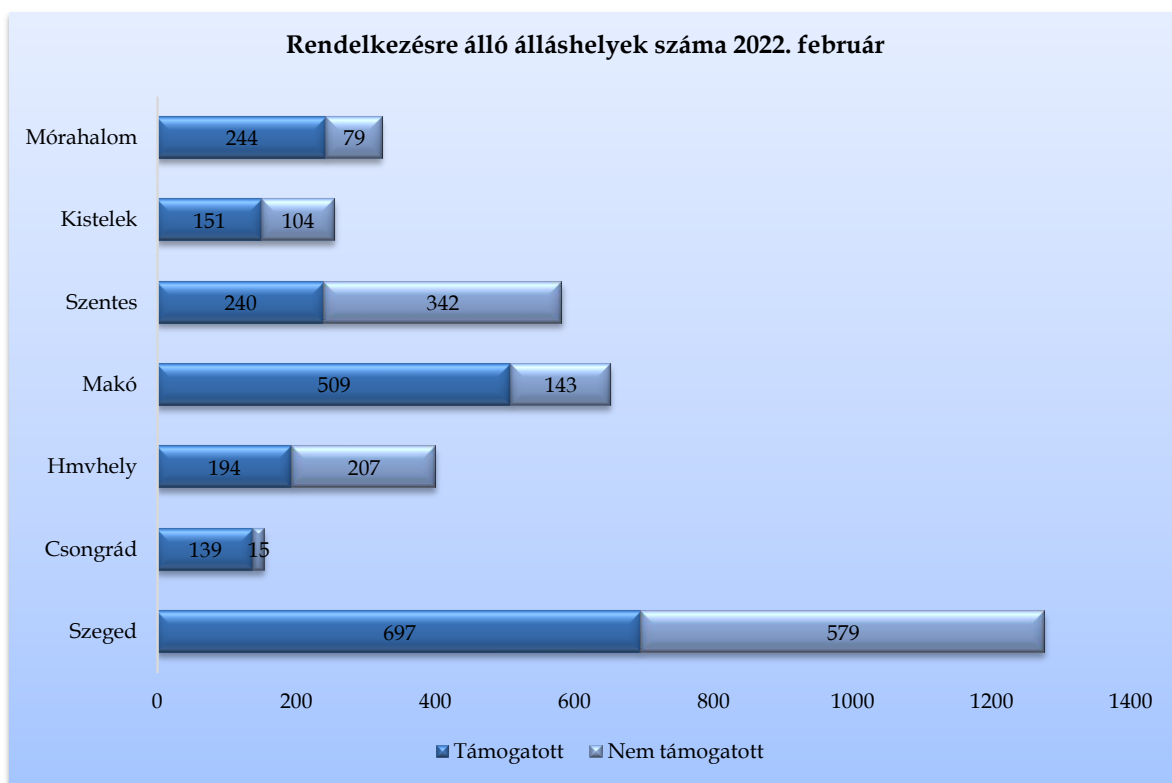
A 2022. február hónapban belépő 1 184 fő 52%-a férfi, 48%-a nő, 18%-uk (215 fő) 25 év alatti, 21%-uk (250 fő) 50 év feletti volt. A nyilvántartásba bekerülők 48%-a (568 fő) álláskeresési járadék folyósítására volt jogosult. Iskolai végzettséget tekintve 28%



(330 fő) legfeljebb általános iskolai, 23,5%-uk szakmunkás, illetve szakiskolai végzettséggel rendelkezik, 38,5%-uk érettségizett (455 fő), a diplomás bekerülő ügyfelek aránya 10 százalék, mely 122 főt jelentett ebben hónapban.

### *Álláshelyek*

2022. február hónapban a megye foglalkoztatási osztályain bejelentett új álláshelyek száma 2 488 db volt. A hónap elején meglévő 1 155 álláshellyel együtt 3 643 álláslehetőséget tudtunk a hónap során felkínálni munkát kereső ügyfeleinknek, mely közel kétszerese az előző havinak, 1,7-szerese az egy évvel korábbinak is.



A tárgy hónapban rendelkezésre álló állásbejelentések 60%-a (2 174 álláshely) volt támogatott foglalkoztatásra vonatkozó igény, az általános, nem támogatott álláslehetőségek száma 1 469 db volt, melynek 39%-a szegedi, 23%-a szentesi, 14%-a hódmezővásárhelyi állásbejelentés.

Az új állások 73%-ának betöltéséhez legfeljebb általános iskolai végzettség elegendő volt, 15,5%-ához szakmunkás, illetve szakiskolai végzettség, 10%-ához érettségi, 1,5%-ához diploma volt szükséges. A február hónapban érvényes munkaerőigények 40%-a a közigazgatás (közfoglalkoztatás), 22%-a az ipar (beleértve az építőipart is),

8% a kereskedelem, 4-5% a szálláshely-szolgáltatás, vendéglátás, az egészségügy és a mezőgazdaság területekről származott.

*A bejelentett álláshelyek számának alakulása Csongrád-Csanád megyében*

2022. február					
Csongrád-Csanád megye	Nyitónapi üres álláshelyek száma	Új bejelentett álláshelyek száma	Rendelkezésre álló álláshelyek száma	Megszűnt álláshelyek száma	Zárónapi üres álláshelyek száma
A Mezőgazdaság, erdőgazdálkodás, halászat	46	119	165	-24	141
C Feldolgozóipar	412	183	595	-159	436
D Villamosenergia-, gáz-, gőzellátás, léghőszigetelés	5	11	16	-7	9
E Vízellátás; szennyvíz gyűjtése, kezelése, hulladékgazdálkodás	7	21	28	-2	26
F Építőipar	61	114	175	-37	138
G Kereskedelem, gépjárműjavítás	120	156	276	-116	160
H Szállítás, raktározás	15	12	27	-8	19
I Szálláshely-szolgáltatás, vendéglátás	52	98	150	-60	90
J Információ, kommunikáció	12	11	23	-17	6
K Pénzügyi, biztosítási tevékenység	3	21	24	-3	21
L Ingatlanügyletek	30	41	71	-34	37
M Szakmai, tudományos, műszaki tevékenység	26	58	84	-42	42
N Adminisztratív és szolgáltatást támogató tevékenység	54	61	115	-27	88
O Közigazgatás, védelem; kötelező társadalombiztosítás	209	1 256	1 465	-97	1 368
P Oktatás	41	50	91	-37	54
Q Humán-egészségügyi, szociális ellátás	31	119	150	-31	119
R Művészet, szórakoztatás, szabad idő	19	83	102	-17	85
S-T -U Egyéb	12	74	86	-11	75
<b>összesen</b>	<b>1 155</b>	<b>2 488</b>	<b>3 643</b>	<b>-729</b>	<b>2 914</b>
Támogatott	271	1 903	2 174	-353	1 821
Nem támogatott	884	585	1 469	-376	1 093
<b>összesen</b>	<b>1 155</b>	<b>2 488</b>	<b>3 643</b>	<b>-729</b>	<b>2 914</b>
Szeged	451	825	1 276	-327	949
Csongrád	23	131	154	-31	123
Hódmezővásárhely	192	209	401	-42	359
Makó	77	575	652	-71	581
Szentes	299	283	582	-151	431
Kistelek	50	205	255	-55	200
Mórahalom	63	260	323	-52	271
<b>összesen</b>	<b>1 155</b>	<b>2 488</b>	<b>3 643</b>	<b>-729</b>	<b>2 914</b>

*A nyilvántartott álláskeresők száma, összetétele – 2022. február*

Járások	Nyilvántartott álláskeresők száma (fő)					álláskeresők
	2021.		2022.		változás az előző	
	február	január	február	hónaphoz	évhez	aránya* (%) 2022. február
Szeged	3094	2236	2230	-6	-864	2,2
Csongrád	419	356	378	22	-41	4,0
Hódmezővásárhely	832	715	723	8	-109	3,0
Makó	1017	894	888	-6	-129	4,5
Szentes	755	647	655	8	-100	3,5
Kistelek	413	369	366	-3	-47	4,6
Mórahalom	609	477	465	-12	-144	3,4
<b>Csongrád-Csanád megye</b>	<b>7139</b>	<b>5694</b>	<b>5705</b>	<b>11</b>	<b>-1434</b>	<b>3,0</b>

\* álláskeresők – becslült – gazdaságilag aktív népességszám figyelembe vételével számított aránya

**2022. február**

Járások	Nyilvántartott álláskeresők száma (fő)					
	nemenként		iskolai végzettségként			
	férfi	nő	<= 8.ált	szakmunkás	érettségi	diplomás
Szeged	1086	1144	429	510	885	406
Csongrád	210	168	133	105	121	19
Hódmezővásárhely	334	389	204	213	257	49
Makó	406	482	381	228	240	39
Szentes	332	323	155	200	238	62
Kistelek	203	163	140	105	97	24
Mórahalom	251	214	177	139	122	27
<b>Csongrád-Csanád megye</b>	<b>2 822</b>	<b>2 883</b>	<b>1 619</b>	<b>1 500</b>	<b>1 960</b>	<b>626</b>

**2022. február**

Járások	Nyilvántartott álláskeresők száma (fő)				nyilvántartásba belépők száma a hónap folyamán	
	korcsoportonként			1 éven túl regisztrált	összesen	most első alkalommal
	< 25 éves	>=25 & < 60 éves	>=60 éves			
Szeged	201	1494	535	577	510	59
Csongrád	36	209	133	97	85	5
Hódmezővásárhely	67	427	229	215	133	14
Makó	79	506	303	242	179	9
Szentes	70	449	136	141	135	17
Kistelek	33	208	125	105	63	1
Mórahalom	45	275	145	122	79	9
<b>Csongrád-Csanád megye</b>	<b>531</b>	<b>3 568</b>	<b>1 606</b>	<b>1499</b>	<b>1 184</b>	<b>114</b>