



CSONGRÁD-CSANÁD MEGYEI KORMÁNYHIVATAL
FOGLALKOZTATÁSI FŐOSZTÁLY

Ikt. szám: CSM/01/0006192-2/2022

Munkaerőpiaci helyzetkép
Csongrád-Csanád megye
2022. március



Jóváhagyta:

dr. Juhász Tünde

kormány megbízott nevében és megbízásából:

Készítette:

Fejes Ágnes
kormánytisztviselő

Szeged, 2022. március 28.

Budai László
főosztályvezető

Munkaerőpiaci helyzetkép Csongrád-Csanád megye 2022. március

A tartalomból:

Főbb megyei adatok	2
Álláskereső száma	3
Álláskereső aránya	4
Összetétel adatok	4
Ellátás, iskolai végzettség	7
Áramlási információk	8
Megyei állás adatok	9
Járási adatok	11

Főbb adatok megyei szinten

Csongrád-Csanád megye	2021	2022		változás az előző		változás az előző	
	március	február	március	hónaphoz	évhez	hónaphoz	évhez
	fő			% -ban		főben	
Nyilvántartott álláskereső száma	7021	5705	5548	97,2	79,0	-157	-1473
Férfi	3281	2822	2730	96,7	83,2	-92	-551
Nő	3740	2883	2818	97,7	75,3	-65	-922
legfeljebb ált. iskola	1849	1619	1563	96,5	84,5	-56	-286
szakmunkásképző, szakiskola	1817	1500	1442	96,1	79,4	-58	-375
szakközépiskola, technikum	1719	1315	1312	99,8	76,3	-3	-407
gimnázium	824	645	625	96,9	75,8	-20	-199
diplomás	812	626	606	96,8	74,6	-20	-206
25 évnél fiatalabb	806	531	517	97,4	64,1	-14	-289
25-59 év közöttiek	4709	3568	3428	96,1	72,8	-140	-1281
60 éves és idősebb	1506	1606	1603	99,8	106,4	-3	97
Nyilvántartásba belépő	1202	1184	1155	97,6	96,1	-29	-47
Első alkalommal belépő	109	114	86	75,4	78,9	-28	-23
RSZS+FHT	762	524	482	92,0	63,3	-42	-280
álláskeresői járadék	1544	1604	1546	96,4	100,1	-58	2
álláskeresői segély	1197	1334	1309	98,1	109,4	-25	112
Tartósan (1 éven túl) regisztráltak	1682	1499	1485	99,1	88,3	-14	-197
Tartós munkanélküli arány	24,0%	26,3%	26,8%			0,5%	2,8%
Nyilvántartott pályakezdő álláskereső száma	504	282	293	103,9	58,1	11	-211
A nyilvántartott álláskereső aránya (a gazdaságilag aktív népesség százalékában)	3,8	3,0	2,9			-0,1	-0,9
Rendelkezésre álló álláshelyek száma	4832	3643	4594	126,1	95,1	951	-238

* százalékpont

Fontosabb adatok járásonként

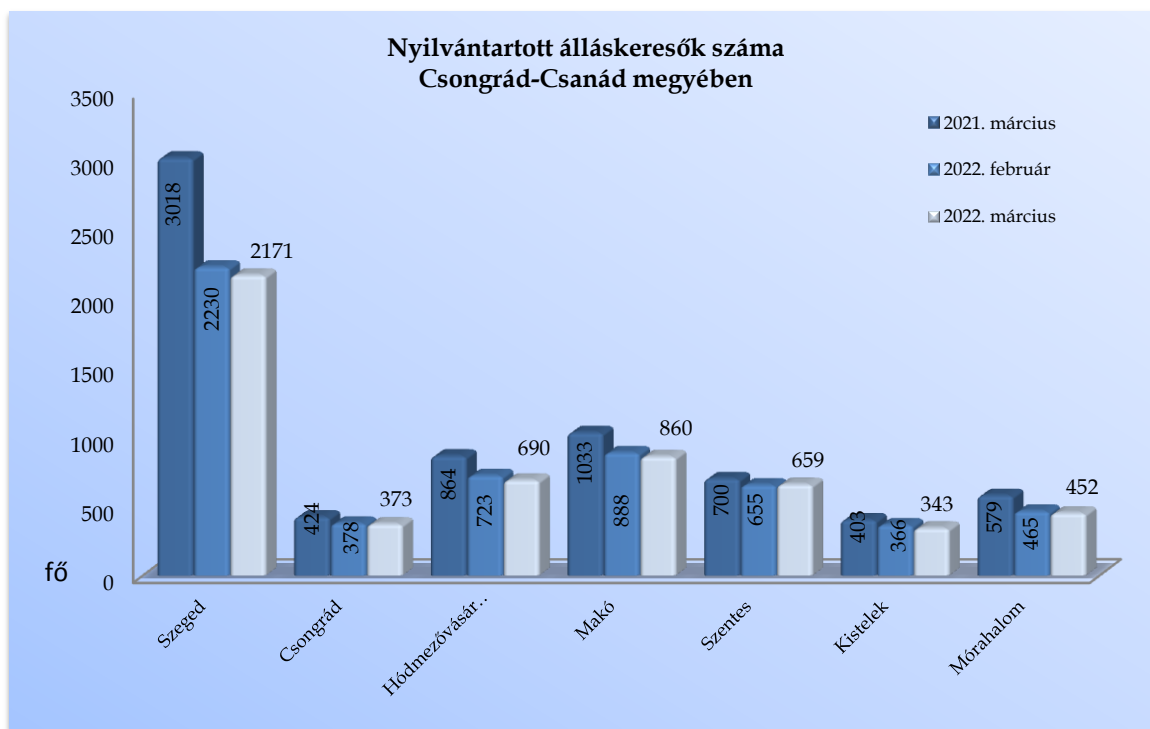
Járások	Nyilvántartott álláskereső száma (fő)			A nyilvántartott álláskereső aránya (a gazdaságilag aktív népesség százalékában) %			Nyilvántartott pályakezdő álláskereső száma (fő)	Tartósan regisztrált álláskereső száma (fő)*
	2021. március	2022. február	2022. március	2021. március	2022. február	2022. március		
Szeged	3018	2230	2171	3,2	2,2	2,2	129	575
Csongrád	424	378	373	4,7	4,0	4,0	24	97
Hódmezővásárhely	864	723	690	3,7	3,0	2,9	28	200
Makó	1033	888	860	5,4	4,5	4,3	39	246
Szentes	700	655	659	3,9	3,5	3,6	43	135
Kistelek	403	366	343	5,2	4,6	4,3	15	108
Mórahalom	579	465	452	4,4	3,4	3,3	15	124
Csongrád-Csanád megye	7021	5705	5548	3,8	3,0	2,9	293	1485
Dél-Alföld	35572	31283	29750	6,1	5,2	5,0	1815	10633
Magyarország	303631	252108	251297	6,5	5,3	5,2	16740	96148

* Egy éve, vagy annál régebben megszakítás nélkül minden hónapban szerepel a nyilvántartott álláskereső állományában

2022. március hónap végére, Csongrád-Csanád megyében a nyilvántartott álláskeresők száma tovább csökkent

Csongrád-Csanád megyében, 2022. március végén a nyilvántartott álláskeresők száma **5 548 fő** lett, amely 3%-kal, 157 fővel kevesebb, mint az előző hó végi záró létszám. Az álláskeresők 39%-a (2 171 fő) a szegedi, 15,5% (860 fő) a makói, 12,5% a hódmezővásárhelyi (690 fő), 12% a szentesi (659 fő) regisztrációban szerepel.

Egy hónap alatt egy járásban nőtt az álláskeresők száma, Szentesen négy fővel. Szegeden 59 fővel (3%-kal), Hódmezővásárhelyen 33 fővel (5%-kal), Makón 28 fővel (3%-kal) csökkent az álláskeresők száma. Kisteleken 23 fővel (6%-kal), Mórahalom járásban 13 fővel (3%-kal), Csongrádon öt fővel szerepelnek kevesebben a regisztrációban, mint 2022. február végén.

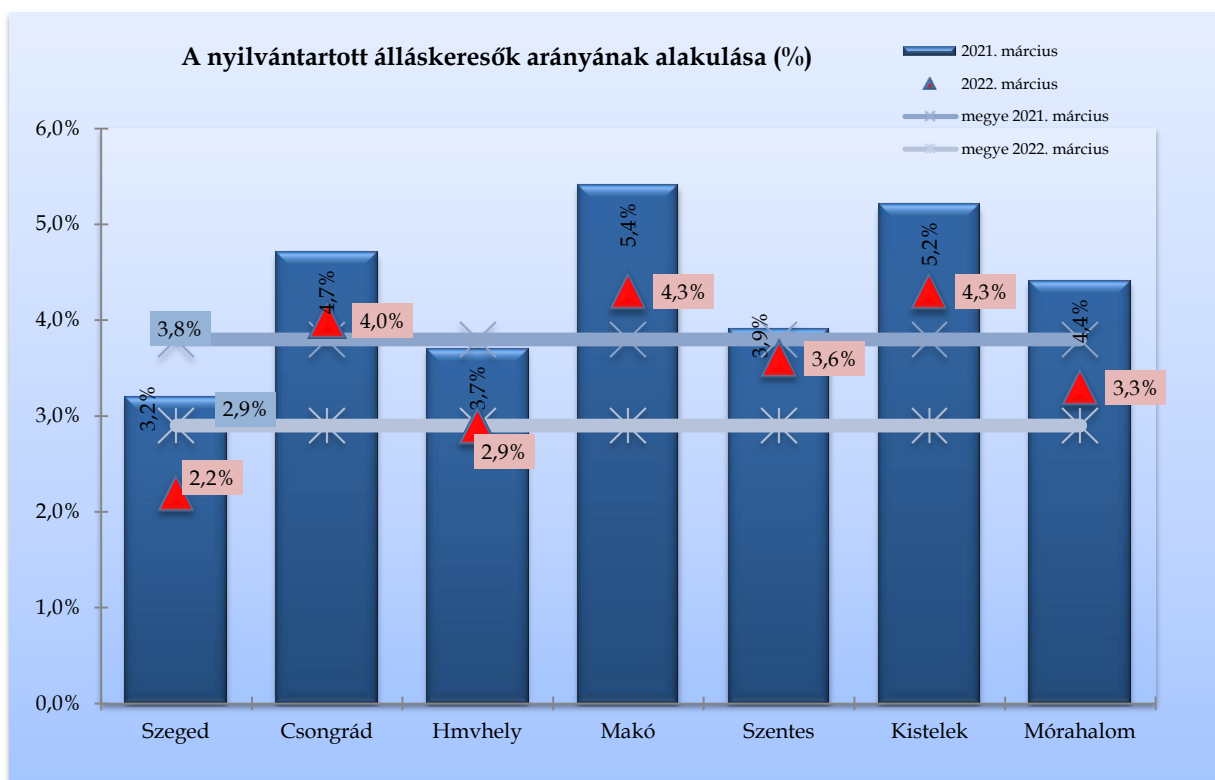


A **2021. március végi adatokkal** összevetve a tény adatokat, megyei szinten **egy év távlatában az akkori 7 021 főről, 1 473 fős, 21%-os** visszaesés látszik. A járások közül a legnagyobb mértékű csökkenés Szegeden történt, ahol **28%-kal (847 fővel)** lett kevesebb egy év alatt az álláskeresők száma. Mórahalmon 22%-kal (127 fővel), Hódmezővásárhelyen 20%-kal (174 fővel), Makón 16,7%-kal (173 fővel) esett vissza a számuk. Kisteleken 15%-kal (60 fővel), Csongrádon 12%-kal (51 fővel) Szentesen 6%-kal (41 fővel) csökkent az álláskeresők száma a bázisidőszakkal összevetve.

Álláskereső relatív szintje

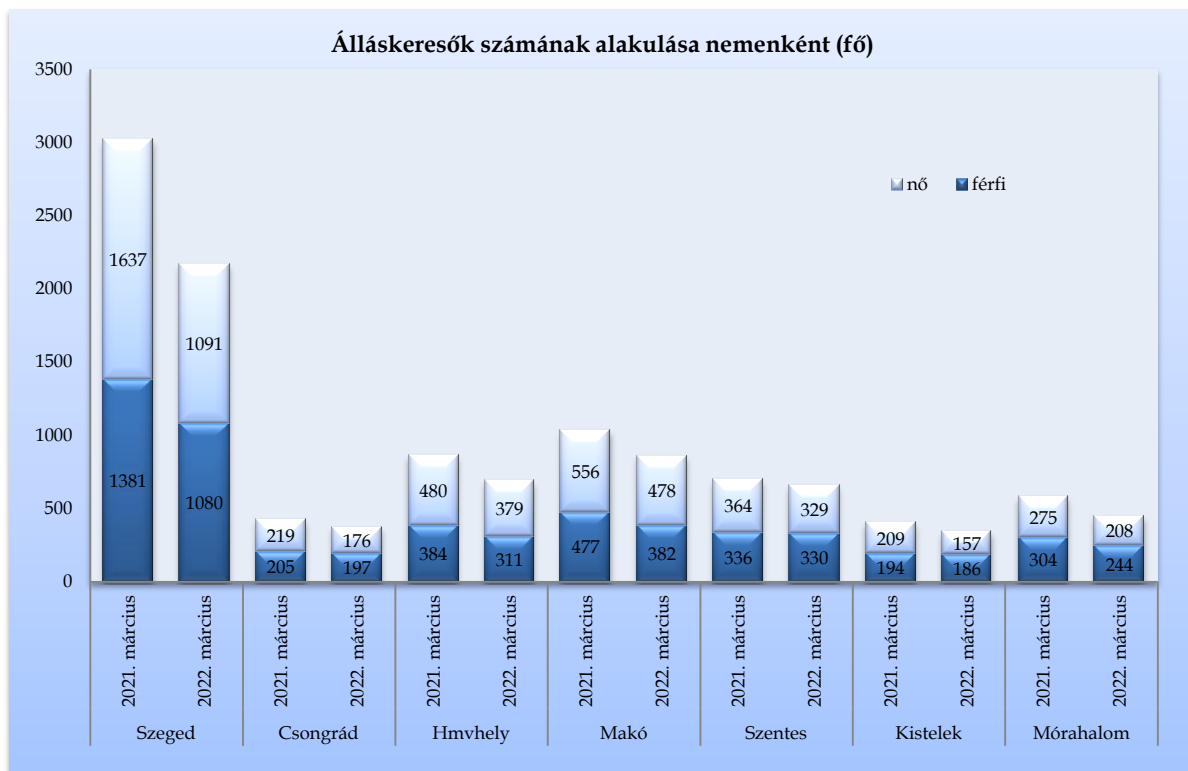
A megyében nyilvántartott álláskereső relatív szintje (gazdaságilag aktív népesség százalékában mért aránya) 2022. március végén – a februárinál 0,1%-ponttal kedvezőbb – **2,9%** lett, az egy évvel korábbinál 0,9%-ponttal volt alacsonyabb. A mutató értéke a megye járásai közül Szegeden (2,2%) volt ebben a hónapban is a legalacsonyabb. Kistelek és Makó térségében lett magasabb a ráta, 4,3-4,3%-kal. Egy év alatt Makón és Mórahalmon 1,1%-pontos, Szegeden 1,0%-pontos, a többi térségben 0,3-0,9%-pontos visszaesés következett be.

A 2,9%-os megyei mutató az országos 5,2%-nál 2,3%-ponttal lett kedvezőbb, ezzel a megyék „rangsorában” a 4. helyen állunk.



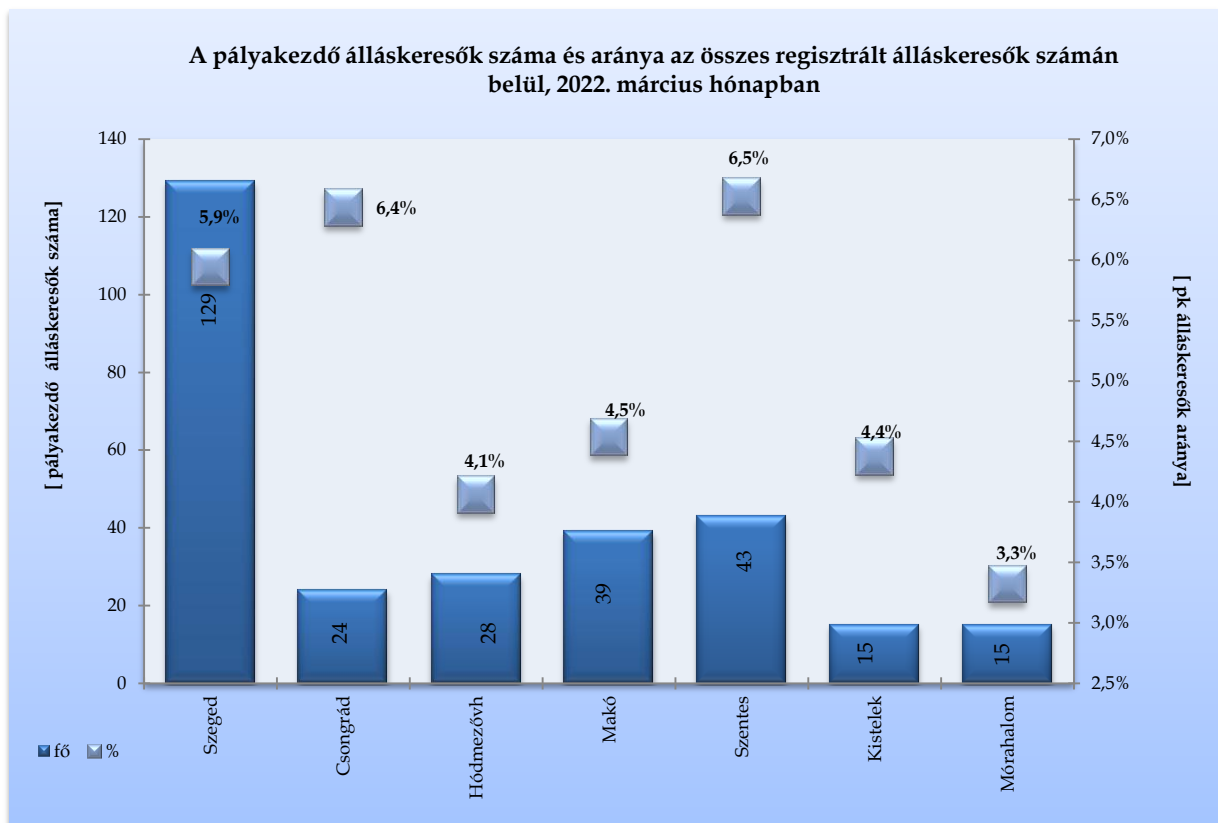
Nemenkénti megoszlás, korcsoportok, pályakezdők

A megyében, 2022. március végén a járási nyilvántartásokban 2 818 nő és 2 730 férfi szerepelt. Egy hónap alatt a nők száma 65 fővel, a férfiaké 92 fővel csökkent, a nők aránya 50,8%-ra változott az álláskeresők között. Egy év alatt a férfiak száma 551 fővel, 17%-kal, a nőké 922 fővel, 25%-kal lett kevesebb (Szegeden 33%-kal csökkent a nők száma). A járások között a nők aránya a legmagasabb Makón 55,6%-kal, Kisteleken a legalacsonyabb, 45,8%-kal.



Az álláskeresők **korszerkezete** kisebb mértékben változott egy hónap alatt: a regisztráltak 9,3%-a (517 fő) 25 évnél fiatalabb, 45,3%-uk pedig már betöltötte az 50. életévét, mely 2 515 főt jelentett március végén, közülük 1 603-an (**29%**) már elérték a 60. évet is. A 60 év felettiak részaránya Kisteleken 36,5%, Makón és Csongrádon 35,5-35,5%, Hódmezővásárhelyen 32%-os, Mórahalmon 31%, Szegeden 25%, Szentesen 20,5%. A 25 év alattiak száma 289 fővel, **36%-kal**, az 50 év felettié 196 fővel, hét százalékkal **csökkent** egy év alatt.

2022. március végére a nyilvántartásban szereplő **pályakezdők** száma 293 főre változott a megyében, ezzel a regisztráltak 5,3%-át képviselik. A fiatalok száma egy hónap alatt 11 fővel (4%-kal) nőtt, egy év alatt 211 fővel, **42%-kal lett kevesebb**. A pályakezdő álláskeresők 44%-a a szegedi regisztrációban szerepel (129 fő). A fiatalok részaránya Szentesen 6,5%, legalacsonyabb a mórahalmi járásban (3,3%-kal).

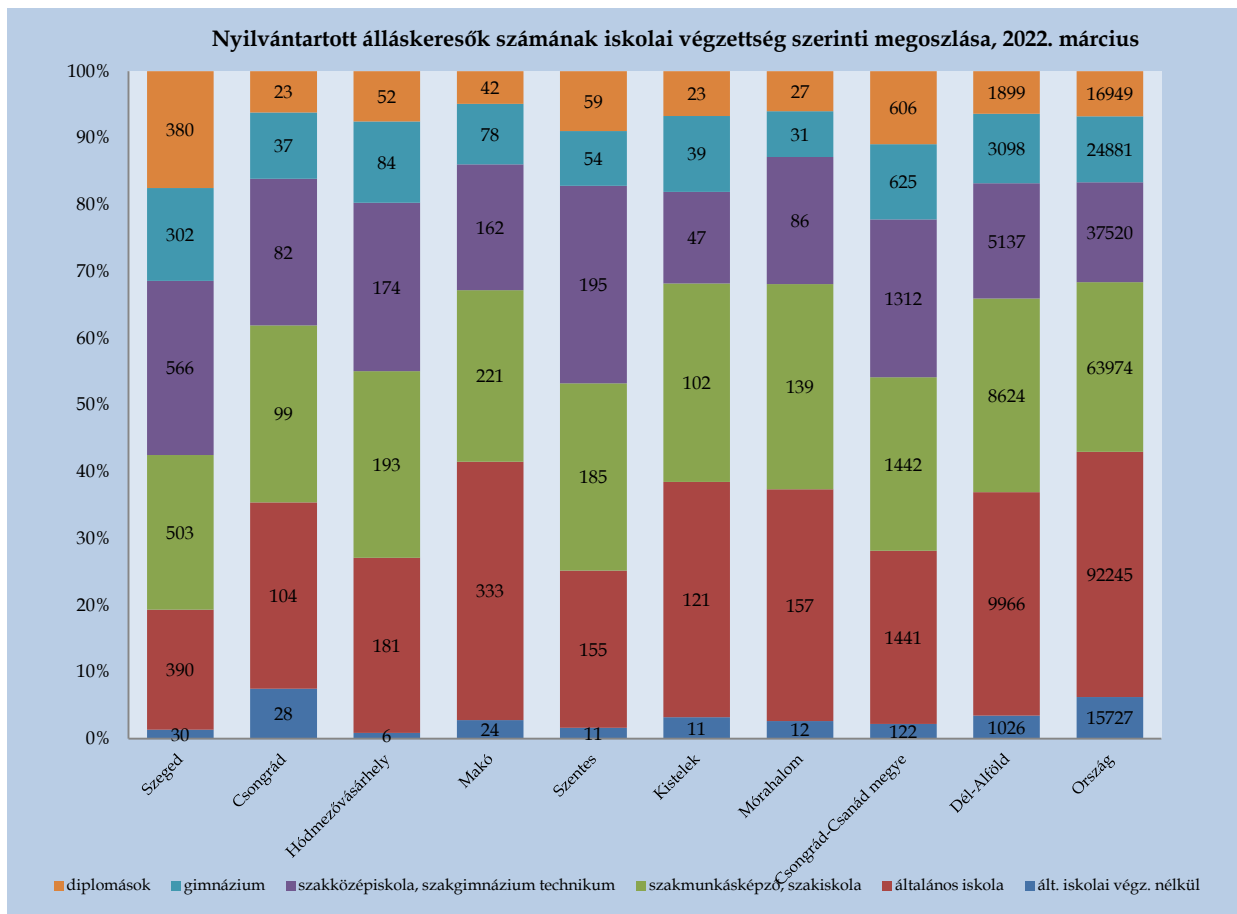


Álláskeresőink 64,9%-a (3 604 fő) kevesebb, mint fél éve; 8,3%-a 6 hónapnál régebben, de 12 hónapnál rövidebb ideje; **26,8%-a** (1 499 fő) egy éve, vagy annál hosszabb ideje szerepel folyamatosan a nyilvántartásban, tehát **tartósan** regisztrált álláskereső. Egy hónap alatt 0,5%-ponttal, egy év távlatában 2,8%-ponttal emelkedett megyei szinten a tartósan álláskeresők hányada. E réteg aránya a járásokban 20,5 és 31,5% között mozog, Szentesen a legalacsonyabb, Kisteleken a legmagasabb ez a mutatószám. A tartósan munka nélkül lévők száma megyei szinten egy hónap alatt 14 fővel, egy év távlatában 197 fővel, 12%-kal csökkent. Mivel a nyilvántartott álláskeresők száma 21%-kal csökkent 2021 márciusához képest, a tartósan munkanélkülieké ennél kisebb mértékben esett vissza, ezért emelkedett az éven túli regisztráltak aránya megyei szinten 24%-ról 26,8%-ra. Szegeden 134 fővel (19%-kal), Mórahalmon 36 fővel (22,5%-kal), Szentesen 20 fővel (13%-kal), Makón 14 fővel, Kisteleken hat fővel csökkent a számuk. Hódmezővásárhelyen hét, Csongrádon hat fővel nőtt a számuk vizsgált csoportban 2021 márciusához képest.

Iskolai végzettség, ellátások

Csongrád-Csanád megyében az álláskeresők iskolai végzettségenkénti összetétele egy hónap alatt kisebb mértékben változott. 2022. március végén a megyében nyilvántartott álláskeresők 28%-a, 1 563 fő legfeljebb általános iskolát végzett, 26%-a szakmunkás, illetve szakiskolai végzettségű (1 442 fő). Az álláskeresők 23,5%-a (1 312 fő) szakközépiskolában, technikumban fejezte be tanulmányait. A gimnáziumban érettségizők aránya 11,5 százalék (625 fő). Diplomával az álláskeresők 11 százaléka rendelkezett, számuk 606 fő volt a vizsgált hónap végén. A felsőfokú végzettségűek 65%-a (406 fő) a szegedi nyilvántartásban szerepel.

A regisztrációban a legfeljebb általános iskolát végzettek száma egy hónap alatt 56 fővel (3,5%-kal), a szakmunkásoké 58 fővel (4%-kal), az érettségizetteké 23 fővel, a diplomásoké 20 fővel esett vissza. Egy év alatt a legfeljebb általános iskolát végzők száma 286 fővel (15,5%-kal), a szakmunkásoké 375 fővel (21%-kal), az érettségivel rendelkezőké 606 fővel (24%-kal) csökkent, a diplomásoké 206 fővel (25%-kal) lett kevesebb a megyében.



Az **országban** nyilvántartott álláskeresők **43%-a** alacsony iskolai végzettségű (legfeljebb általános iskolát végzett), 25,5%-uk szakmunkás, 25%-uk érettségizett, 6,5%-uk diplomás.

Szeged térségében a nyilvántartásban lévők **19,5%-a** rendelkezik legfeljebb általános iskolai végzettséggel, 23%-uk szakmunkás, 26%-uk szakközépiskolát, technikumot fejezett be, 14%-uk gimnáziumban érettségizett, a diplomások aránya **17,5%**, ez 380 főt jelent a járásban.

A **hódmezővásárhelyi járásban** a nyilvántartott álláskeresők 27%-a alacsony iskolai végzettségű, 28%-uk szakmunkás, 25%-uk szakközépiskolát, technikumot fejezett be, 12%-uk gimnáziumban érettségizett, 8%-uk diplomás.

Csongrád-Csanád megyében, a március végén nyilvántartott álláskeresők 28%-a, **1 546 fő** álláskeresési **járadékban**, 23,5%-a (1 309 fő) pedig álláskeresési **segélyben** részesült. A járadékra jogosultak száma egy hónap alatt 58 fővel (3,6%-kal) esett vissza, egy év alatt mindössze kettő fővel emelkedett. Az álláskeresési segélyben részesülők száma egy év alatt 112 fővel, 9,4%-kal lett több. A foglalkoztatást helyettesítő támogatásban (FHT) részesülők száma a tárgyhónap végén 482 fő lett (8,5%), mely egy hónap alatt 42 fővel csökkent, 280 fővel, 37%-kal lett alacsonyabb az egy évvel korábbi létszámnál is. A hónap végén nyilvántartott álláskeresők 40%-a, 2 211 fő nem részesült ellátásban, támogatásban, számuk 32 fővel csökkent egy hónap alatt.

Áramlási információk

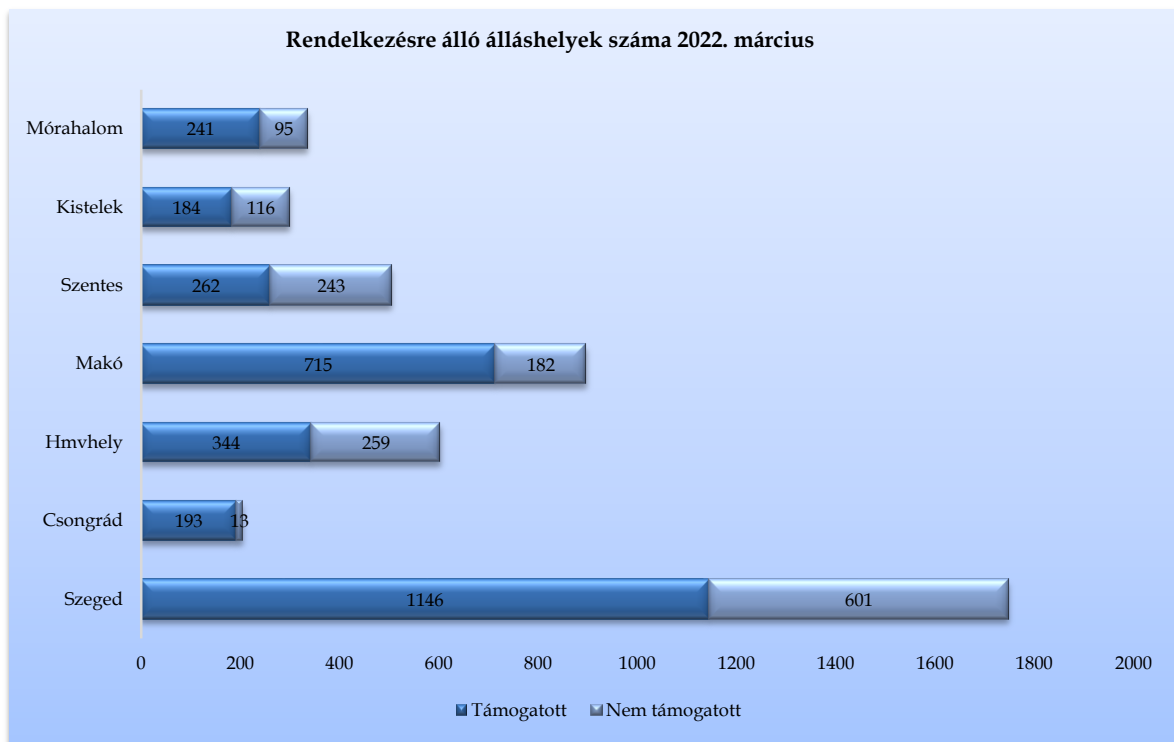
2022 márciusában, a megyében a regisztrációba bekerülők száma 1 155 fő volt, mely az előző havinál 29, az egy évvel korábbi beáramlásnál 47 fővel, 4%-kal lett kevesebb. A tárgyhavi belépők közül az újonnan, először belépő ügyfelek száma 86 fő, mely az előző havitól 28, a 2021. márciustól 23 fővel, 21%-kal maradt el. A teljes bekerülő létszám 8%-a, 94 fő pályakezdő, közülük 32-en először lettek ügyfeleink.

A 2022. március hónapban belépő 1 155 fő 48%-a férfi, 52%-a nő, 15%-uk (175 fő) 25 év alatti, 26%-uk (300 fő) 50 év feletti volt. A nyilvántartásba bekerülők 44%-a (512 fő) álláskeresési járadék folyósítására volt jogosult. Iskolai végzettséget tekintve 26,5% (306 fő) legfeljebb általános iskolai, 23,5%-uk szakmunkás, illetve szakiskolai

végzettséggel rendelkeznek, 38%-uk érettségizett (440 fő), a diplomás bekerülő ügyfelek aránya 12 százalék, mely 138 főt jelentett ebben hónapban.

Álláshelyek

2022. március hónapban a megye foglalkoztatási osztályain bejelentett új álláshelyek száma 1 680 db volt. A hónap elején meglévő 2 914 álláshellyel együtt 4 594 álláslehetőséget tudtunk a hónap során felkínálni munkát kereső ügyfeleinknek, mely 951-gyel, 26%-kal múlja felül az előző havit, 238-cal, 5%-kal marad el az egy évvel korábbtól.



A tárgy hónapban rendelkezésre álló állásbejelentések 67%-a (3 085 álláshely) volt támogatott foglalkoztatásra vonatkozó igény, az általános, nem támogatott álláslehetőségek száma 1 509 db volt, melynek 40%-a szegedi, 17%-a hódmezővásárhelyi, 16%-a szentesi állásbejelentés.

Az új állások 66%-ának betöltéséhez legfeljebb általános iskolai végzettség elegendő volt, 19%-ához szakmunkás, illetve szakiskolai végzettség, 12,5%-ához érettségi, 2,5%-ához diploma volt szükséges. A március hónapban érvényes munkaerőigények 47%-a a közigazgatás (közfoglalkoztatás), 20%-a az ipar (beleértve az építőipart is),

6% a kereskedelem, 4-4% a szálláshely-szolgáltatás, vendéglátás, az egészségügy és a mezőgazdaság területekről származott.

Március végére az üres álláshelyek száma mintegy másfélezer darabra csökkent.

A bejelentett álláshelyek számának alakulása Csongrád-Csanád megyében

2022. március					
Csongrád-Csanád megye	Nyitónapi üres álláshelyek száma	Új bejelentett álláshelyek száma	Rendelkezésre álló álláshelyek száma	Megszűnt álláshelyek száma	Zárónapi üres álláshelyek száma
A Mezőgazdaság, erdőgazdálkodás, halászat	141	30	171	-122	49
C Feldolgozóipar	436	176	612	-166	446
D Villamosenergia-, gáz-, gőzellátás, légkondicionálás	9	3	12	-9	3
E Vízellátás; szennyvíz gyűjtése, kezelése, hulladékgyűjtés	26	7	33	-19	14
F Építőipar	138	105	243	-122	121
G Kereskedelem, gépjárműjavítás	160	118	278	-132	146
H Szállítás, raktározás	19	15	34	-15	19
I Szálláshely-szolgáltatás, vendéglátás	90	101	191	-78	113
J Információ, kommunikáció	6	6	12	-4	8
K Pénzügyi, biztosítási tevékenység	21	7	28	-16	12
L Ingatlanügyletek	37	18	55	-19	36
M Szakmai, tudományos, műszaki tevékenység	42	47	89	-50	39
N Adminisztratív és szolgáltatást támogató tevékenység	88	47	135	-32	103
O Közigazgatás, védelem; kötelező társadalombiztosítás	1 368	797	2 165	-1 912	253
P Oktatás	54	57	111	-77	34
Q Humán-egészségügyi, szociális ellátás	119	71	190	-134	56
R Művészet, szórakoztatás, szabad idő	85	37	122	-89	33
S-T -U Egyéb	75	38	113	-93	20
összesen	2 914	1 680	4 594	-3 089	1 505
Támogatott	1 821	1 264	3 085	-2 699	386
Nem támogatott	1 093	416	1 509	-390	1 119
összesen	2 914	1 680	4 594	-3 089	1 505
Szeged	949	798	1 747	-1 112	635
Csongrád	123	83	206	-192	14
Hódmezővásárhely	359	244	603	-409	194
Makó	581	316	897	-706	191
Szentes	431	74	505	-245	260
Kistelek	200	100	300	-198	102
Mórahalom	271	65	336	-227	109
összesen	2 914	1 680	4 594	-3 089	1 505

A nyilvántartott álláskeresők száma, összetétele - 2022. március

Járások	Nyilvántartott álláskeresők száma (fő)					álláskeresők
	2021.		2022.		változás az előző	aránya* (%)
	március	február	március	hónaphoz	évhez	2022. március
Szeged	3018	2230	2171	-59	-847	2,2
Csongrád	424	378	373	-5	-51	4,0
Hódmezővásárhely	864	723	690	-33	-174	2,9
Makó	1033	888	860	-28	-173	4,3
Szentes	700	655	659	4	-41	3,6
Kistelek	403	366	343	-23	-60	4,3
Mórahalom	579	465	452	-13	-127	3,3
Csongrád-Csanád megye	7021	5705	5548	-157	-1473	2,9

* álláskeresők - becsült - gazdaságilag aktív népességszám figyelembe vételével számított aránya

2022. március

Járások	Nyilvántartott álláskeresők száma (fő)					
	nemenként		iskolai végzettségként			
	férfi	nő	<= 8.ált	szakmunkás	érettségi	diplomás
Szeged	1080	1091	420	503	868	380
Csongrád	197	176	132	99	119	23
Hódmezővásárhely	311	379	187	193	258	52
Makó	382	478	357	221	240	42
Szentes	330	329	166	185	249	59
Kistelek	186	157	132	102	86	23
Mórahalom	244	208	169	139	117	27
Csongrád-Csanád megye	2 730	2 818	1 563	1 442	1 937	606

2022. március

Járások	Nyilvántartott álláskeresők száma (fő)				nyilvántartásba belépők száma a hónap folyamán	
	korcsoportonként			1 éven túl regisztrált	összesen	most első alkalommal
	< 25 éves	>=25 & < 60 éves	>=60 éves			
Szeged	197	1429	545	575	457	39
Csongrád	36	205	132	97	85	3
Hódmezővásárhely	57	411	222	200	143	6
Makó	80	475	305	246	177	8
Szentes	76	448	135	135	138	18
Kistelek	32	186	125	108	64	4
Mórahalom	39	274	139	124	91	8
Csongrád-Csanád megye	517	3 428	1 603	1485	1 155	86