



CSONGRÁD-CSANÁD MEGYEI KORMÁNYHIVATAL  
FOGLALKOZTATÁSI FŐOSZTÁLY

Ikt. szám: CSM/01/0006192-4/2022

**Munkaerőpiaci helyzetkép**  
**Csongrád-Csanád megye**  
**2022. április**



Jóváhagyta:

dr. Juhász Tünde

kormány megbízott nevében és megbízásából:

Készítette:

Fejes Ágnes  
kormánytisztviselő

Szeged, 2022. április 28.

Budai László  
főosztályvezető

# Munkaerőpiaci helyzetkép Csongrád-Csanád megye 2022. április

## A tartalomból:

Főbb megyei adatok	2
Álláskereső száma	3
Álláskereső aránya	4
Összetétel adatok	4
Ellátás, iskolai végzettség	7
Áramlási információk	8
Megyei állás adatok	9
Járási adatok	11

## Főbb adatok megyei szinten

Csongrád-Csanád megye	2021.	2022.		változás az előző		változás az előző	
	április	március	április	hónaphoz	évhez	hónaphoz	évhez
	fő			% -ban		főben	
Nyilvántartott álláskereső száma	6592	5548	5156	92,9	78,2	-392	-1436
Férfi	3009	2730	2568	94,1	85,3	-162	-441
Nő	3583	2818	2588	91,8	72,2	-230	-995
legfeljebb ált. iskola	1743	1563	1472	94,2	84,5	-91	-271
szakmunkásképző, szakiskola	1669	1442	1340	92,9	80,3	-102	-329
szakközépiskola, technikum	1601	1312	1213	92,5	75,8	-99	-388
gimnázium	807	625	558	89,3	69,1	-67	-249
diplomás	772	606	573	94,6	74,2	-33	-199
25 évnél fiatalabb	748	517	448	86,7	59,9	-69	-300
25-59 év közöttiek	4337	3428	3121	91,0	72,0	-307	-1216
60 éves és idősebb	1507	1603	1587	99,0	105,3	-16	80
Nyilvántartásba belépő	841	1155	1027	88,9	122,1	-128	186
Első alkalommal belépő	81	86	96	111,6	118,5	10	15
RSZS+FHT	771	482	459	95,2	59,5	-23	-312
álláskeresői járadék	1347	1546	1382	89,4	102,6	-164	35
álláskeresői segély	1197	1309	1313	100,3	109,7	4	116
Tartósan (1 éven túl) regisztráltak	1712	1485	1431	96,4	83,6	-54	-281
Tartós munkanélküli arány	26,0%	26,8%	27,75%			1,0%	1,8%
Nyilvántartott pályakezdő álláskereső száma	449	293	261	89,1	58,1	-32	-188
A nyilvántartott álláskereső aránya (a gazdaságilag aktív népesség százalékában)	3,6	2,9	2,7			-0,2	-0,9
Rendelkezésre álló álláshelyek száma	2235	4594	2615	56,9	117,0	-1979	380

\* százalékpont

## Fontosabb adatok járásonként

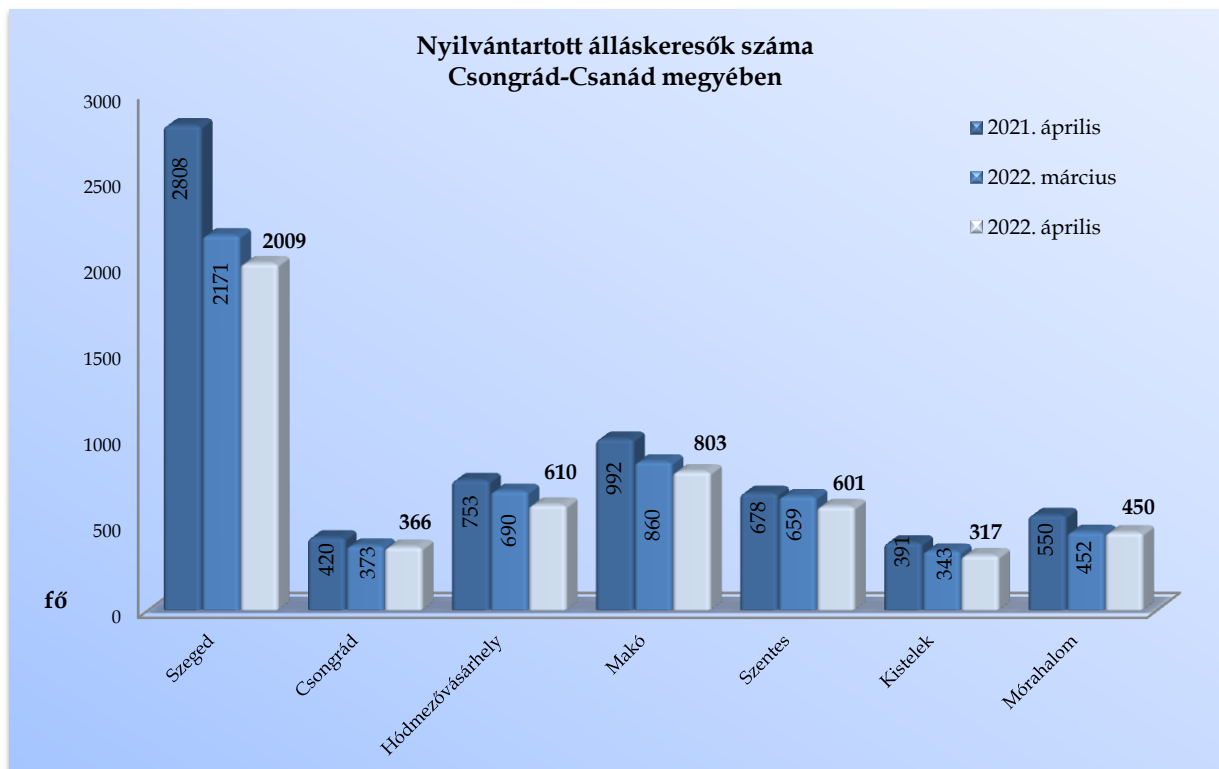
Járások	Nyilvántartott álláskereső száma (fő)			A nyilvántartott álláskereső aránya (a gazdaságilag aktív népesség százalékában) %			Nyilvántartott pályakezdő álláskereső száma (fő)	Tartósan regisztrált álláskereső száma (fő)*
	2021. április	2022. március	2022. április	2021. április	2022. március	2022. április		
Szeged	2808	2171	2009	2,9	2,2	2,0	117	550
Csongrád	420	373	366	4,7	4,0	3,9	22	93
Hódmezővásárhely	753	690	610	3,2	2,9	2,5	21	174
Makó	992	860	803	5,2	4,3	4,1	36	252
Szentes	678	659	601	3,8	3,6	3,3	34	135
Kistelek	391	343	317	5,1	4,3	4,0	9	114
Mórahalom	550	452	450	4,2	3,3	3,3	22	113
Csongrád-Csanád megye	6592	5548	5156	3,6	2,9	2,7	261	1431
Dél-Alföld	34334	29750	28534	5,9	5,0	4,8	1642	10358
Magyarország	287819	251297	241792	6,2	5,2	5,0	15531	93501

\* Egy éve, vagy annál régebben megszakítás nélkül minden hónapban szerepel a nyilvántartott álláskereső állományában

**2022. április hónap végére, Csongrád-Csanád megyében a nyilvántartott álláskeresők száma közel négyszáz fővel tovább csökkent**

Csongrád-Csanád megyében, 2022. április végén a nyilvántartott álláskeresők száma **5 156 fő** lett, amely 7%-kal, 392 fővel kevesebb, mint az előző hó végi záró létszám. Az álláskeresők 39%-a (2 009 fő) a szegedi, 15,5% (803 fő) a makói, 12-12% a hódmezővásárhelyi (610 fő), illetve a szentesi (603 fő) regisztrációban szerepel.

**Egy hónap alatt** Szegeden 162 fővel (7,5%-kal), Hódmezővásárhelyen 80 fővel (11,6%-kal), Szentesen 58 fővel (9%-kal), Makón 57 fővel (6,6%-kal) csökkent az álláskeresők száma. Kisteleken 26 fővel (7,6%-kal), Csongrádon hat, Mórahalom járásban kettő fővel szerepelnek kevesebben a regisztrációban, mint 2022. március végén.

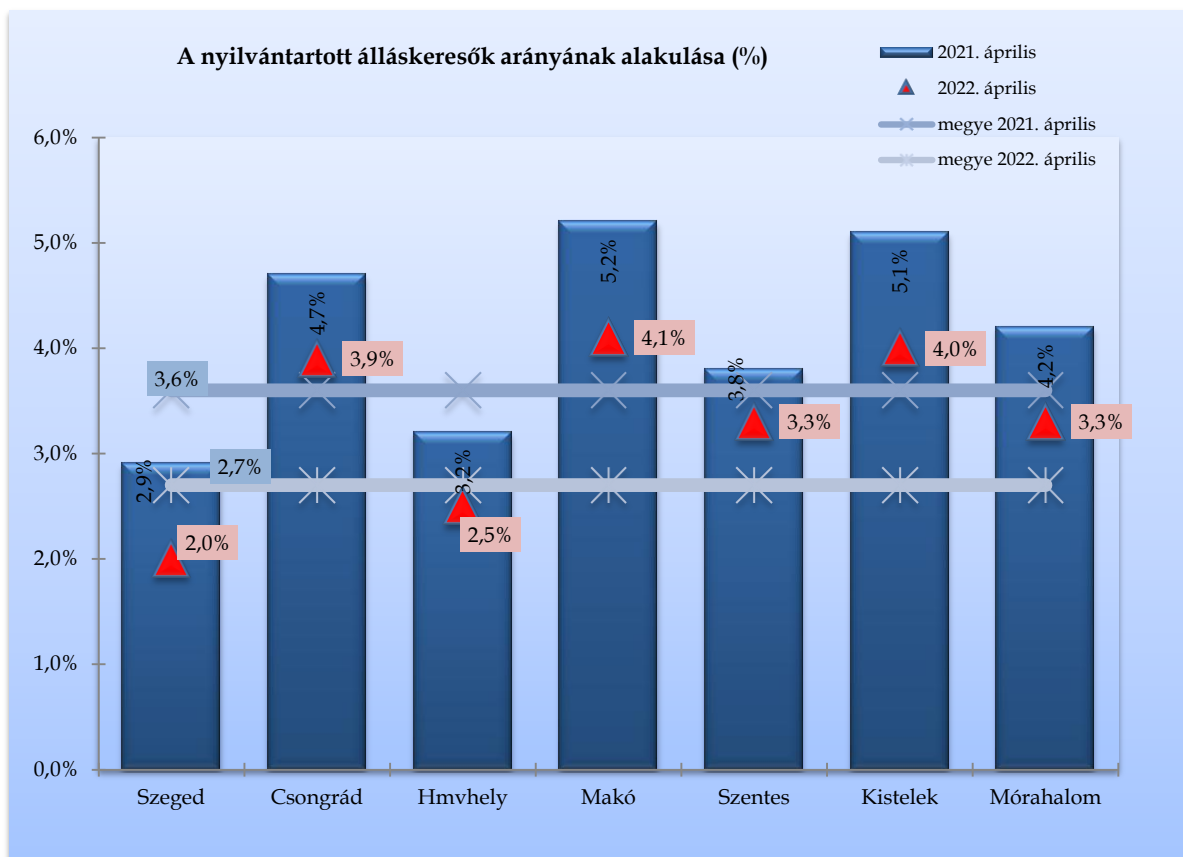


A **2021. április végi adatokkal** összevetve a tény adatokat, megyei szinten **egy év távlatában az akkori 6 592 főről, 1 436 fős, 22%-os** visszaesés látszik. A járások közül a legnagyobb mértékű csökkenés Szegeden történt, ahol **28,5%-kal (799 fővel)** lett kevesebb egy év alatt az álláskeresők száma. Makón 19%-kal (189 fővel), Hódmezővásárhelyen is 19%-kal (143 fővel), Kisteleken szintén 19%-kal (74 fővel) esett vissza a számuk. Mórahalmon 18%-kal (1100 fővel), Csongrádon 13%-kal (54

fővel) és Szentesen 11,4%-kal (77 fővel) csökkent az álláskeresők száma a bázisidőszakkal összevetve.

### *Álláskeresők relatív szintje*

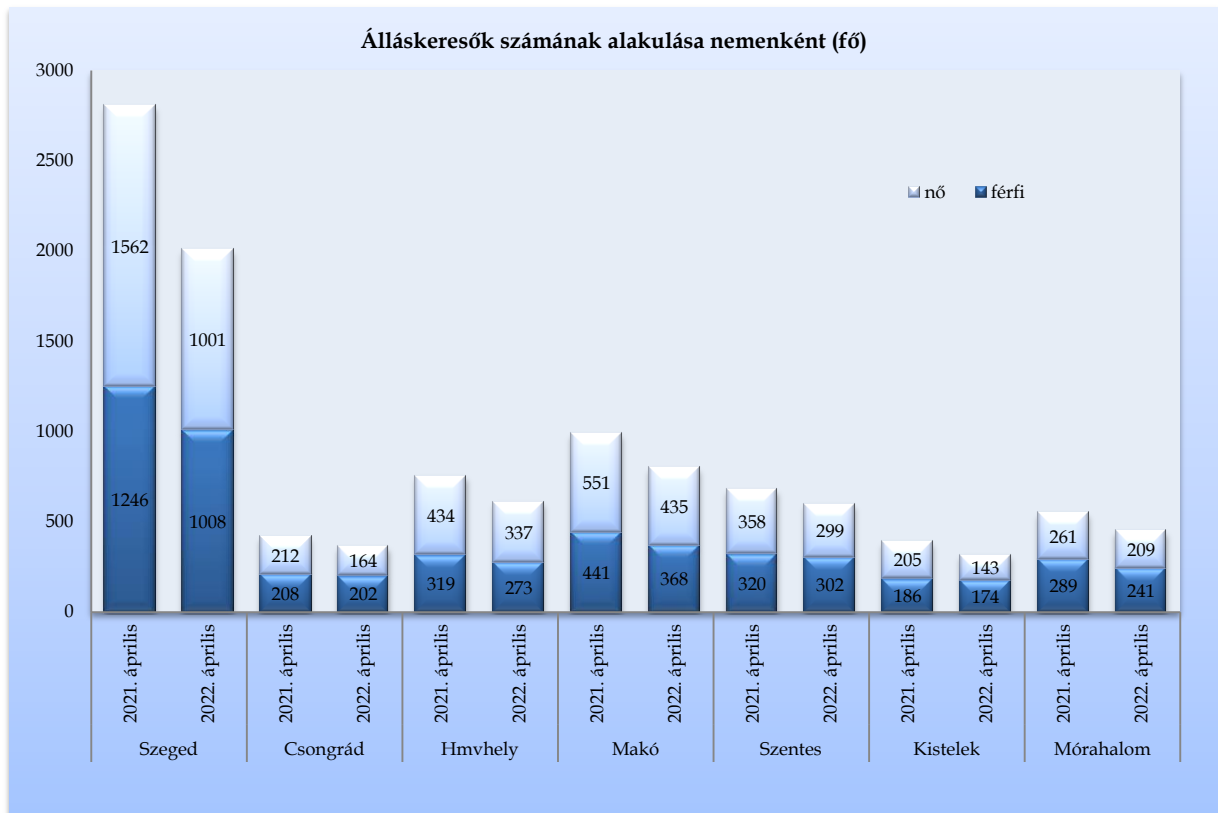
A megyében nyilvántartott álláskeresők relatív szintje (gazdaságilag aktív népesség százalékában mért aránya) 2022. április végén – a márciusinál 0,2%-ponttal kedvezőbb – **2,7%** lett, az egy évvel korábbinál 0,9%-ponttal volt alacsonyabb. A mutató értéke a megye járásai közül Szegeden (2,0%) volt ebben a hónapban is a legalacsonyabb. Makó térségében lett magasabb a ráta, 4,1%-kal. Egy év alatt Makón és Kisteleken 1,1%-pontos, Szegeden és Mórahalmon 0,9-0,9%-pontos, a többi térségben 0,5-0,8%-pontos visszaesés következett be. A 2,7%-os megyei mutató az országos 5,0%-nál 2,3%-ponttal lett kedvezőbb, ezzel a megyék „rangsorában” a 3-4. helyen állunk.



### *Nemenkénti megoszlás, korcsoportok, pályakezdők*

A megyében, 2022. április végén a járási nyilvántartásokban 2 588 nő és 2 568 férfi szerepelt. Egy hónap alatt a nők száma 230 fővel, a férfiaké 162 fővel csökkent, a nők aránya 50,2%-ra változott az álláskeresők között. Egy év alatt a férfiak száma 441

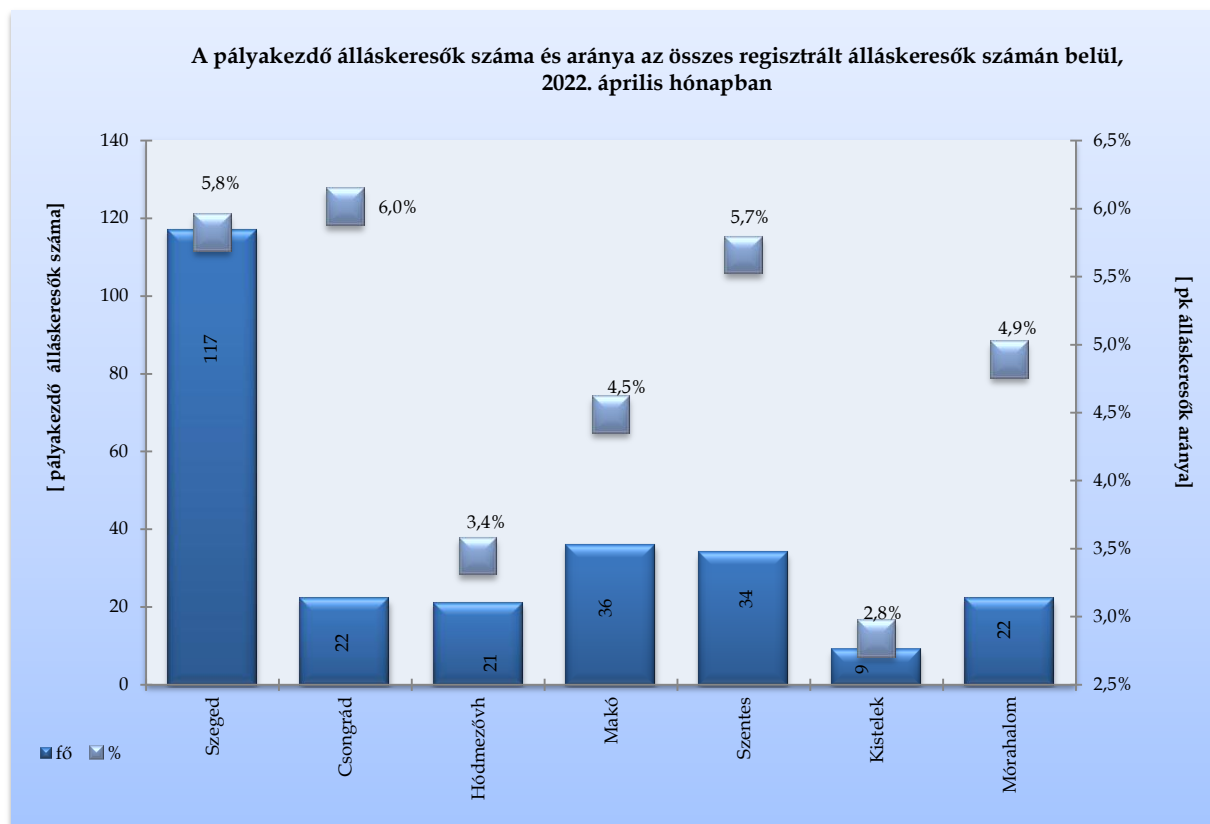
fővel, 15%-kal, a nőké 995 fővel, 28%-kal lett kevesebb (Szegeden 36%-kal csökkent a nők száma). A járások között a nők aránya a legmagasabb Hódmezővásárhelyen 55,2%-kal, Csongrádon a legalacsonyabb, 44,8%-kal.



Az álláskeresők **korszerkezete** kisebb mértékben változott egy hónap alatt: a regisztráltak 9,3%-a (448 fő) 25 évnél fiatalabb, 47,5%-uk pedig már betöltötte az 50. életévét, mely 2 447 főt jelentett április végén, közülük 1 587-en (31%) már elérték a 60. életévét is. A 60 év felettiak részaránya Kisteleken 41%, Makón 38%, Csongrádon 37,5%, Hódmezővásárhelyen 34%-os, Mórahalmon 29%, Szegeden 26,7%, Szentesen 23%. A 25 év alattiak száma 300 fővel, **40%-kal**, az 50 év felettié 159 fővel, hat százalékkal **csökkent**, a 60 év felettié 80 fővel, 5%-kal **nőtt** egy év alatt.

2022. április végére a nyilvántartásban szereplő **pályakezdők** száma 261 főre változott a megyében, ezzel a regisztráltak 5,1%-át képviselik. A fiatalok száma egy hónap alatt 32 fővel (11%-kal), egy év alatt 188 fővel, **42%-kal lett kevesebb**. A pályakezdő álláskeresők 45%-a a szegedi regisztrációban szerepel (117 fő). A fiatalok részaránya Csongrádon 6%, legalacsonyabb a kisteleki járásban (9 fővel; 2,8%-kal).

Egy év alatt Csongrádon, Hódmezővásárhelyen és Kisteleken **61-63%-kal** csökkent a pályakezdők száma.

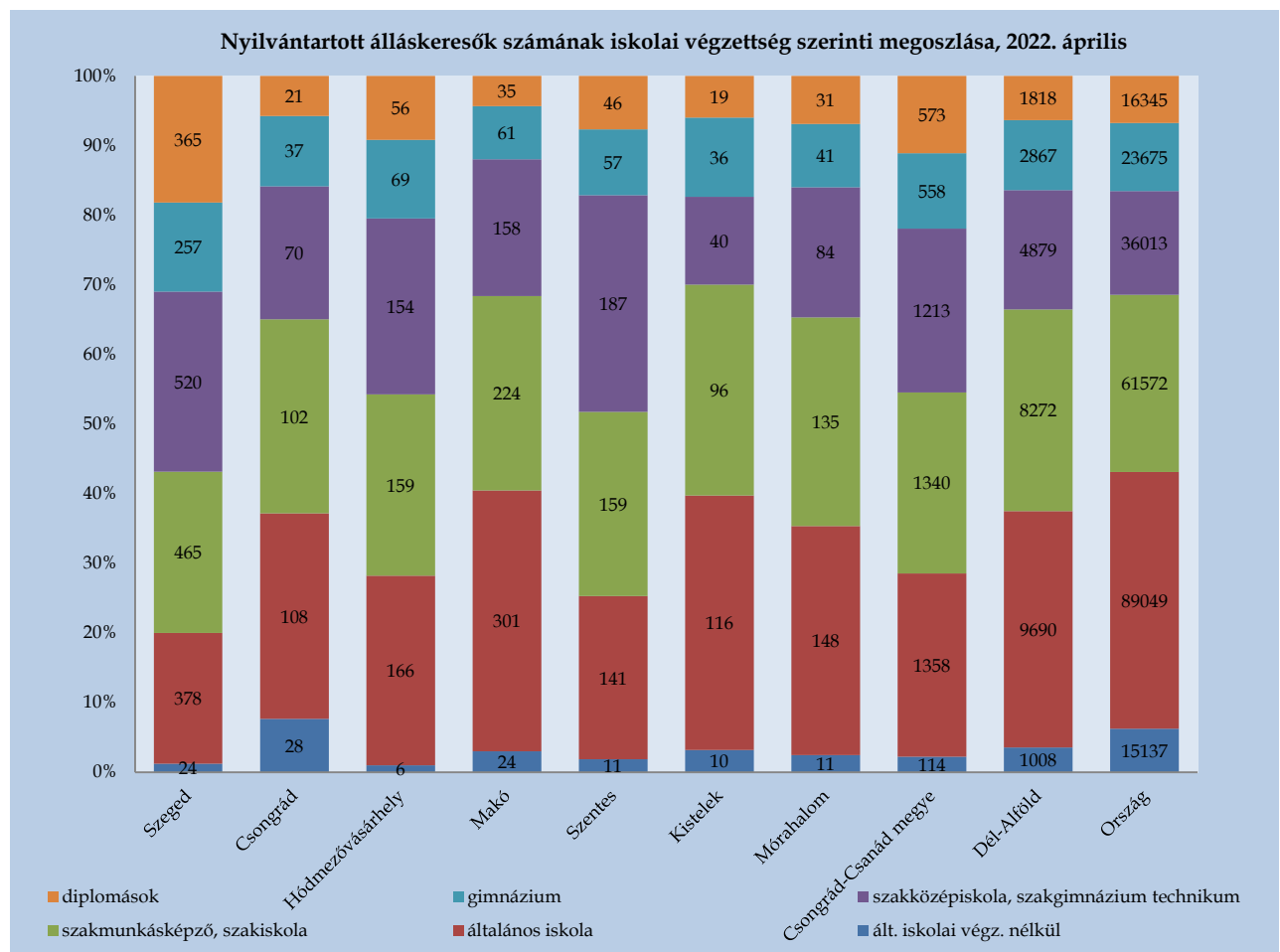


Álláskeresőink 63,8%-a (3 288 fő) kevesebb, mint fél éve; 8,5%-a 6 hónapnál régebben, de 12 hónapnál rövidebb ideje; **27,7%-a** (1 431 fő) egy éve, vagy annál hosszabb ideje szerepel folyamatosan a nyilvántartásban, tehát **tartósan** regisztrált álláskereső. Egy hónap alatt 1%-ponttal, egy év távlatában 1,8%-ponttal emelkedett megyei szinten a tartósan álláskeresők hányada. E réteg aránya a járásokban 22,5 és 36% között mozog, Szentesen a legalacsonyabb, Kisteleken a legmagasabb ez a mutatószám. A tartósan munka nélkül lévők száma megyei szinten egy hónap alatt 54 fővel, egy év távlatában 281 fővel, 16,4%-kal csökkent. Mivel a nyilvántartott álláskeresők száma 22%-kal csökkent 2021 áprilisához képest, a tartósan munkanélkülieké ennél kisebb mértékben esett vissza, ezért emelkedett az éven túli regisztráltak aránya megyei szinten 26%-ról 27,7%-ra. Szegeden 160 fővel (22,5%-kal), Mórahalmon 54 fővel (32%-kal), Hódmezővásárhelyen 28 (14%-kal), Szentesen 24 fővel (15%-kal), Makón 15 fővel, Kisteleken kettő fővel csökkent a számuk. Csongrádon kettő fővel nőtt a számuk a vizsgált csoportban 2021 áprilisához képest.

### Iskolai végzettség, ellátások

Csongrád-Csanád megyében az álláskeresők iskolai végzettségénekénti összetétele egy hónap alatt kisebb mértékben változott. 2022. április végén a megyében nyilvántartott álláskeresők 28,5%-a, 1 472 fő legfeljebb általános iskolát végzett, 26%-a szakmunkás, illetve szakiskolai végzettségű (1 340 fő). Az álláskeresők 23,5%-a (1 213 fő) szakközépiskolában, technikumban fejezte be tanulmányait. A gimnáziumban érettségizők aránya 11 százalék (558 fő). Diplomával az álláskeresők 11 százaléka rendelkezett, számuk 573 fő volt a vizsgált hónap végén. A felsőfokú végzettségűek 64%-a (365 fő) a szegedi nyilvántartásban szerepel.

A regisztrációban a legfeljebb általános iskolát végzettek száma egy hónap alatt 91 fővel (6%-kal), a szakmunkásoké 102 fővel (7%-kal), az érettségizetteké 166 fővel (9%-kal), a diplomásoké 33 fővel esett vissza. Egy év alatt a legfeljebb általános iskolát végzők száma 271 fővel (15,5%-kal), a szakmunkásoké 329 fővel (20%-kal), az érettségivel rendelkezőké 637 fővel (26,5%-kal) csökkent, a diplomásoké 199 fővel (26%-kal) lett kevesebb a megyében.



Az **országban** nyilvántartott álláskeresők **43%-a** alacsony iskolai végzettségű (legfeljebb általános iskolát végzett), 25%-uk szakmunkás, 25%-uk érettségizett, 7%-uk diplomás.

**Szeged térségében** a nyilvántartásban lévők **20%-a** rendelkezik legfeljebb általános iskolai végzettséggel, 23%-uk szakmunkás, 26%-uk szakközépiskolát, technikumot fejezett be, 13%-uk gimnáziumban érettségizett, a diplomások aránya **18%**, ez 365 főt jelent a járásban.

A **hódmezővásárhelyi járásban** a nyilvántartott álláskeresők 28%-a alacsony iskolai végzettségű, 26%-uk szakmunkás, 25%-uk szakközépiskolát, technikumot fejezett be, 11%-uk gimnáziumban érettségizett, 9%-uk diplomás.

Csongrád-Csanád megyében, az április végén nyilvántartott álláskeresők 27%-a, **1 382 fő** álláskeresési **járadékban**, 25,5%-a (1 313 fő) pedig álláskeresési **segélyben** részesült. A járadékra jogosultak száma egy hónap alatt 164 fővel (10,6%-kal) esett vissza, egy év alatt 35 fővel emelkedett. Az álláskeresési segélyben részesülők száma egy év alatt 116 fővel, közel 10%-kal lett több. A foglalkoztatást helyettesítő támogatásban (FHT) részesülők száma a tárgyhónap végén 459 fő lett (9%), mely egy hónap alatt 23 fővel csökkent, 312 fővel, **40,5%-kal** lett alacsonyabb az egy évvel korábbi létszámnál is. A hónap végén nyilvántartott álláskeresők 39%-a, 2 002 fő nem részesült ellátásban, támogatásban, számuk 209 fővel csökkent egy hónap alatt.

#### *Áramlási információk*

2022 áprilisában, a megyében a regisztrációba bekerülők száma 1 027 fő volt, mely az előző havinál 128 fővel, 11%-kal lett kevesebb, az egy évvel korábbi beáramlást 186 fővel, 22%-kal haladta meg. A tárgyhavi belépők közül az újonnan, először belépő ügyfelek száma 96 fő, mely az előző havinál 10, a 2021. áprilistól 15 fővel volt több. A teljes bekerülő létszám 8%-a, 81 fő pályakezdő, közülük 28-an először lettek ügyfeleink.

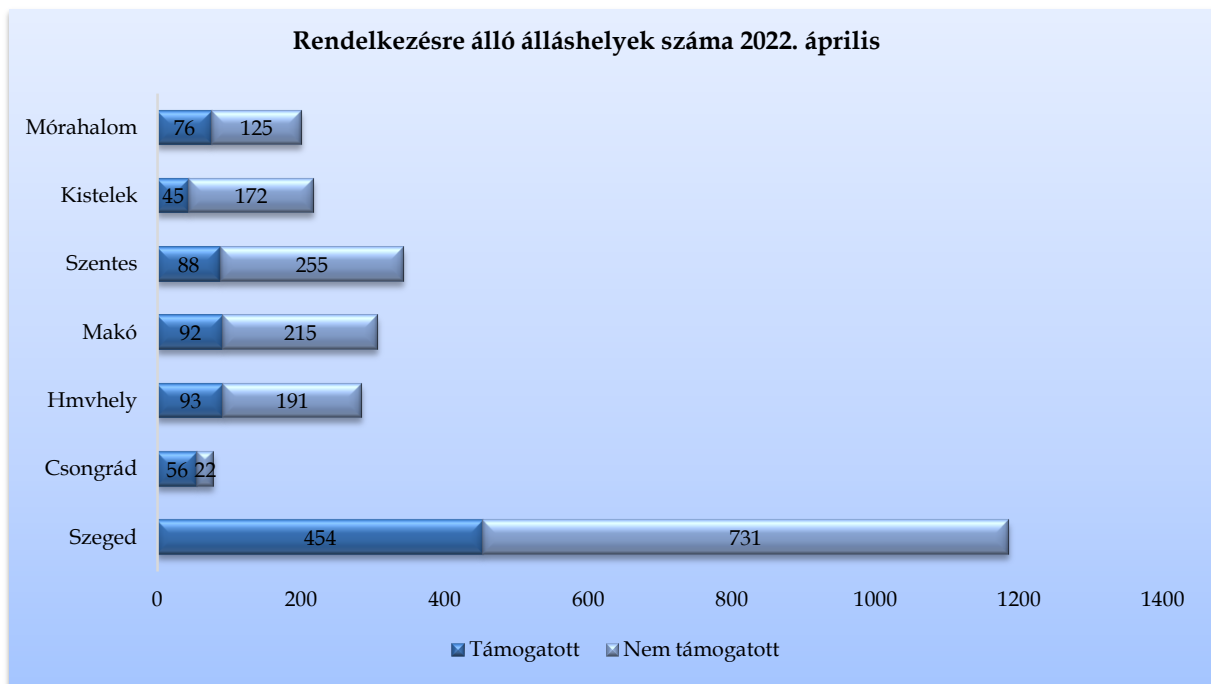
A 2022. április hónapban belépő 1 027 fő 52%-a férfi, 48%-a nő, 15%-uk (153 fő) 25 év alatti, 25%-uk (258 fő) 50 év feletti volt. A nyilvántartásba bekerülők 51%-a (521 fő) álláskeresési járadék folyósítására volt jogosult. Iskolai végzettséget tekintve 26,5% (271 fő) legfeljebb általános iskolai, 23%-uk szakmunkás, illetve szakiskolai



végzettséggel rendelkeznek, 39%-uk érettségizett (401 fő), a diplomás bekerülő ügyfelek aránya 11,5 százalék, mely 118 főt jelentett ebben hónapban.

### *Álláshelyek*

2022. április hónapban a megye foglalkoztatási osztályain bejelentett új álláshelyek száma 1 110 db volt. A hónap elején meglévő 1 505 álláshellyel együtt 2 615 álláslehetőséget tudtunk a hónap során felkínálni munkát kereső ügyfeleinknek, mely mintegy kettőezer álláshellyel, 43%-kal marad el az előző havtól, 380-nal, 17%-kal múlja felül egy évvel korábit.



A tárgy hónapban rendelkezésre álló állásbejelentések 65%-a (1 711 álláshely) volt támogatott foglalkoztatásra vonatkozó igény, az általános, nem támogatott álláslehetőségek száma 904 db volt, melynek 43%-a szegedi, 15%-a szentesi, 13%-a makói állásbejelentés.

Az új állások 44%-ának betöltéséhez legfeljebb általános iskolai végzettség elegendő volt, 35%-ához szakmunkás, illetve szakiskolai végzettség, 16%-ához érettségi, 5%-ához diploma volt szükséges. Az április hónapban érvényes munkaerőigények 35%-a az ipar (beleértve az építőipart is), 14%-a a közigazgatás (közfoglalkoztatás), 11% a kereskedelem, 9% a szálláshely-szolgáltatás, vendéglátás, 5-5% az adminisztratív és

szolgáltatást támogató tevékenység és a mezőgazdaság területekről származott. Április végére az üres álláshelyek száma közel 1 600 darabra változott.

*A bejelentett álláshelyek számának alakulása Csongrád-Csanád megyében*

2022. április					
Csongrád-Csanád megye	Nyitónapi üres álláshelyek száma	Új bejelentett álláshelyek száma	Rendelkezésre álló álláshelyek száma	Megszűnt álláshelyek száma	Zárónapi üres álláshelyek száma
A Mezőgazdaság, erdőgazdálkodás, halászat	49	76	125	-37	88
C Feldolgozóipar	446	175	621	-177	444
D Villamosenergia-, gáz-, gőzellátás, légkondicionálás	3	4	7	-3	4
E Vízellátás; szennyvíz gyűjtése, kezelése, hulladékgazdálkodás	14	16	30	-7	23
F Építőipar	121	133	254	-116	138
G Kereskedelem, gépjárműjavítás	146	150	296	-147	149
H Szállítás, raktározás	19	40	59	-27	32
I Szálláshely-szolgáltatás, vendéglátás	113	131	244	-122	122
J Információ, kommunikáció	8	17	25	-13	12
K Pénzügyi, biztosítási tevékenység	12	5	17	-15	2
L Ingatlanügyletek	36	57	93	-43	50
M Szakmai, tudományos, műszaki tevékenység	39	49	88	-48	40
N Adminisztratív és szolgáltatást támogató tevékenység	103	21	124	-22	102
O Közigazgatás, védelem; kötelező társadalombiztosítás	253	117	370	-137	233
P Oktatás	34	18	52	-24	28
Q Humán-egészségügyi, szociális ellátás	56	44	100	-34	66
R Művészet, szórakoztatás, szabad idő	33	26	59	-25	34
S-T -U Egyéb	20	31	51	-33	18
<b>összesen</b>	<b>1 505</b>	<b>1 110</b>	<b>2 615</b>	<b>-1 030</b>	<b>1 585</b>
Támogatott	386	518	904	-544	360
Nem támogatott	1 119	592	1 711	-486	1 225
<b>összesen</b>	<b>1 505</b>	<b>1 110</b>	<b>2 615</b>	<b>-1 030</b>	<b>1 585</b>
Szeged	635	550	1 185	-493	692
Csongrád	14	64	78	-57	21
Hódmezővásárhely	194	90	284	-73	211
Makó	191	116	307	-125	182
Szentes	260	83	343	-97	246
Kistelek	102	115	217	-99	118
Mórahalom	109	92	201	-86	115
<b>összesen</b>	<b>1 505</b>	<b>1 110</b>	<b>2 615</b>	<b>-1 030</b>	<b>1 585</b>

*A nyilvántartott állás keresők száma, összetétele – 2022. április*

Járások	Nyilvántartott állás keresők száma (fő)					állás keresők
	2021.	2022.		változás az előző		aránya* (%)
	április	március	április	hónaphoz	évhez	2022. április
Szeged	2808	2171	<b>2009</b>	-162	-799	<b>2,0</b>
Csongrád	420	373	<b>366</b>	-7	-54	<b>3,9</b>
Hódmezővásárhely	753	690	<b>610</b>	-80	-143	<b>2,5</b>
Makó	992	860	<b>803</b>	-57	-189	<b>4,1</b>
Szentes	678	659	<b>601</b>	-58	-77	<b>3,3</b>
Kistelek	391	343	<b>317</b>	-26	-74	<b>4,0</b>
Mórahalom	550	452	<b>450</b>	-2	-100	<b>3,3</b>
<b>Csongrád-Csanád megye</b>	<b>6592</b>	<b>5548</b>	<b>5156</b>	<b>-392</b>	<b>-1436</b>	<b>2,7</b>

\* állás keresők – becsült – gazdaságilag aktív népességszám figyelembe vételével számított aránya

**2022. április**

Járások	Nyilvántartott állás keresők száma (fő)					
	nemenként		iskolai végzettségként			
	férfi	nő	<= 8.ált	szakmunkás	érettségi	diplomás
Szeged	1008	1001	402	465	777	365
Csongrád	202	164	136	102	107	21
Hódmezővásárhely	273	337	172	159	223	56
Makó	368	435	325	224	219	35
Szentes	302	299	152	159	244	46
Kistelek	174	143	126	96	76	19
Mórahalom	241	209	159	135	125	31
<b>Csongrád-Csanád megye</b>	<b>2 568</b>	<b>2 588</b>	<b>1 472</b>	<b>1 340</b>	<b>1 771</b>	<b>573</b>

**2022. április**

Járások	Nyilvántartott állás keresők száma (fő)				nyilvántartásba belépők száma a hónap folyamán	
	korcsoportonként			1 éven túl regisztrált	összesen	most első alkalommal
	< 25 éves	>=25 & < 60 éves	>=60 éves			
Szeged	182	1291	536	<b>550</b>	425	56
Csongrád	33	196	137	<b>93</b>	78	3
Hódmezővásárhely	48	353	209	<b>174</b>	129	9
Makó	64	433	306	<b>252</b>	147	11
Szentes	61	401	139	<b>135</b>	116	5
Kistelek	20	168	129	<b>114</b>	58	10
Mórahalom	40	279	131	<b>113</b>	74	2
<b>Csongrád-Csanád megye</b>	<b>448</b>	<b>3 121</b>	<b>1 587</b>	<b>1431</b>	<b>1 027</b>	<b>96</b>