



CSONGRÁD-CSANÁD MEGYEI KORMÁNYHIVATAL
FOGLALKOZTATÁSI FŐOSZTÁLY

Ikt. szám: CSM/01/0006192-5/2022

Munkaerőpiaci helyzetkép

Csongrád-Csanád megye

2022. május



Jóváhagyta:

Készítette:

A kormány megbízott helyett eljáró Zakar Péter
mb. igazgató nevében és megbízásából:

Fejes Ágnes
kormánytisztviselő

Szeged, 2022. május 26.

Budai László
főosztályvezető

Munkaerőpiaci helyzetkép Csongrád-Csanád megye 2022. május

A tartalomból:

| | |
|-----------------------------|----|
| Főbb megyei adatok | 2 |
| Álláskeresők száma | 3 |
| Álláskeresők aránya | 4 |
| Összetétel adatok | 4 |
| Ellátás, iskolai végzettség | 7 |
| Áramlási információk | 8 |
| Megyei állás adatok | 9 |
| Járási adatok | 11 |

Főbb adatok megyei szinten

| Csongrád-Csanád megye | 2021 | 2022. | | változás az előző | | változás az előző | |
|---|-------|---------|-------|-------------------|-------|-------------------|-------|
| | május | április | május | hónaphoz | évhez | hónaphoz | évhez |
| | fő | | | % -ban | | főben | |
| Nyilvántartott álláskeresők száma | 6042 | 5156 | 5017 | 97,3 | 83,0 | -139 | -1025 |
| Férfi | 2765 | 2568 | 2452 | 95,5 | 88,7 | -116 | -313 |
| Nő | 3277 | 2588 | 2565 | 99,1 | 78,3 | -23 | -712 |
| legfeljebb ált. iskola | 1623 | 1472 | 1431 | 97,2 | 88,2 | -41 | -192 |
| szakmunkásképző, szakiskola | 1541 | 1340 | 1298 | 96,9 | 84,2 | -42 | -243 |
| szakközépiskola, technikum | 1455 | 1213 | 1168 | 96,3 | 80,3 | -45 | -287 |
| gimnázium | 710 | 558 | 558 | 100,0 | 78,6 | 0 | -152 |
| diplomás | 713 | 573 | 562 | 98,1 | 78,8 | -11 | -151 |
| 25 évnél fiatalabb | 632 | 448 | 412 | 92,0 | 65,2 | -36 | -220 |
| 25-59 év közöttiek | 3932 | 3121 | 3008 | 96,4 | 76,5 | -113 | -924 |
| 60 éves és idősebb | 1478 | 1587 | 1597 | 100,6 | 108,1 | 10 | 119 |
| Nyilvántartásba belépő | 1039 | 1027 | 1109 | 108,0 | 106,7 | 82 | 70 |
| Első alkalommal belépő | 91 | 96 | 93 | 96,9 | 102,2 | -3 | 2 |
| RSZS+FHT | 733 | 459 | 431 | 93,9 | 58,8 | -28 | -302 |
| álláskeresési járadék | 1318 | 1382 | 1370 | 99,1 | 103,9 | -12 | 52 |
| álláskeresési segély | 1193 | 1313 | 1335 | 101,7 | 111,9 | 22 | 142 |
| Tartósan (1 éven túl) regisztráltak | 1683 | 1431 | 1398 | 97,7 | 83,1 | -33 | -285 |
| Tartós munkanélküli arány | 27,9% | 27,8% | 27,9% | | | 0,1% | 0,0% |
| Nyilvántartott pályakezdő álláskeresők száma | 381 | 261 | 240 | 92,0 | 63,0 | -21 | -141 |
| A nyilvántartott álláskeresők aránya (a gazdaságilag aktív népesség százalékában) | 3,3 | 2,7 | 2,6 | | | -0,1 | -0,7 |
| Rendelkezésre álló álláshelyek száma | 2565 | 2615 | 2946 | 112,7 | 114,9 | 331 | 381 |

* százalékpont

Fontosabb adatok járásonként

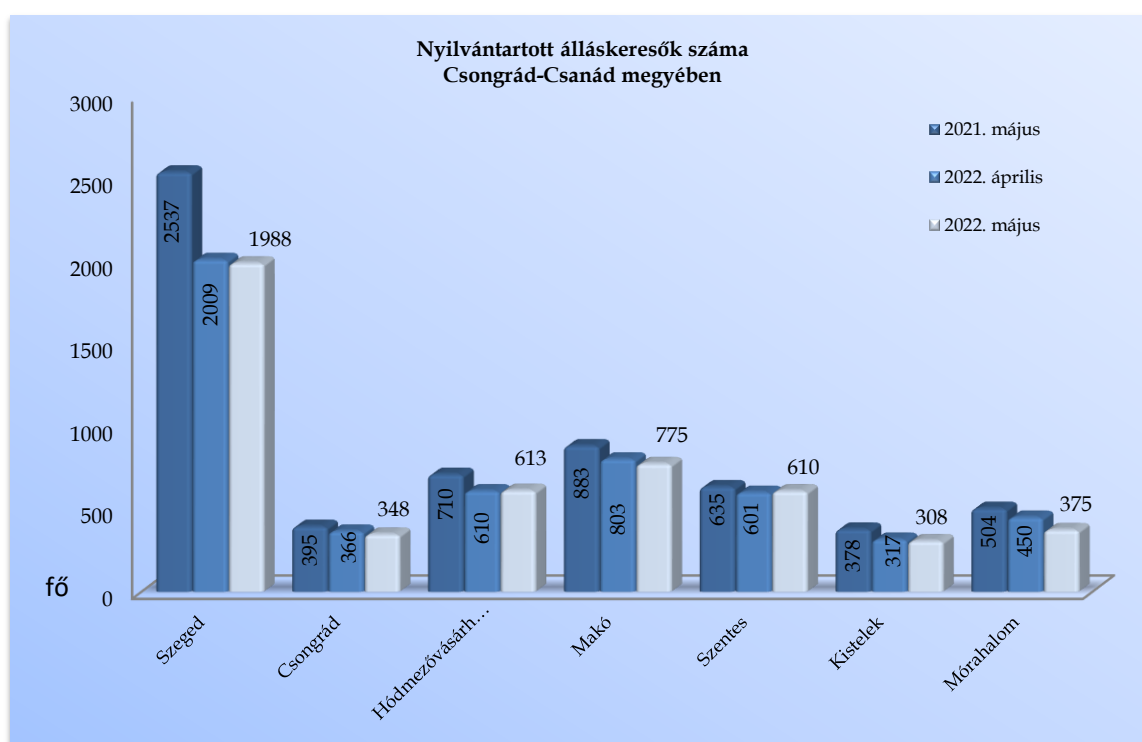
| Járások | Nyilvántartott álláskeresők száma (fő) | | | A nyilvántartott álláskeresők aránya (a gazdaságilag aktív népesség százalékában) | | | Nyilvántartott pályakezdő álláskeresők száma (fő) | Tartósan regisztrált álláskeresők száma (fő)* |
|------------------------------|--|---------------|---------------|---|---------------|-------------|---|---|
| | 2021. május | 2022. április | 2022. május | 2021. május | 2022. április | 2022. május | | |
| Szeged | 2537 | 2009 | 1988 | 2,7 | 2,0 | 2,0 | 110 | 539 |
| Csongrád | 395 | 366 | 348 | 4,4 | 3,9 | 3,7 | 22 | 97 |
| Hódmezővásárhely | 710 | 610 | 613 | 3,1 | 2,5 | 2,5 | 21 | 163 |
| Makó | 883 | 803 | 775 | 4,6 | 4,1 | 3,9 | 30 | 248 |
| Szentés | 635 | 601 | 610 | 3,6 | 3,3 | 3,3 | 29 | 131 |
| Kistelek | 378 | 317 | 308 | 4,9 | 4,0 | 3,8 | 16 | 109 |
| Mórahalom | 504 | 450 | 375 | 3,8 | 3,3 | 2,7 | 12 | 111 |
| Csongrád-Csanád megye | 6042 | 5156 | 5017 | 3,3 | 2,7 | 2,6 | 240 | 1398 |
| Dél-Alföld | 32186 | 28534 | 27398 | 5,6 | 4,8 | 4,6 | 1514 | 10187 |
| Magyarország | 273784 | 241792 | 233615 | 5,9 | 5,0 | 4,9 | 14298 | 91970 |

* Egy éve, vagy annál régebben megszkítás nélkül minden hónapban szerepel a nyilvántartott álláskeresők állományában

2022. május hónap végén, Csongrád-Csanád megyében a nyilvántartott álláskeresők száma alig haladta meg az ötezer főt

Csongrád-Csanád megyében, 2022. május végén a nyilvántartott álláskeresők száma **5 017 fő** lett, amely 3%-kal, 139 fővel kevesebb, mint az előző hó végi záró létszám. Az álláskeresők 39,5%-a (1 988 fő) a szegedi, 15,5% (775 fő) a makói, 12-12% a hódmezővásárhelyi (613 fő), illetve a szentesi (610 fő) regisztrációban szerepel.

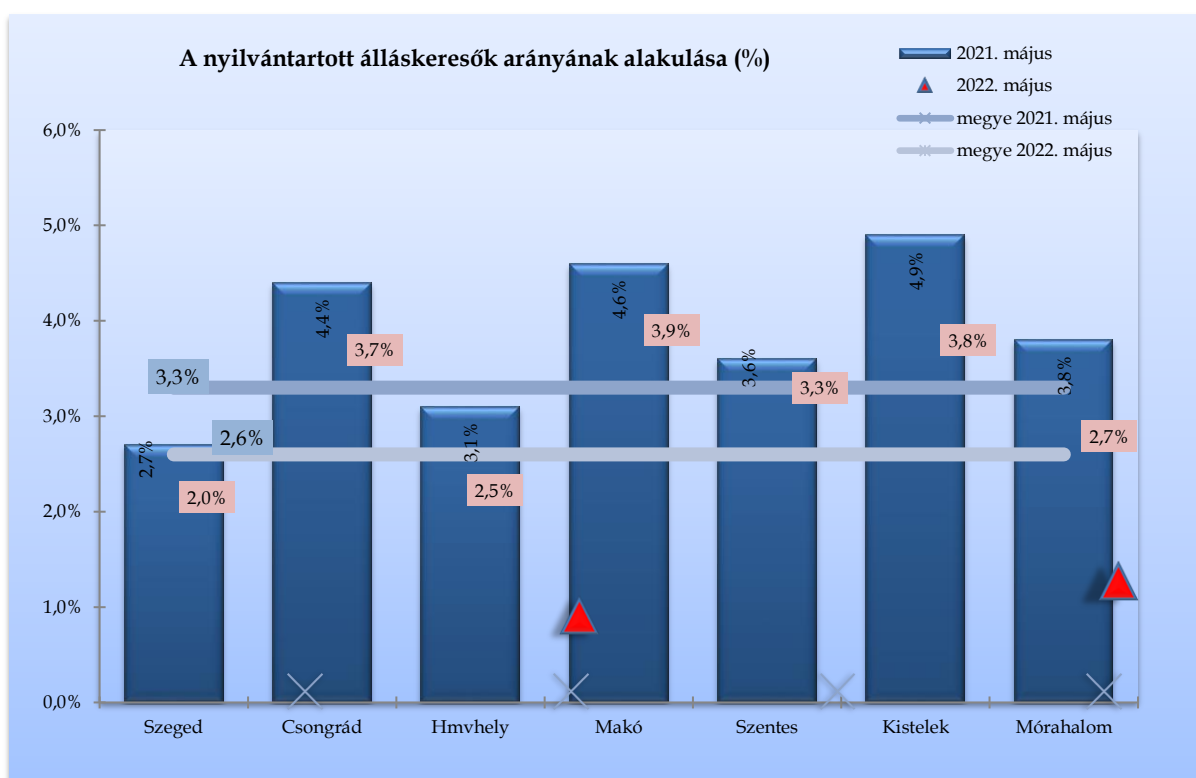
Egy hónap alatt Mórahalom járásban 75 fővel (16,7%-kal), Makón 28 fővel (3,5%-kal) Szegeden 21 fővel (1%-kal), Csongrádon 18 fővel (5%-kal), Kisteleken 9 fővel (3%-kal) csökkent az álláskeresők száma. Szentesen kilenc, Hódmezővásárhelyen három fővel szerepelnek többen a regisztrációban, mint 2022. április végén.



A **2021. május végi adatokkal** összevetve a tény adatokat, megyei szinten **egy év távlatában az akkori 6 042 főről, 1 025 fős, 17%-os** visszaesés látszik. A járások közül a legnagyobb mértékű csökkenés Mórahalmon történt, ahol **26%-kal (129 fővel)** lett kevesebb egy év alatt az álláskeresők száma. Szegeden 22%-kal (549 fővel), Kisteleken 18,5%-kal (70 fővel), Hódmezővásárhelyen 14%-kal (97 fővel) esett vissza a számuk. Makón 12%-kal (108 fővel), Csongrádon is 12%-kal (47 fővel), Szentesen 4%-kal (25 fővel) csökkent az álláskeresők száma a bázisidőszakkal összevetve.

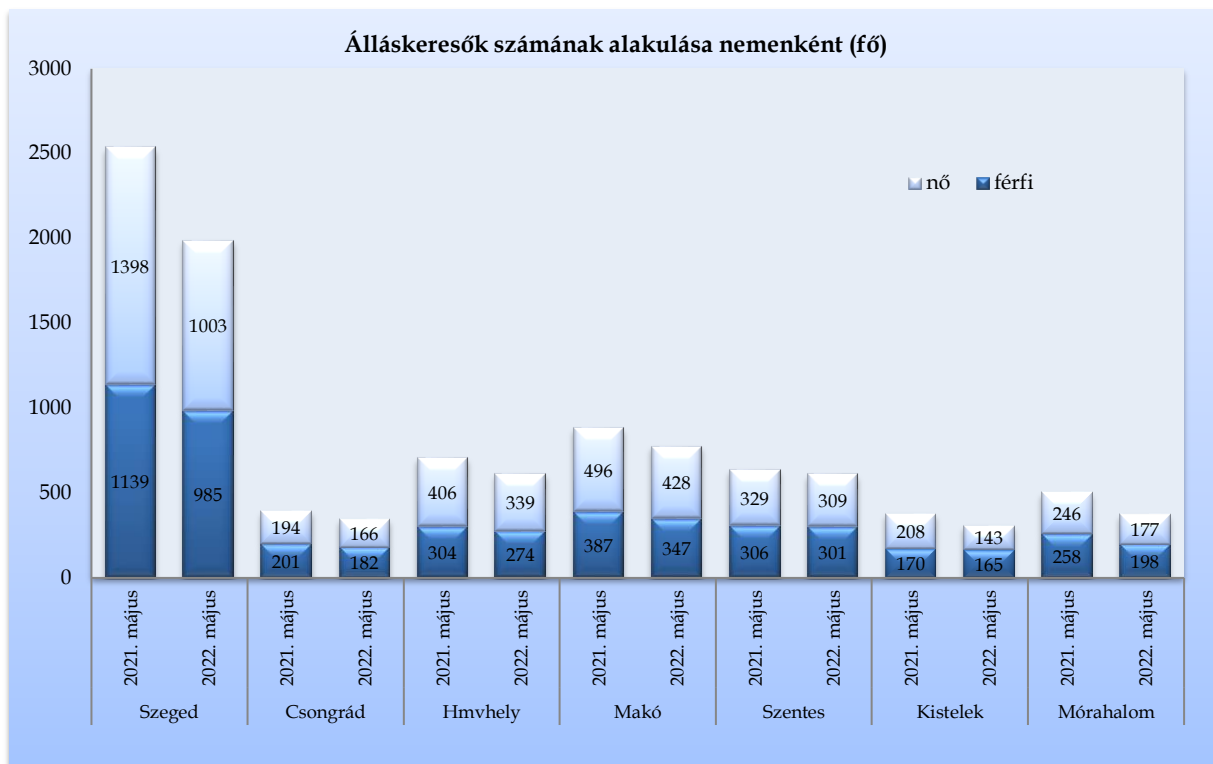
Álláskereső relatív szintje

A megyében nyilvántartott álláskereső relatív szintje (gazdaságilag aktív népesség százalékában mért aránya) 2022. május végén – az áprilisinál 0,1%-ponttal kedvezőbb – **2,6%** lett, az egy évvel korábbtól 0,7%-ponttal maradt el. A mutató értéke a megye járásai közül Szegeden (2,0%) volt ebben a hónapban is a legalacsonyabb. Makó térségében lett legmagasabb a ráta, 3,9%-kal. Egy év alatt Mórahalmon és Kisteleken 1,1%-pontos, Szegeden, Csongrádon és Makón 0,7%-pontos visszaesés következett be. A 2,6%-os megyei mutató az országos 4,9%-nál 2,3%-ponttal lett kedvezőbb, ezzel a megyék „rangsorában” a 3-4. helyen állunk.



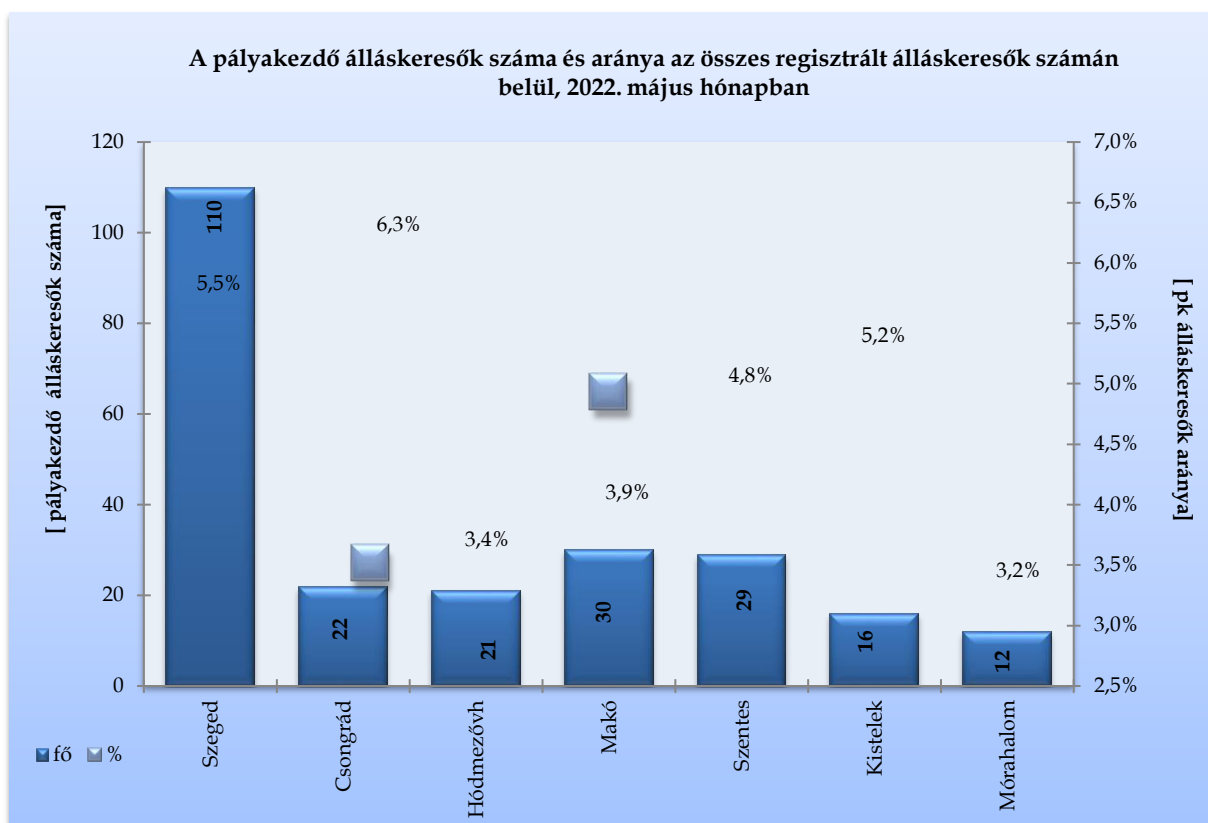
Nemenkénti megoszlás, korcsoportok, pályakezdők

A megyében, 2022. május végén a járási nyilvántartásokban 2 565 nő és 2 452 férfi szerepelt. Egy hónap alatt a nők száma 23 fővel, a férfiaké 116 fővel (4,5%-kal) csökkent, a nők aránya 51,1%-ra változott az álláskeresők között. Egy év alatt a férfiak száma 313 fővel, 11%-kal, a nőké 712 fővel, 22%-kal lett kevesebb (Kisteleken 31, Szegeden és Mórahalmon 28%-kal csökkent a nők száma). A járások között a nők aránya a legmagasabb Makón és Hódmezővásárhelyen 55,2-55,3%-kal, Kisteleken a legalacsonyabb, 46,4%-kal.



Az álláskeresők **korszerkezete** kisebb mértékben változott egy hónap alatt: a regisztráltak 8,2%-a (412 fő) 25 évnél fiatalabb, 48,5%-uk pedig már betöltötte az 50. életévét, mely 2 433 főt jelentett május végén, közülük 1 597-en (32%) már elérték a 60. évet is. A 60 év felettiak részaránya Kisteleken **42%**, Csongrádon **40%**, Makón **39,5%**, Hódmezővásárhelyen **36,5%**-os, Mórahalmon 34%, Szegeden 27%, Szentesen 23%. A 25 év alattiak száma 220 fővel, **35%-kal**, az 50 év felettié 65 fővel, három százalékkal **csökkent**, a 60 év felettié 119 fővel, 8%-kal **nőtt** egy év alatt.

2022. május végére a nyilvántartásban szereplő **pályakezdők** száma 240 főre csökkent a megyében, ezzel a regisztráltak 4,8%-át képviselik. A fiatalok száma egy hónap alatt 21 fővel (8%-kal), egy év alatt 141 fővel, **37%-kal lett kevesebb**. A pályakezdő álláskeresők 46%-a a szegedi regisztrációban szerepel (110 fő). A fiatalok részaránya Csongrádon 6,3%, legalacsonyabb a mórahalmi járásban (12 fővel; 3,2%-kal). Egy év alatt Csongrádon, Hódmezővásárhelyen és Mórahalmon **53-60%-kal** csökkent a pályakezdők száma.

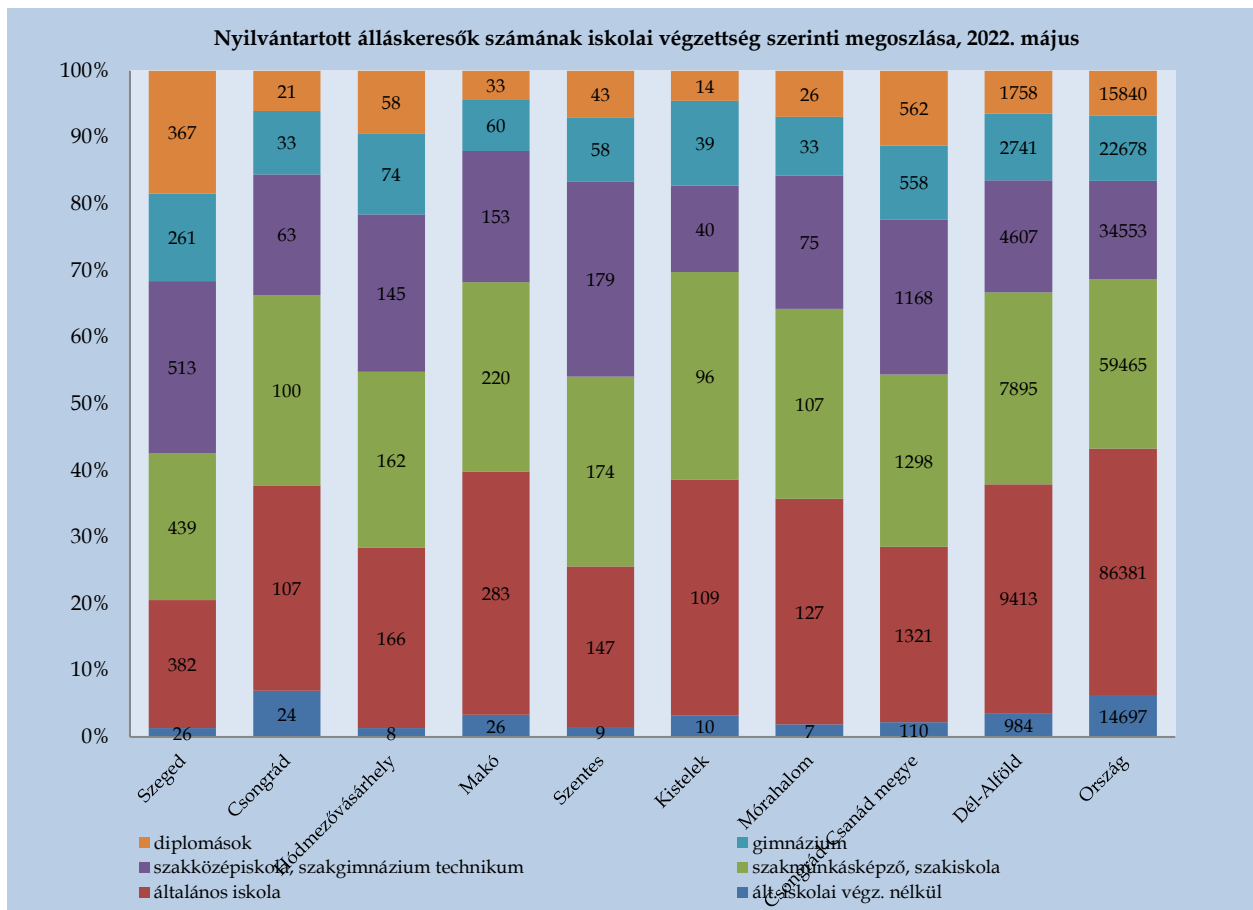


Álláskeresőink 63,5%-a (3 188 fő) kevesebb, mint fél éve; 8,6%-a 6 hónapnál régebben, de 12 hónapnál rövidebb ideje; **27,9%-a** (1 398 fő) egy éve, vagy annál hosszabb ideje szerepel folyamatosan a nyilvántartásban, tehát **tartósan** regisztrált álláskereső. Egy hónap alatt 0,1%-ponttal emelkedett, egy év távlatában nem változott megyei szinten a tartósan álláskeresők hányada. E réteg aránya a járásokban 21,5 és 35,5% között mozog, Szentesen a legalacsonyabb, Kisteleken a legmagasabb ez a mutatószám. A tartósan munka nélkül lévők száma megyei szinten egy hónap alatt 33 fővel, egy év távlatában 285 fővel, 17%-kal lett kevesebb. Mivel a nyilvántartott álláskeresők száma 17%-kal csökkent 2021 májusához képest, a tartósan munkanélkülieké ugyanilyen mértékben esett vissza, ezért maradt az éven túli regisztráltak aránya megyei szinten 27,9%. Szegeden 144 fővel (21%-kal), Mórahalmon 48 fővel (**30%-kal**), Hódmezővásárhelyen 40 (20%-kal), Szentesen 26 fővel (17%-kal), Makón 23 fővel, Kisteleken hat fővel csökkent a számuk. Csongrádon kettő fővel nőtt a számuk a vizsgált csoportban 2021 májusához képest.

Iskolai végzettség, ellátások

Csongrád-Csanád megyében az álláskeresők iskolai végzettségének szerinti összetétele egy hónap alatt kisebb mértékben változott. 2022. május végén a megyében nyilvántartott álláskeresők 28,5%-a, 1 431 fő legfeljebb általános iskolát végzett, 26%-a szakmunkás, illetve szakiskolai végzettségű (1 298 fő). Az álláskeresők 23,5%-a (1 168 fő) szakközépiskolában, technikumban fejezte be tanulmányait. A gimnáziumban érettségizők aránya 11 százalék (558 fő). Diplomával az álláskeresők ugyancsak 11 százaléka rendelkezett, számuk 562 fő volt a vizsgált hónap végén. A felsőfokú végzettségűek 65%-a (367 fő) a szegedi nyilvántartásban szerepel.

A regisztrációban a legfeljebb általános iskolát végzettek száma egy hónap alatt 41 fővel (3%-kal), a szakmunkásoké 42 fővel (3%-kal), az érettségizetteké 45 fővel (2,5%-kal), a diplomásoké 11 fővel esett vissza. Egy év alatt a legfeljebb általános iskolát végzők száma 192 fővel (12%-kal), a szakmunkásoké 243 fővel (16%-kal), az érettségivel rendelkezőké 439 fővel (20%-kal) csökkent, a diplomásoké 151 fővel (21%-kal) lett kevesebb a megyében.



Az **országban** nyilvántartott álláskeresők **43%-a** alacsony iskolai végzettségű (legfeljebb általános iskolát végzett), 25,5%-uk szakmunkás, 24,5%-uk érettségizett, 7%-uk diplomás.

Szeged térségében a nyilvántartásban lévők **20,5%-a** rendelkezik legfeljebb általános iskolai végzettséggel, 22%-uk szakmunkás, 26%-uk szakközépiskolát, technikumot fejezett be, 13%-uk gimnáziumban érettségizett, a diplomások aránya **18,5%**, ez 367 főt jelent a járásban.

A **hódmezővásárhelyi járásban** a nyilvántartott álláskeresők 28,5%-a alacsony iskolai végzettségű, 26,5%-uk szakmunkás, 23,5%-uk szakközépiskolát, technikumot fejezett be, 12%-uk gimnáziumban érettségizett, 9,5%-uk diplomás.

Csongrád-Csanád megyében, a május végén nyilvántartott álláskeresők 27%-a, **1 370 fő** álláskeresési **járadékban**, 26,5%-a (1 335 fő) pedig álláskeresési **segélyben** részesült. A járadékra jogosultak száma egy hónap alatt 12 fővel esett vissza, egy év alatt 52 fővel emelkedett. Az álláskeresési segélyben részesülők száma egy év alatt 142 fővel, 12%-kal lett több. A foglalkoztatást helyettesítő támogatásban (FHT) részesülők száma a tárgy hónap végén 431 fő lett (9%), mely egy hónap alatt 28 fővel csökkent, 302 fővel, **41%-kal** lett alacsonyabb az egy évvel korábbi létszámnál is. A hónap végén nyilvántartott álláskeresők 37,5%-a, 1 881 fő nem részesült ellátásban, támogatásban, számuk 121 fővel csökkent egy hónap alatt.

Áramlási információk

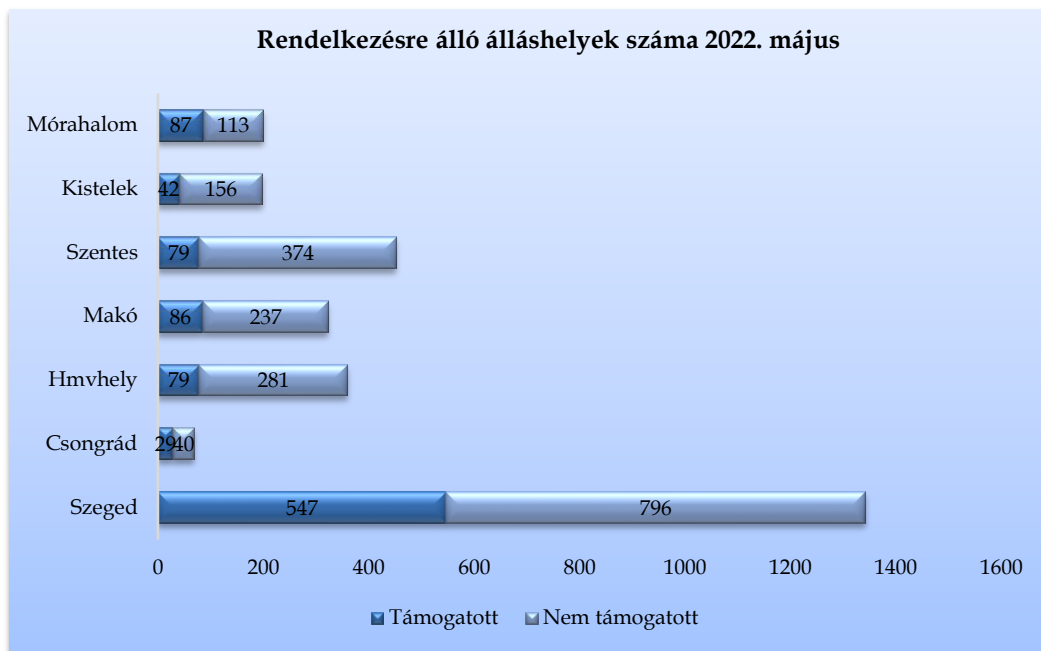
2022 májusában, a megyében a regisztrációba bekerülők száma 1 109 fő volt, mely az előző havit 82 fővel, 8%-kal, az egy évvel korábbi beáramlást 70 fővel, 6,7%-kal haladta meg. A tárgyhavi belépők közül az újonnan, először belépő ügyfelek száma 93 fő. A teljes bekerülő létszám 8%-a, 86 fő pályakezdő, közülük 39-en először lettek ügyfeleink.

A 2022. május hónapban belépő 1 109 fő 48%-a férfi, 52%-a nő, 14,5%-uk (162 fő) 25 év alatti, 25%-uk (281 fő) 50 éves vagy afeletti volt. A nyilvántartásba bekerülők fele (554 fő) álláskeresési járadék folyósítására volt jogosult. Iskolai végzettséget tekintve 28% (309 fő) legfeljebb általános iskolai, 22%-uk szakmunkás, illetve szakiskolai

végzettséggel rendelkeznek, 38%-uk érettségizett (424 fő), a diplomás bekerülő ügyfelek aránya 12 százalék, mely 131 főt jelentett ebben hónapban.

Álláshelyek

2022. május hónapban a megye foglalkoztatási osztályain bejelentett új álláshelyek száma 1 361 db volt. A hónap elején meglévő 1 585 álláshellyel együtt 2 946 álláslehetőséget tudunk a hónap során felkínálni munkát kereső ügyfeleinknek, mely 331 álláshellyel, 13%-kal több az előző havinál, 381-gyel, 15%-kal múlja felül egy évvel korábbit is.



A tárgyhónapban rendelkezésre álló állásbejelentések 32%-a (949 álláshely) volt támogatott foglalkoztatásra vonatkozó igény, az általános, nem támogatott álláslehetőségek száma 1 997 db volt, melynek 40%-a szegedi, 19%-a szentesi, 14%-a hódmezővásárhelyi állásbejelentés.

Az új állások 59,5%-ának betöltéséhez legfeljebb általános iskolai végzettség elegendő volt, 23,5%-ához szakmunkás, illetve szakiskolai végzettség, 13%-ához érettségi, 4%-ához diploma volt szükséges. A május hónapban érvényes munkaerőigények 39%-a az ipar (beleértve az építőipart is), 16%-a a közigazgatás (közfoglalkoztatás), 10% a kereskedelem, 8% a szálláshely-szolgáltatás, vendéglátás, 5-5% az adminisztratív és szolgáltatást támogató tevékenység és az egészségügy területekről származott. Május végére az üres álláshelyek száma közel 1 800 darabra változott.

A bejelentett álláshelyek számának alakulása Csongrád-Csanád megyében

| 2022. május | | | | | |
|--|---|--|--|----------------------------------|---------------------------------------|
| Csongrád-Csanád megye | Nyitónapi üres álláshelyek száma | Új bejelentett álláshelyek száma | Rendelkezésre álló álláshelyek száma | Megszűnt álláshelyek száma | Zárónapi üres álláshelyek száma |
| A Mezőgazdaság, erdőgazdálkodás, halászat | 88 | 34 | 122 | -29 | 93 |
| C Feldolgozóipar | 444 | 327 | 771 | -233 | 538 |
| D Villamosenergia-, gáz-, gőzellátás, légkondicionálás | 4 | 3 | 7 | -2 | 5 |
| E Vízellátás; szennyvíz gyűjtése, kezelése, hulladékgyártás | 23 | 52 | 75 | -8 | 67 |
| F Építőipar | 138 | 144 | 282 | -126 | 156 |
| G Kereskedelem, gépjárműjavítás | 149 | 142 | 291 | -134 | 157 |
| H Szállítás, raktározás | 32 | 23 | 55 | -18 | 37 |
| I Szálláshely-szolgáltatás, vendéglátás | 122 | 117 | 239 | -133 | 106 |
| J Információ, kommunikáció | 12 | 13 | 25 | -12 | 13 |
| K Pénzügyi, biztosítási tevékenység | 2 | 11 | 13 | -3 | 10 |
| L Ingatlanügyletek | 50 | 27 | 77 | -12 | 65 |
| M Szakmai, tudományos, műszaki tevékenység | 40 | 39 | 79 | -47 | 32 |
| N Adminisztratív és szolgáltatást támogató tevékenység | 102 | 40 | 142 | -59 | 83 |
| O Közigazgatás, védelem; kötelező társadalombiztosítás | 233 | 232 | 465 | -226 | 239 |
| P Oktatás | 28 | 18 | 46 | -18 | 28 |
| Q Humán-egészségügyi, szociális ellátás | 66 | 67 | 133 | -49 | 84 |
| R Művészet, szórakoztatás, szabad idő | 34 | 37 | 71 | -34 | 37 |
| S-T -U Egyéb | 18 | 35 | 53 | -18 | 35 |
| összesen | 1 585 | 1 361 | 2 946 | -1 161 | 1 785 |
| Támogatott | 360 | 589 | 949 | -595 | 354 |
| Nem támogatott | 1 225 | 772 | 1 997 | -566 | 1 431 |
| összesen | 1 585 | 1 361 | 2 946 | -1 161 | 1 785 |
| Szeged | 692 | 651 | 1 343 | -557 | 786 |
| Csongrád | 21 | 48 | 69 | -34 | 35 |
| Hódmezővásárhely | 211 | 149 | 360 | -162 | 198 |
| Makó | 182 | 141 | 323 | -139 | 184 |
| Szentes | 246 | 207 | 453 | -104 | 349 |
| Kistelek | 118 | 80 | 198 | -73 | 125 |
| Mórahalom | 115 | 85 | 200 | -92 | 108 |
| összesen | 1 585 | 1 361 | 2 946 | -1 161 | 1 785 |

A nyilvántartott álláskeresők száma, összetétele - 2022. május

| Járások | Nyilvántartott álláskeresők száma (fő) | | | | | álláskeresők aránya* (%) |
|------------------------------|--|-------------|-------------|-------------------|--------------|--------------------------|
| | 2021. | 2022. | | változás az előző | | |
| | május | április | május | hónaphoz | évhez | 2022. május |
| Szeged | 2537 | 2009 | 1988 | -21 | -549 | 2,0 |
| Csongrád | 395 | 366 | 348 | -18 | -47 | 3,7 |
| Hódmezővásárhely | 710 | 610 | 613 | 3 | -97 | 2,5 |
| Makó | 883 | 803 | 775 | -28 | -108 | 3,9 |
| Szentes | 635 | 601 | 610 | 9 | -25 | 3,3 |
| Kistelek | 378 | 317 | 308 | -9 | -70 | 3,8 |
| Mórahalom | 504 | 450 | 375 | -75 | -129 | 2,7 |
| Csongrád-Csanád megye | 6042 | 5156 | 5017 | -139 | -1025 | 2,6 |

* álláskeresők – becsült – gazdaságilag aktív népességszám figyelembe vételével számított aránya

2022. május

| Járások | Nyilvántartott álláskeresők száma (fő) | | | | | |
|------------------------------|--|--------------|------------------------|--------------|--------------|------------|
| | nemenként | | iskolai végzettségként | | | |
| | férfi | nő | <= 8.ált | szakmunkás | érettségi | diplomás |
| Szeged | 985 | 1003 | 408 | 439 | 774 | 367 |
| Csongrád | 182 | 166 | 131 | 100 | 96 | 21 |
| Hódmezővásárhely | 274 | 339 | 174 | 162 | 219 | 58 |
| Makó | 347 | 428 | 309 | 220 | 213 | 33 |
| Szentes | 301 | 309 | 156 | 174 | 237 | 43 |
| Kistelek | 165 | 143 | 119 | 96 | 79 | 14 |
| Mórahalom | 198 | 177 | 134 | 107 | 108 | 26 |
| Csongrád-Csanád megye | 2 452 | 2 565 | 1 431 | 1 298 | 1 726 | 562 |

2022. május

| Járások | Nyilvántartott álláskeresők száma (fő) | | | | nyilvántartásba belépők száma a hónap folyamán | |
|------------------------------|--|------------------|--------------|------------------------|--|----------------------|
| | korcsoportonként | | | 1 éven túl regisztrált | összesen | most első alkalommal |
| | < 25 éves | >=25 & < 60 éves | >=60 éves | | | |
| Szeged | 173 | 1283 | 532 | 539 | 503 | 58 |
| Csongrád | 27 | 181 | 140 | 97 | 60 | 2 |
| Hódmezővásárhely | 50 | 340 | 223 | 163 | 157 | 8 |
| Makó | 47 | 423 | 305 | 248 | 150 | 9 |
| Szentes | 60 | 410 | 140 | 131 | 126 | 9 |
| Kistelek | 25 | 154 | 129 | 109 | 54 | 4 |
| Mórahalom | 30 | 217 | 128 | 111 | 59 | 3 |
| Csongrád-Csanád megye | 412 | 3 008 | 1 597 | 1398 | 1 109 | 93 |