



CSONGRÁD-CSANÁD MEGYEI KORMÁNYHIVATAL
FOGLALKOZTATÁSI FŐOSZTÁLY

Ikt. szám: CSM/01/0006192-6/2022

Munkaerőpiaci helyzetkép

Csongrád-Csanád megye

2022. június



Jóváhagyta:

Készítette:

A kormány megbízott helyett eljáró Zakar Péter
mb. igazgató nevében és megbízásából:

Fejes Ágnes
kormánytisztviselő

Szeged, 2022. június 28.

Budai László
főosztályvezető

Munkaerőpiaci helyzetkép Csongrád-Csanád megye 2022. június

A tartalomról:

Főbb megyei adatok	2
Álláskeresők száma	3
Álláskeresők aránya	4
Összetétel adatok	4
Ellátás, iskolai végzettség	7
Áramlási információk	8
Megyei állás adatok	9
Járási adatok	11

Főbb adatok megyei szinten

Csongrád-Csanád megye	2021.	2022.		változás az előző		változás az előző	
	június	május	június	hónaphoz	évhez	hónaphoz	évhez
	fő			% -ban		főben	
Nyilvántartott álláskeresők száma	5737	5017	4992	99,5	87,0	-25	-745
Férfi	2692	2452	2443	99,6	90,8	-9	-249
Nő	3045	2565	2549	99,4	83,7	-16	-496
legfeljebb ált. iskola	1509	1431	1418	99,1	94,0	-13	-91
szakmunkásképző, szakiskola	1476	1298	1302	100,3	88,2	4	-174
szakközépiskola, szagimnázium, technikum	1429	1168	1168	100,0	81,7	0	-261
gimnázium	676	558	562	100,7	83,1	4	-114
diplomás	647	562	542	96,4	83,8	-20	-105
25 évnél fiatalabb	622	412	425	103,2	68,3	13	-197
25-59 év közöttiek	3667	3008	2981	99,1	81,3	-27	-686
60 éves és idősebb	1448	1597	1586	99,3	109,5	-11	138
Nyilvántartásba belépő	1004	1109	1041	93,9	103,7	-68	37
Első alkalommal belépő	130	93	98	105,4	75,4	5	-32
RSZS+FHT	673	431	438	101,6	65,1	7	-235
álláskeresési járadék	1215	1370	1378	100,6	113,4	8	163
álláskeresési segély	1190	1335	1340	100,4	112,6	5	150
Tartósan (1 éven túl) regisztráltak	1653	1398	1386	99,1	83,8	-12	-267
Tartós munkanélküli arány	28,8%	27,9%	27,8%			-0,1%	-1,0%
Nyilvántartott pályakezdő álláskeresők száma	388	240	262	109,2	67,5	22	-126
A nyilvántartott álláskeresők aránya (a gazdaságilag aktív népesség százalékában)	3,1	2,6	2,6			0,0	-0,5
Rendelkezésre álló álláshelyek száma	2168	2946	2786	94,6	128,5	-160	618

* százalékpont

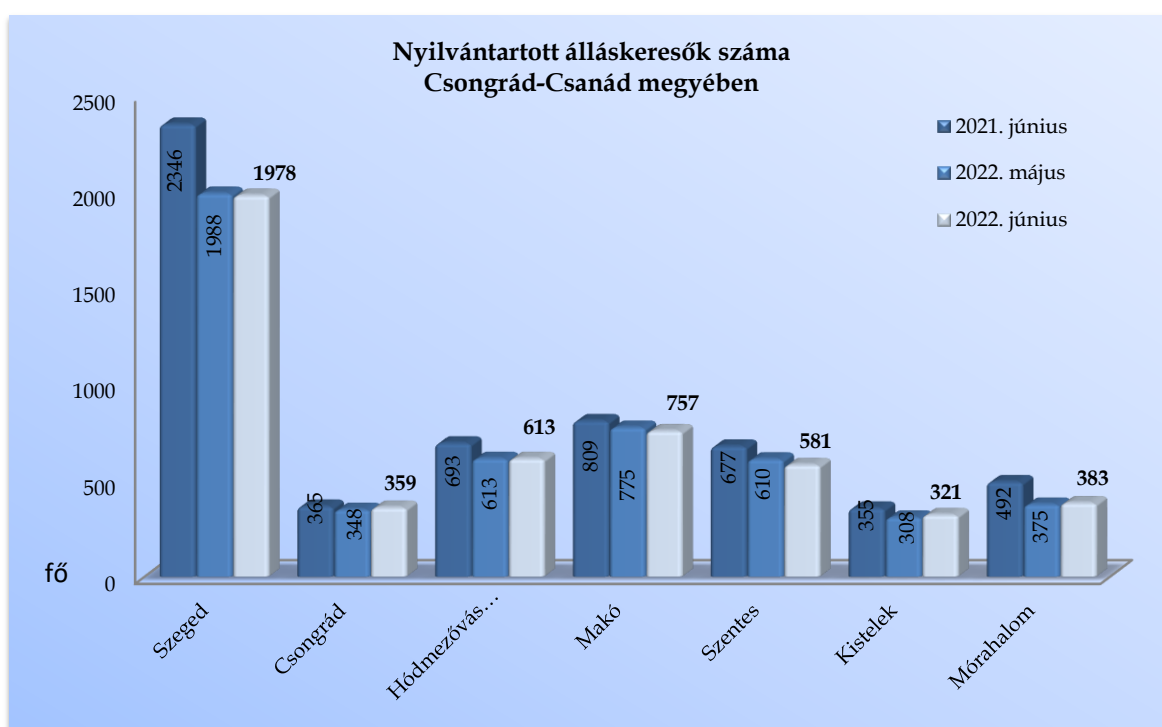
Fontosabb adatok járásonként

Járások	Nyilvántartott álláskeresők száma (fő)			A nyilvántartott álláskeresők aránya (a gazdaságilag aktív népesség százalékában) %			Nyilvántartott pályakezdő álláskeresők száma (fő)	Tartósan regisztrált álláskeresők száma (fő)*
	2021. június	2022. május	2022. június	2021. június	2022. május	2022. június		
Szeged	2346	1988	1978	2,5	2,0	2,0	103	535
Csongrád	365	348	359	4,1	3,7	3,8	25	100
Hódmezővásárhely	693	613	613	3,0	2,5	2,5	25	155
Makó	809	775	757	4,2	3,9	3,8	45	246
Szentes	677	610	581	3,8	3,3	3,1	26	134
Kistelek	355	308	321	4,6	3,8	4,0	27	108
Mórahalom	492	375	383	3,7	2,7	2,8	11	108
Csongrád-Csanád megye	5737	5017	4992	3,1	2,6	2,6	262	1386
Dél-Alföld	30988	27398	27193	5,3	4,6	4,5	1642	10027
Magyarország	265497	233615	230309	5,7	4,9	4,8	14542	90454

* Egy éve, vagy annál régebben megszakítás nélkül minden hónapban szerepel a nyilvántartott álláskeresők állományában

2022. június hónap végén, Csongrád-Csanád megyében a nyilvántartott álláskeresők száma nem érte el az ötezer főt

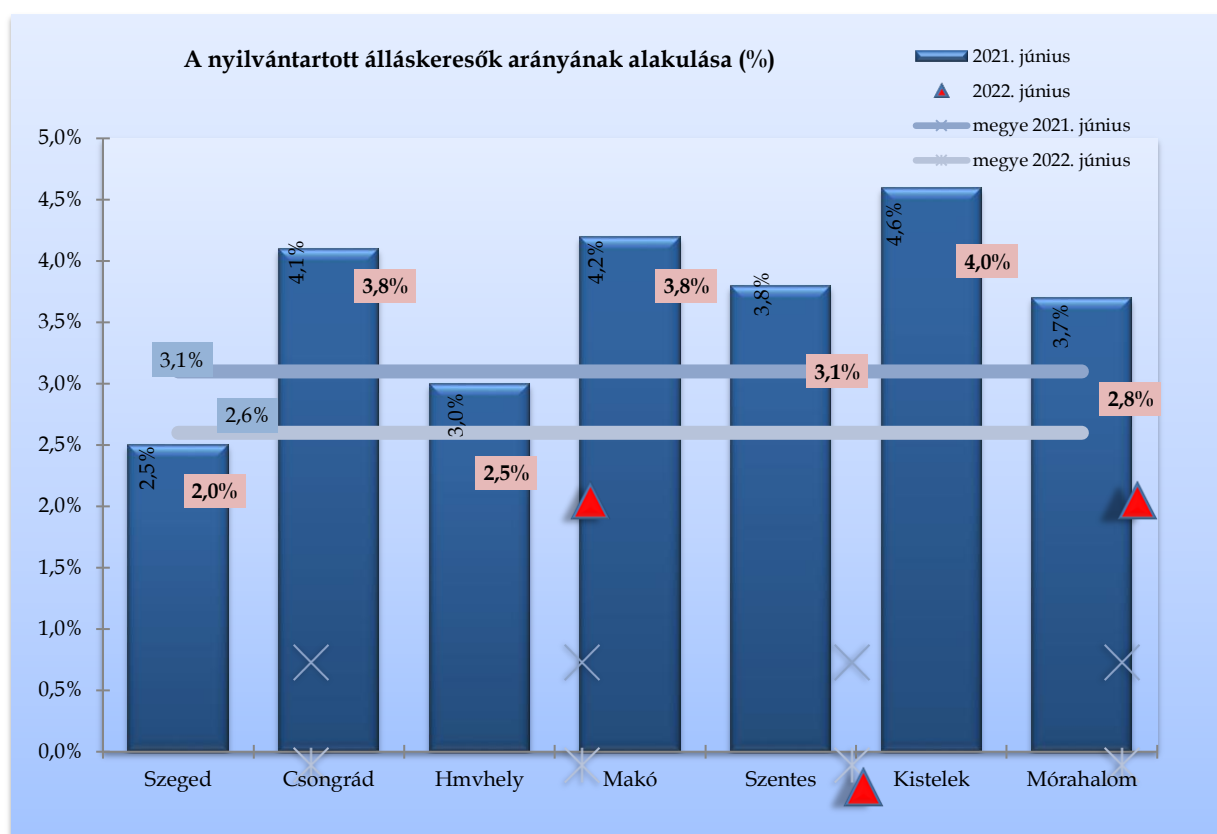
Csongrád-Csanád megyében, 2022. június végén a nyilvántartott álláskeresők száma **4 992 fő** lett, amely 0,5%-kal, 25 fővel kevesebb, mint az előző hó végi záró létszám. Az álláskeresők 39,5%-a (1 978 fő) a szegedi, 15% (757 fő) a makói, 12% a hódmezővásárhelyi (613 fő), illetve 11,5% a szentesi (581 fő) regisztrációban szerepel. **Egy hónap alatt** Szentesen 29 fővel (5%-kal), Makón 18 fővel (2%-kal) Szegeden 10 fővel (0,5%-kal) csökkent az álláskeresők száma. Hódmezővásárhelyen nem változott, Kisteleken 13 fővel (4%-kal), Csongrádon 11 fővel (3%-kal), Mórahalom járásban nyolc fővel szerepelnek többen a regisztrációban, mint 2022. május végén.



A **2021. június végi adatokkal** összevetve a tény adatokat, megyei szinten **egy év távlatában az akkori 5 737 főről, 745 fős, 13%-os** visszaesés látszik. A járások közül a legnagyobb mértékű csökkenés Mórahalmon történt, ahol **22%-kal (109 fővel)** lett kevesebb egy év alatt az álláskeresők száma. Szegeden 16%-kal (368 fővel), Szentesen 14%-kal (96 fővel), Hódmezővásárhelyen 11,5%-kal (80 fővel) esett vissza a számuk. Kisteleken 9,5%-kal (34 fővel), Makón 6,5%-kal (52 fővel), Csongrádon 1,5%-kal (6 fővel) csökkent az álláskeresők száma a bázisidőszakkal összevetve.

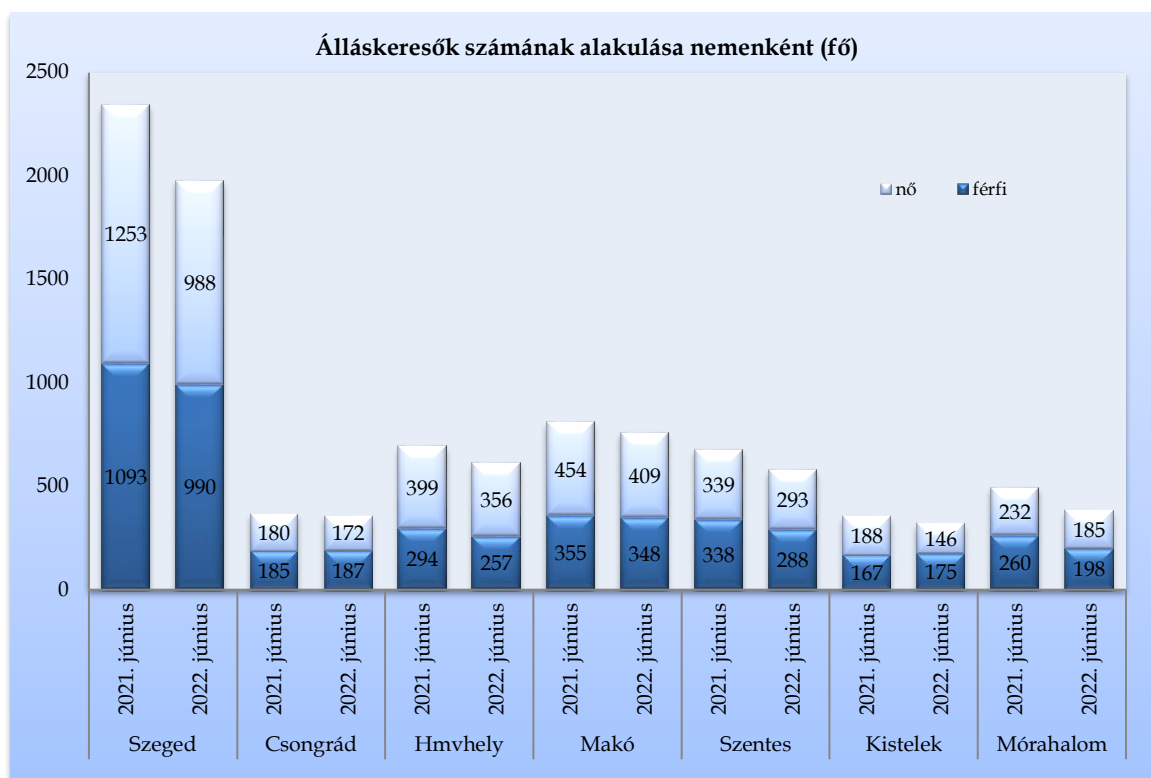
Álláskeresők relatív szintje

A megyében nyilvántartott álláskeresők relatív szintje (gazdaságilag aktív népesség százalékában mért aránya) 2022. június végén – hasonlóan a májusához – **2,6%** lett, az egy évvel korábbitól 0,5%-ponttal maradt el. A mutató értéke a megye járásai közül Szegeden (2,0%) volt ebben a hónapban is a legalacsonyabb. Kistelek térségében lett legmagasabb a ráta, 4,0%-kal. Egy év alatt Mórahalmon 0,9%-pontos, Szentesen 0,7%-pontos, Szegeden, Hódmezővásárhelyen és Kisteleken 0,5-0,6%-pontos visszaesés következett be. A 2,6%-os megyei mutató az országos 4,8%-nál 2,2%-ponttal lett kedvezőbb, ezzel a megyék „rangsorában” a 3-4. helyen állunk.



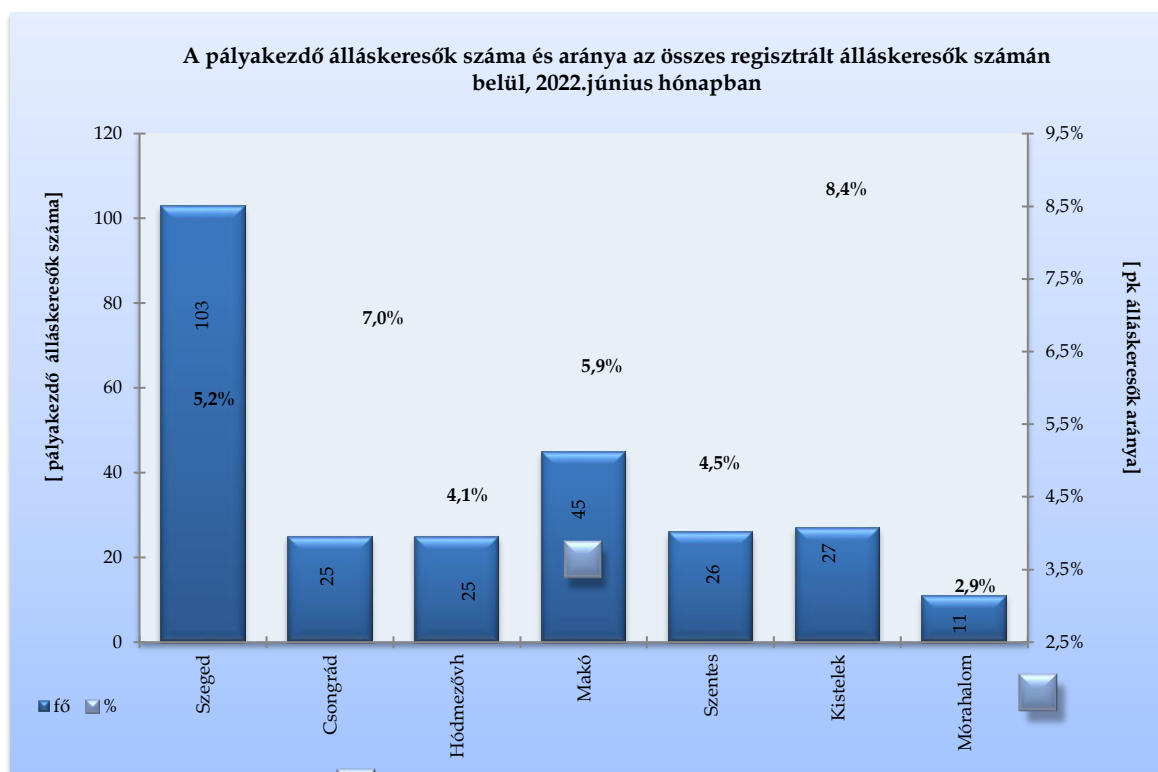
Nemenkénti megoszlás, korcsoportok, pályakezdők

A megyében, 2022. június végén a járási nyilvántartásokban 2 549 nő és 2 443 férfi szerepelt. Egy hónap alatt a nők száma 16 fővel, a férfiaké 9 fővel csökkent, a nők aránya változatlanul 51,1% az álláskeresők között. Egy év alatt a férfiak száma 249 fővel, 9%-kal, a nőké 496 fővel, 16,3%-kal lett kevesebb (Kisteleken, Szegeden és Mórahalmon 20-22%-kal csökkent a nők száma). A járások között a nők aránya a legmagasabb Hódmezővásárhelyen 58%-kal, Kisteleken a legalacsonyabb, 45,5%-kal.



Az álláskeresők **korszerkezete** kisebb mértékben változott egy hónap alatt: a regisztráltak 8,5%-a (425 fő) 25 évnél fiatalabb, 48,5%-uk pedig már betöltötte az 50. életévét, mely 2 426 főt jelentett június végén, közülük 1 586-an (32%) már elérték a 60. évet is. A 60 év felettiak részaránya Kisteleken és Makón **40-40,5%**, Csongrádon **38%**, Hódmezővásárhelyen **36,5%**-os, Mórahalmon 34%, Szegeden 26,5%, Szentesen 24%. A 25 év alattiak száma 197 fővel, **32%-kal**, az 50 év felettié 16 fővel **csökkent**, ezen belül a 60 év felettié 138 fővel, közel 10 százalékkal **nőtt** egy év alatt.

2022. június végére a nyilvántartásban szereplő **pályakezdők** száma 262 főre változott a megyében, ezzel a regisztráltak 5,2%-át képviselik. A fiatalok száma egy hónap alatt 22 fővel (9%-kal) **nőtt**, egy év alatt 126 fővel, **32,5%-kal lett kevesebb**. A pályakezdő álláskeresők 39%-a a szegedi regisztrációban szerepel (103 fő). A fiatalok részaránya Kisteleken 8,4%, legalacsonyabb a mórahalmi járásban (11 fővel; 3,2%-kal). Egy év alatt Hódmezővásárhelyen és Mórahalmon **56-63%-kal** csökkent a pályakezdők száma.



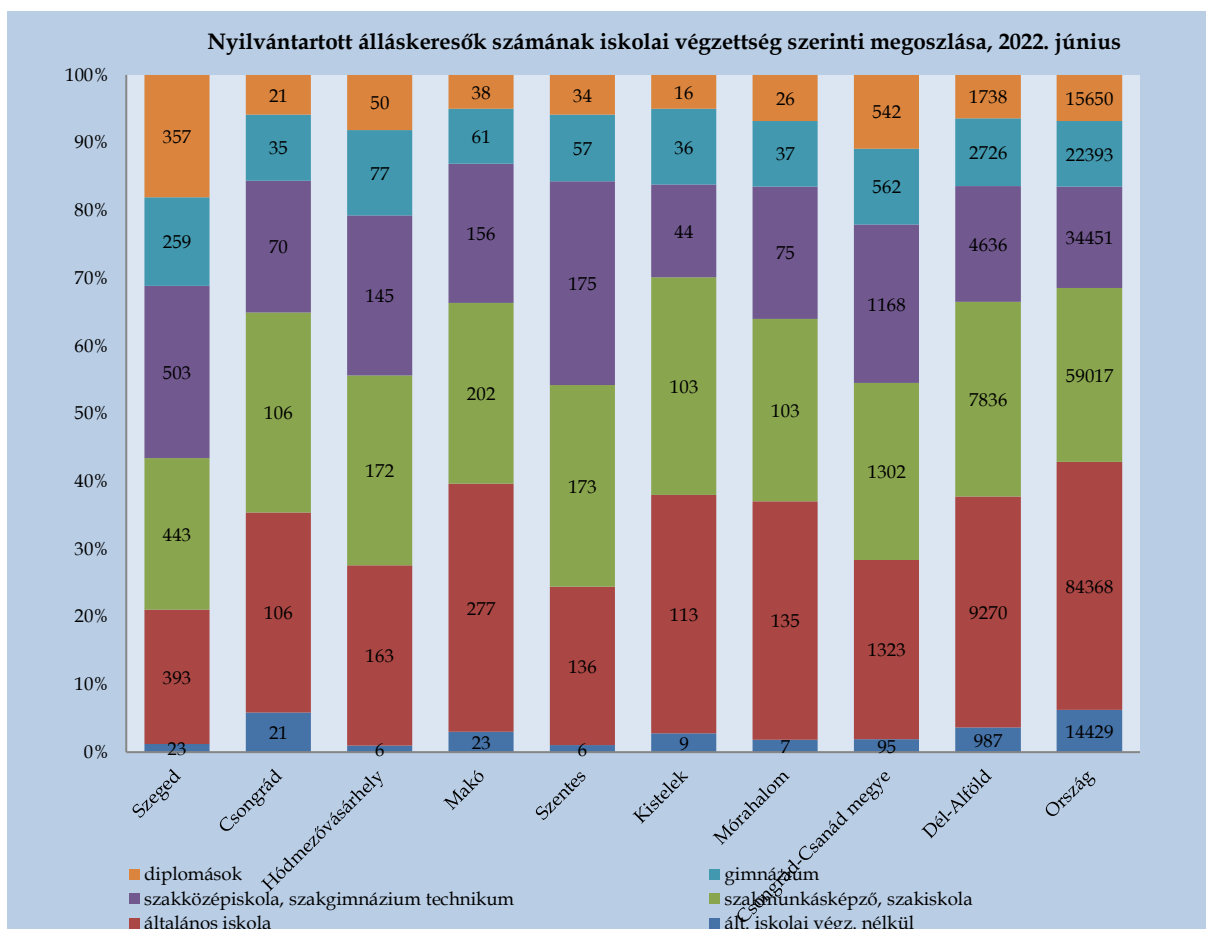
Álláskeresőink 63,8%-a (3 188 fő) kevesebb, mint fél éve; 8,4%-a 6 hónapnál régebben, de 12 hónapnál rövidebb ideje; **27,8%-a** (1 398 fő) egy éve, vagy annál hosszabb ideje szerepel folyamatosan a nyilvántartásban, tehát **tartósan** regisztrált álláskereső. Egy hónap alatt 0,1%-ponttal, egy év távlatában 1%-ponttal csökkent megyei szinten a tartósan álláskeresők hányada. E réteg aránya a járásokban 23 és 34% között mozog, Szentesen a legalacsonyabb, Kisteleken a legmagasabb ez a mutatószám. A tartósan munka nélkül lévők száma megyei szinten egy hónap alatt 12 fővel, egy év távlatában 267 fővel, 16%-kal lett kevesebb. Mivel a nyilvántartott álláskeresők száma 13%-kal csökkent 2021 júniusához képest, a tartósan munkanélkülieké 16%-kal esett vissza, ezért esett vissza egy százalékponttal az éven túli regisztráltak aránya megyei szinten 27,8%-ra. Szegeden 129 fővel (19%-kal), Hódmezővásárhelyen 48 fővel (23,5%-kal), Mórahalmon 47 fővel (**30%-kal**), Szentesen 34 fővel (20%-kal), Makón nyolc, Kisteleken hat fővel csökkent a számuk. Csongrádon öt fővel szerepelnek többen a vizsgált csoportban 2021 júniusához képest.

Iskolai végzettség, ellátások

Csongrád-Csanád megyében az álláskeresők iskolai végzettségenkénti összetétele egy hónap alatt kisebb mértékben változott. 2022. június végén a megyében nyilvántartott

álláskereső 28,5%-a, 1 418 fő legfeljebb általános iskolát végzett, 26%-a szakmunkás, illetve szakiskolai végzettségű (1 302 fő). Az álláskereső 23,5%-a (1 168 fő) szakközépiskolában, technikumban fejezte be tanulmányait. A gimnáziumban érettségizők aránya 11 százalék (562 fő). Diplomával az álláskereső ugyancsak 11 százaléka rendelkezett, számuk 542 fő volt a vizsgált hónap végén. A felsőfokú végzettségűek 66%-a (357 fő) a szegedi nyilvántartásban szerepel.

A regisztrációban a legfeljebb általános iskolát végzettek száma egy hónap alatt 13 fővel (1%-kal) csökkent, a szakmunkásoké és az érettségizetteké is négy-négy fővel emelkedett, a diplomásoké 20 fővel esett vissza. Egy év alatt a legfeljebb általános iskolát végzők száma 91 fővel (6%-kal), a szakmunkásoké 174 fővel (12%-kal), az érettségivel rendelkezőké 375 fővel (18%-kal) csökkent, a diplomásoké 105 fővel (16%-kal) lett kevesebb a megyében.



Az **országban** nyilvántartott álláskereső 43%-a alacsony iskolai végzettségű (legfeljebb általános iskolát végzett), 25,5%-uk szakmunkás, 24,5%-uk érettségizett, 7%-uk diplomás.

Szeged térségében a nyilvántartásban lévők **21%-a** rendelkezik legfeljebb általános iskolai végzettséggel, 22,5%-uk szakmunkás, 25,5%-uk szakközépiskolát, technikumot fejezett be, 13%-uk gimnáziumban érettségizett, a diplomások aránya **18%**, ez 357 főt jelent a járásban.

A **hódmezővásárhelyi járásban** a nyilvántartott álláskeresők 27,5%-a alacsony iskolai végzettségű, 28%-uk szakmunkás, 24%-uk szakközépiskolát, technikumot fejezett be, 12,5%-uk gimnáziumban érettségizett, 8%-uk diplomás.

Csongrád-Csanád megyében, a június végén nyilvántartott álláskeresők 27,5%-a, **1 378 fő** álláskeresési **járadékban**, 27%-a (1 340 fő) pedig álláskeresési **segélyben** részesült. A járadékra jogosultak száma egy hónap alatt nyolc fővel, egy év alatt 163 fővel, 13%-kal emelkedett. Az álláskeresési segélyben részesülők száma egy év alatt 150 fővel, 12,5%-kal lett több. A foglalkoztatást helyettesítő támogatásban (FHT) részesülők száma a tárgyhónap végén 438 fő lett (9%), mely egy hónap alatt hét fővel nőtt, 235 fővel, **35%-kal** lett alacsonyabb az egy évvel korábbi létszámnál. A hónap végén nyilvántartott álláskeresők közel 37%-a, 1 836 fő nem részesült ellátásban, támogatásban, számuk 45 fővel csökkent egy hónap alatt.

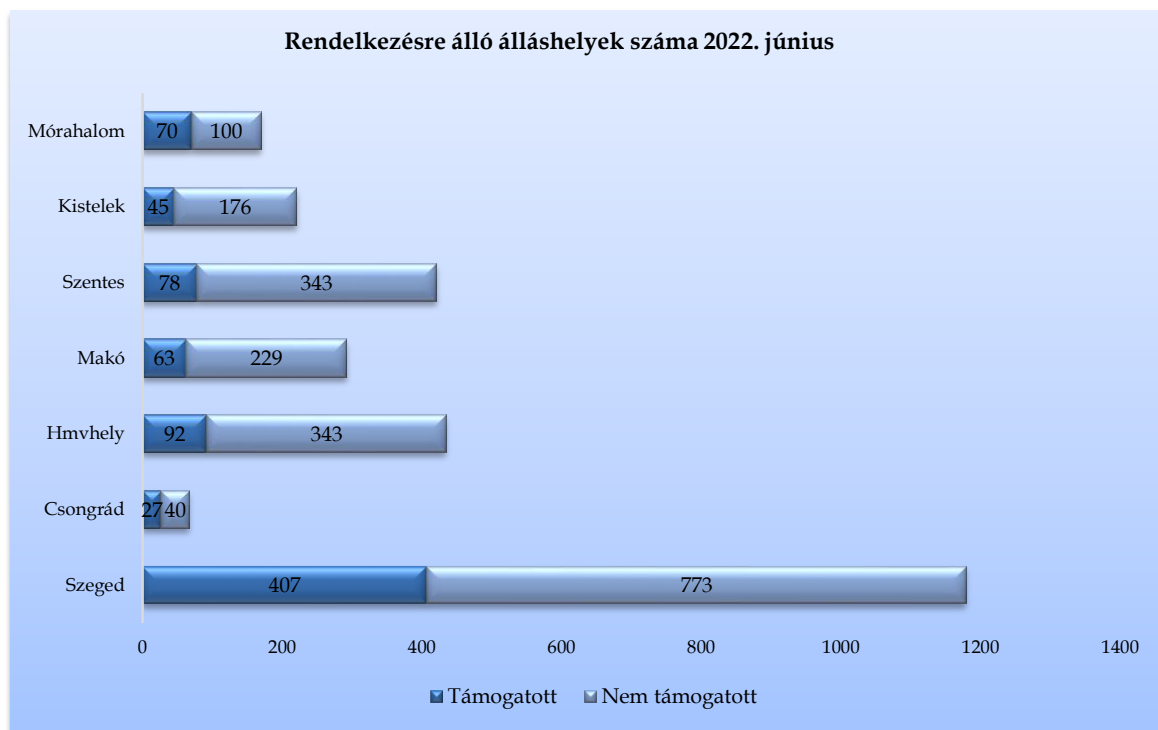
Áramlási információk

2022 júniusában, a megyében a regisztrációba bekerülők száma 1 041 fő volt, mely az előző havitól 68 fővel, 6%-kal maradt el, az egy évvel korábbi beáramlást 37 fővel, 3,7%-kal haladta meg. A tárgyhavi belépők közül az újonnan, először belépő ügyfelek száma 98 fő. A teljes bekerülő létszám 10%-a, 106 fő pályakezdő, közülük 49-en először lettek ügyfeleink.

A 2022. június hónapban belépő 1 041 fő 48,5%-a férfi, 51,5%-a nő, 17%-uk (176 fő) 25 év alatti, 24,5%-uk (256 fő) 50 éves vagy afeletti volt. A nyilvántartásba bekerülők fele (522 fő) álláskeresési járadék folyósítására volt jogosult. Iskolai végzettséget tekintve 25,5% (265 fő) legfeljebb általános iskolai, 23%-uk szakmunkás, illetve szakiskolai végzettséggel rendelkezik, 40,5%-uk érettségizett (423 fő), a diplomás bekerülő ügyfelek aránya 11 százalék, mely 111 főt jelentett ebben hónapban.

Álláshelyek

2022. június hónapban a megye foglalkoztatási osztályain bejelentett új álláshelyek száma 1 001 db volt. A hónap elején meglévő 1 785 álláshellyel együtt 2 786 álláslehetőséget tudunk a hónap során felkínálni munkát kereső ügyfeleinknek, mely 160 álláshellyel, 5,5%-kal kevesebb az előző havinál, illetve 618-cal, 28,5%-kal múlja felül egy évvel korábit.



A tárgy hónapban rendelkezésre álló állásbejelentések 28%-a (782 álláshely) volt támogatott foglalkoztatásra vonatkozó igény, az általános, nem támogatott álláslehetőségek száma 2 004 db volt, melynek közel 40%-a szegedi, 17-17%-a szentesi, illetve hódmezővásárhelyi állásbejelentés.

Az új állások 62%-ának betöltéséhez legfeljebb általános iskolai végzettség elegendő volt, 19%-ához szakmunkás, illetve szakiskolai végzettség, 15%-ához érettségi, 4%-ához diploma volt szükséges. A június hónapban érvényes munkaerőigények 38%-a az ipar (beleértve az építőipart is), 12% a kereskedelem, 11,5%-a a közigazgatás (közfoglalkoztatás), 9% a mezőgazdaság, 8% a szálláshely-szolgáltatás, vendéglátás, 4-5% az adminisztratív és szolgáltatást támogató tevékenység és az egészségügy területekről származott. Június végére az üres álláshelyek száma 1 780 darabra változott.

A bejelentett álláshelyek számának alakulása Csongrád-Csanád megyében

2022. június					
Csongrád-Csanád megye	Nyitónapi üres álláshelyek száma	Új bejelentett álláshelyek száma	Rendelkezésre álló álláshelyek száma	Megszűnt álláshelyek száma	Zárónapi üres álláshelyek száma
A Mezőgazdaság, erdőgazdálkodás, halászat	93	158	251	-132	119
B Bányászat, kőfejtés	0	1	1	0	1
C Feldolgozóipar	538	173	711	-166	545
D Villamosenergia-, gáz-, gőzellátás, légkondicionálás	5	1	6	-4	2
E Vízellátás; szennyvíz gyűjtése, kezelése, hulladékgazdálkodás	67	20	87	-14	73
F Építőipar	156	87	243	-97	146
G Kereskedelem, gépjárműjavítás	157	171	328	-121	207
H Szállítás, raktározás	37	16	53	-29	24
I Szálláshely-szolgáltatás, vendéglátás	106	105	211	-119	92
J Információ, kommunikáció	13	4	17	-13	4
K Pénzügyi, biztosítási tevékenység	10	2	12	-6	6
L Ingatlanügyletek	65	17	82	-33	49
M Szakmai, tudományos, műszaki tevékenység	32	43	75	-43	32
N Adminisztratív és szolgáltatást támogató tevékenység	83	40	123	-29	94
O Közigazgatás, védelem; kötelező társadalombiztosítás	239	81	320	-87	233
P Oktatás	28	17	45	-13	32
Q Humán-egészségügyi, szociális ellátás	84	25	109	-49	60
R Művészet, szórakoztatás, szabad idő	37	23	60	-27	33
S-T -U Egyéb	35	17	52	-24	28
összesen	1 785	1 001	2 786	-1 006	1 780
Támogatott	354	428	782	-404	378
Nem támogatott	1 431	573	2 004	-602	1 402
összesen	1 785	1 001	2 786	-1 006	1 780
Szeged	786	394	1 180	-438	742
Csongrád	35	32	67	-31	36
Hódmezővásárhely	198	237	435	-182	253
Makó	184	108	292	-101	191
Szentes	349	72	421	-70	351
Kistelek	125	96	221	-119	102
Mórahalom	108	62	170	-65	105
összesen	1 785	1 001	2 786	-1 006	1 780

A nyilvántartott álláskeresők száma, összetétele - 2022. június

Járások	Nyilvántartott álláskeresők száma (fő)					álláskeresők
	2021.		2022.		változás az előző	
	június	május	június	hónaphoz	évhez	aránya* (%)
						2022. június
Szeged	2346	1988	1978	-10	-368	2,0
Csongrád	365	348	359	11	-6	3,8
Hódmezővásárhely	693	613	613	0	-80	2,5
Makó	809	775	757	-18	-52	3,8
Szentes	677	610	581	-29	-96	3,1
Kistelek	355	308	321	13	-34	4,0
Mórahalom	492	375	383	8	-109	2,8
Csongrád-Csanád megye	5737	5017	4992	-25	-745	2,6

* álláskeresők - becsült - gazdaságilag aktív népességszám figyelembe vételével számított aránya

2022. június

Járások	Nyilvántartott álláskeresők száma (fő)					
	nemenként		iskolai végzettségként			
	férfi	nő	<= 8.ált	szakmunkás	érettségi	diplomás
Szeged	990	988	416	443	762	357
Csongrád	187	172	127	106	105	21
Hódmezővásárhely	257	356	169	172	222	50
Makó	348	409	300	202	217	38
Szentes	288	293	142	173	232	34
Kistelek	175	146	122	103	80	16
Mórahalom	198	185	142	103	112	26
Csongrád-Csanád megye	2 443	2 549	1 418	1 302	1 730	542

2022. június

Járások	Nyilvántartott álláskeresők száma (fő)				nyilvántartásba belépők száma a hónap folyamán	
	korcsoportonként			1 éven túl regisztrált	összesen	most első alkalommal
	< 25 éves	>=25 & < 60 éves	>=60 éves			
Szeged	163	1291	524	535	430	41
Csongrád	33	189	137	100	74	8
Hódmezővásárhely	46	344	223	155	146	16
Makó	62	390	305	246	146	11
Szentes	60	383	138	134	104	7
Kistelek	35	156	130	108	61	10
Mórahalom	26	228	129	108	80	5
Csongrád-Csanád megye	425	2 981	1 586	1386	1 041	98