



CSONGRÁD-CSANÁD MEGYEI KORMÁNYHIVATAL
FOGLALKOZTATÁSI FŐOSZTÁLY

Ikt. szám: CSM/01/0006192-7/2022

Munkaerőpiaci helyzetkép

Csongrád-Csanád megye

2022. július



Jóváhagyta:

Készítette:

A főispán helyett eljáró Zakar Péter
mb. igazgató nevében és megbízásából:

Fejes Ágnes
kormánytisztviselő

Szeged, 2022. július 28.

Budai László
főosztályvezető

6722 Szeged, Rákóczi tér 1. Telefon: (06-62) 680 901 Fax: (06-62) 680 951 E-mail: ffo@csongrad.gov.hu

KRID azonosító: 305952716

Munkaerőpiaci helyzetkép Csongrád-Csanád megye 2022. július

A tartalomról:

Főbb megyei adatok	2
Álláskeresők száma	3
Álláskeresők aránya	4
Összetétel adatok	4
Ellátás, iskolai végzettség	7
Áramlási információk	8
Megyei állás adatok	9
Járási adatok	11

Főbb adatok megyei szinten

Csongrád-Csanád megye	2021	2022		változás az előző		változás az előző	
	július	június	július	hónaphoz	évhez	hónaphoz	évhez
	fő			% -ban		főben	
Nyilvántartott álláskeresők száma	5708	4992	5137	102,9	90,0	145	-571
Férfi	2728	2443	2466	100,9	90,4	23	-262
Nő	2980	2549	2671	104,8	89,6	122	-309
legfeljebb ált. iskola	1464	1418	1407	99,2	96,1	-11	-57
szakmunkásképző, szakiskola	1459	1302	1320	101,4	90,5	18	-139
szakközépiskola, szakgimnázium, technikum	1462	1168	1222	104,6	83,6	54	-240
gimnázium	674	562	583	103,7	86,5	21	-91
diplomás	649	542	605	111,6	93,2	63	-44
25 évnél fiatalabb	663	425	462	108,7	69,7	37	-201
25-59 év közöttiek	3598	2981	3093	103,8	86,0	112	-505
60 éves és idősebb	1447	1586	1582	99,7	109,3	-4	135
Nyilvántartásba belépő	1199	1041	1139	109,4	95,0	98	-60
Első alkalommal belépő	161	98	136	138,8	84,5	38	-25
RSZS+FHT	638	438	446	101,8	69,9	8	-192
álláskeresési járadék	1278	1378	1498	108,7	117,2	120	220
álláskeresési segély	1197	1340	1329	99,2	111,0	-11	132
Tartósan (1 éven túl) regisztráltak	1639	1386	1359	98,1	82,9	-27	-280
Tartós munkanélküli arány	28,7%	27,8%	26,5%			-1,3%	-2,3%
Nyilvántartott pályakezdő álláskeresők száma	443	262	277	105,7	62,5	15	-166
A nyilvántartott álláskeresők aránya (a gazdaságilag aktív népesség százalékában)	3,1	2,6	2,7			0,1	-0,4
Rendelkezésre álló álláshelyek száma	3830	2786	4043	145,1	105,6	1257	213

* százalékpont

Fontosabb adatok járásonként

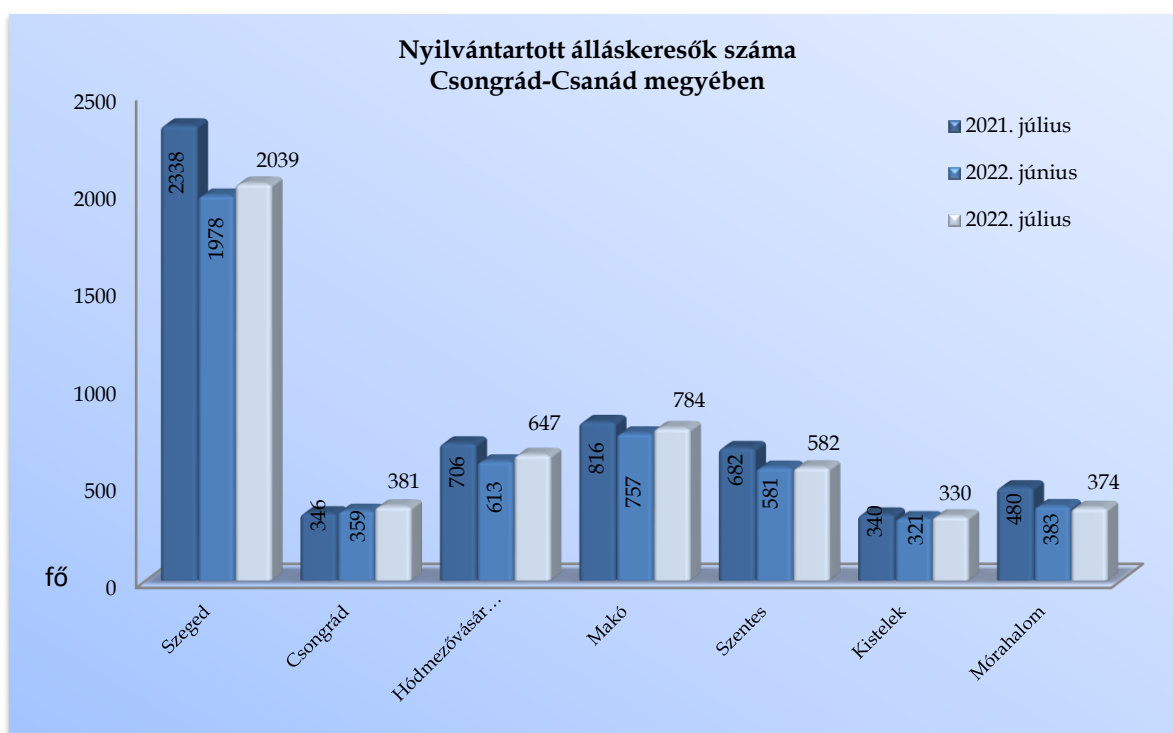
Járások	Nyilvántartott álláskeresők száma (fő)			A nyilvántartott álláskeresők aránya (a gazdaságilag aktív népesség százalékában) %			Nyilvántartott pályakezdő álláskeresők száma (fő)	Tartósan regisztrált álláskeresők száma (fő)*
	2021. július	2022. június	2022. július	2021. július	2022. június	2022. július		
Szeged	2338	1978	2039	2,4	2,0	2,0	102	516
Csongrád	346	359	381	3,8	3,8	4,1	28	102
Hódmezővásárhely	706	613	647	3,0	2,5	2,7	29	151
Makó	816	757	784	4,3	3,8	4,0	49	247
Szentes	682	581	582	3,8	3,1	3,1	34	136
Kistelek	340	321	330	4,4	4,0	4,1	22	104
Mórahalom	480	383	374	3,7	2,8	2,7	13	103
Csongrád-Csanád megye	5708	4992	5137	3,1	2,6	2,7	277	1359
Dél-Alföld	30548	27193	27165	5,3	4,5	4,5	1660	9923
Magyarország	261757	230309	230987	5,6	4,8	4,8	14882	89691

* Egy éve, vagy annál régebben megszakítás nélkül minden hónapban szerepel a nyilvántartott álláskeresők állományában

2022. július végére, Csongrád-Csanád megyében a nyilvántartott álláskeresők száma kisebb mértékben emelkedett

Csongrád-Csanád megyében, 2022. július végén a nyilvántartott álláskeresők száma **5 137 fő** lett, amely 2,9%-kal, 145 fővel több, mint az előző hó végi záró létszám. Az álláskeresők 40%-a (2 039 fő) a szegedi, 15% (784 fő) a makói, 12,5% a hódmezővásárhelyi (647 fő), illetve 11% a szentesi (582 fő) regisztrációban szerepel.

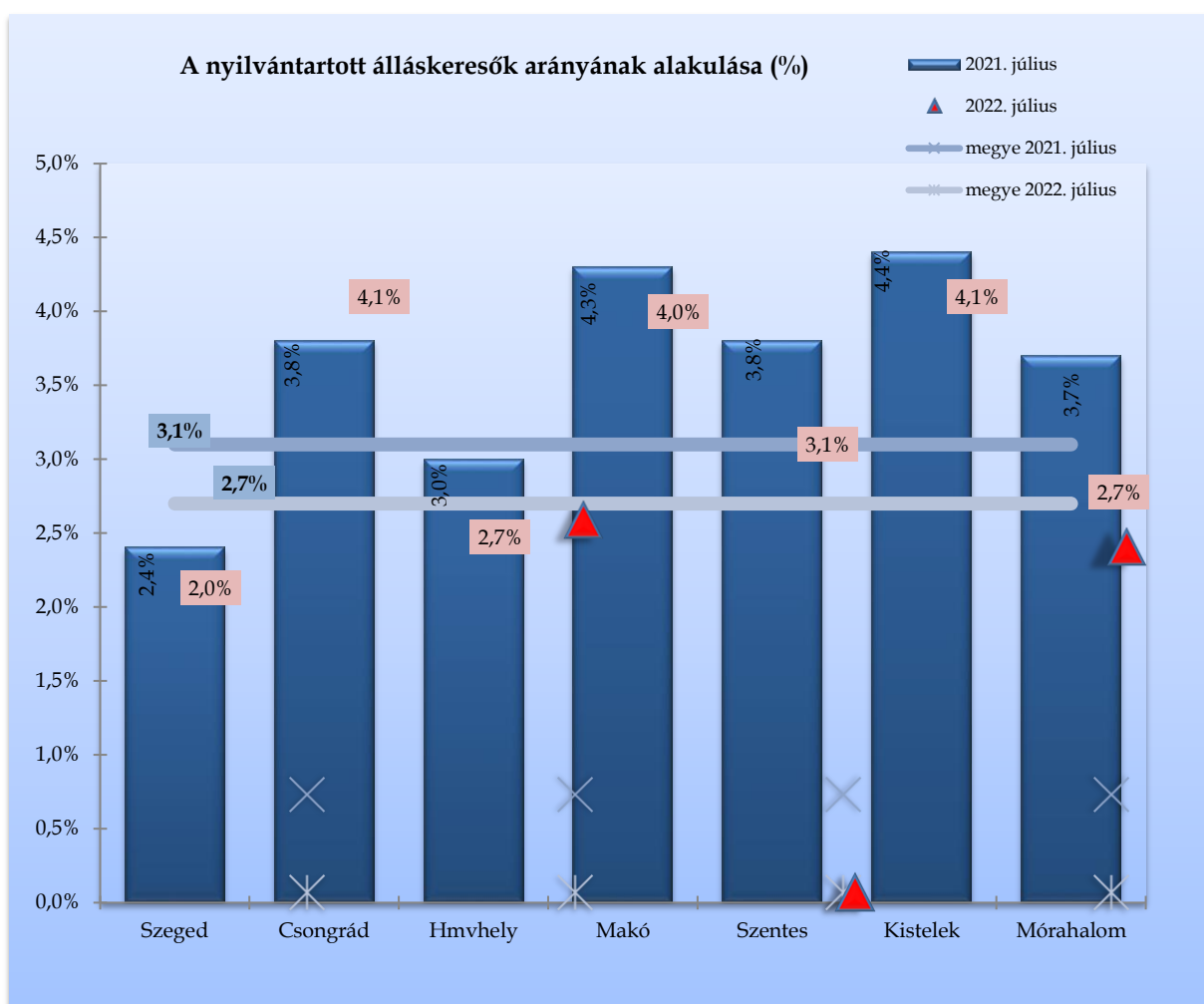
Egy hónap alatt Mórahalom járásban 9 fővel (2,3%-kal) csökkent, Szegeden 61 fővel (3%-kal), Hódmezővásárhelyen 34 fővel (5,5%-kal), Makón 27 fővel (4%-kal) emelkedett az álláskeresők száma. Csongrádon 22 fővel (6%-kal), Kisteleken 9 fővel (3%-kal), Szentesen egy fővel szerepelnek többen a regisztrációban, mint 2022. június végén.



A **2021. július végi adatokkal** összevetve a tény adatokat, megyei szinten **egy év távlatában az akkori 5 708 főről, 571 fős, 10%-os** visszaesés látszik. A járásek közül a legnagyobb mértékű csökkenés Mórahalmon történt, ahol **22%-kal (106 fővel)** lett kevesebb egy év alatt az álláskeresők száma. Szentesen 15%-kal (100 fővel), Szegeden 13%-kal (299 fővel), Hódmezővásárhelyen 8,5%-kal (59 fővel) esett vissza a számuk. Makón 4%-kal (32 fővel), Kisteleken 3%-kal (10 fővel) csökkent, egyedül Csongrádon 10%-kal (35 fővel) nőtt az álláskeresők száma a bázisidőszakkal összevetve.

Álláskeresők relatív szintje

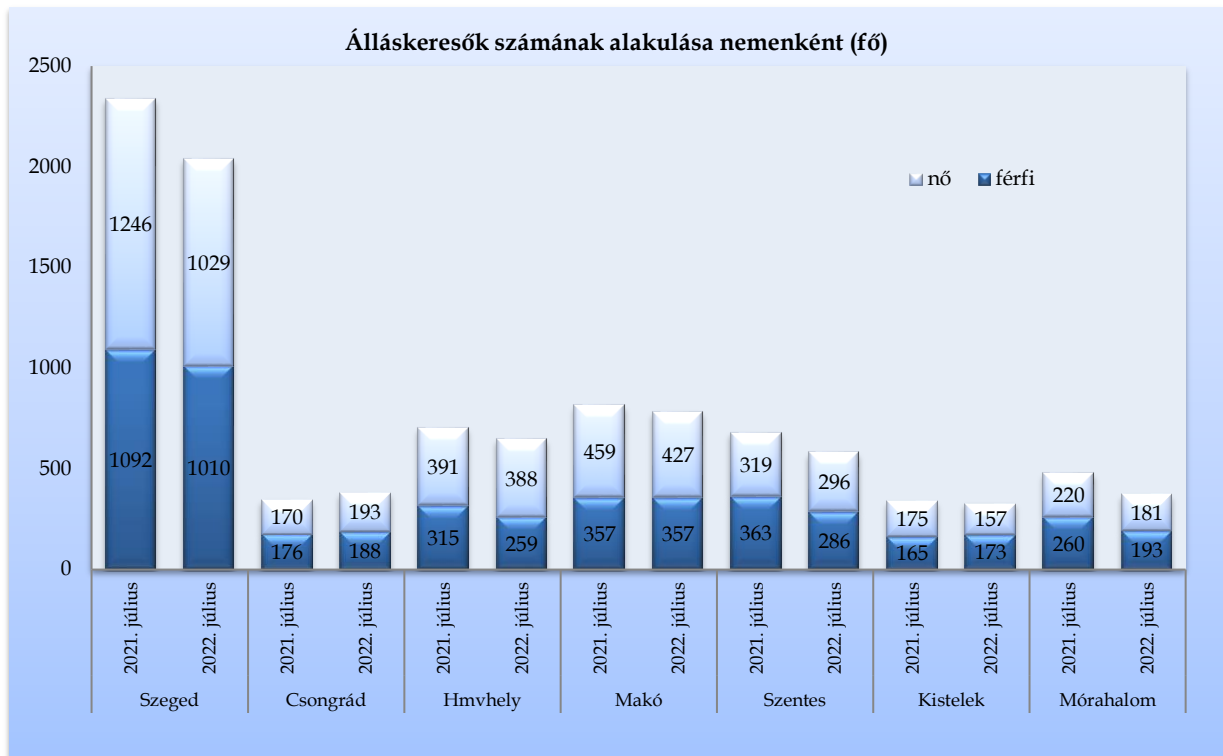
A megyében nyilvántartott álláskeresők relatív szintje (gazdaságilag aktív népesség százalékában mért aránya) 2022. július végén - a júniusnál 0,1%-ponttal kedvezőtlenebb - 2,7% lett, az egy évvel korábitól 0,4%-ponttal maradt el. A mutató értéke a megye járásai közül Szegeden (2,0%) volt ebben a hónapban is a legalacsonyabb. Kistelek térségében lett legmagasabb a ráta, 4,1%-kal. Egy év alatt Mórahalmon 1,0%-pontos, Szentesen 0,7%-pontos visszaesés következett be. A 2,7%-os megyei mutató az országos 4,8%-nál 2,1%-ponttal lett kedvezőbb, ezzel a megyék „rangsorában” a 3-4. helyen állunk.



Nemenkénti megoszlás, korcsoportok, pályakezdők

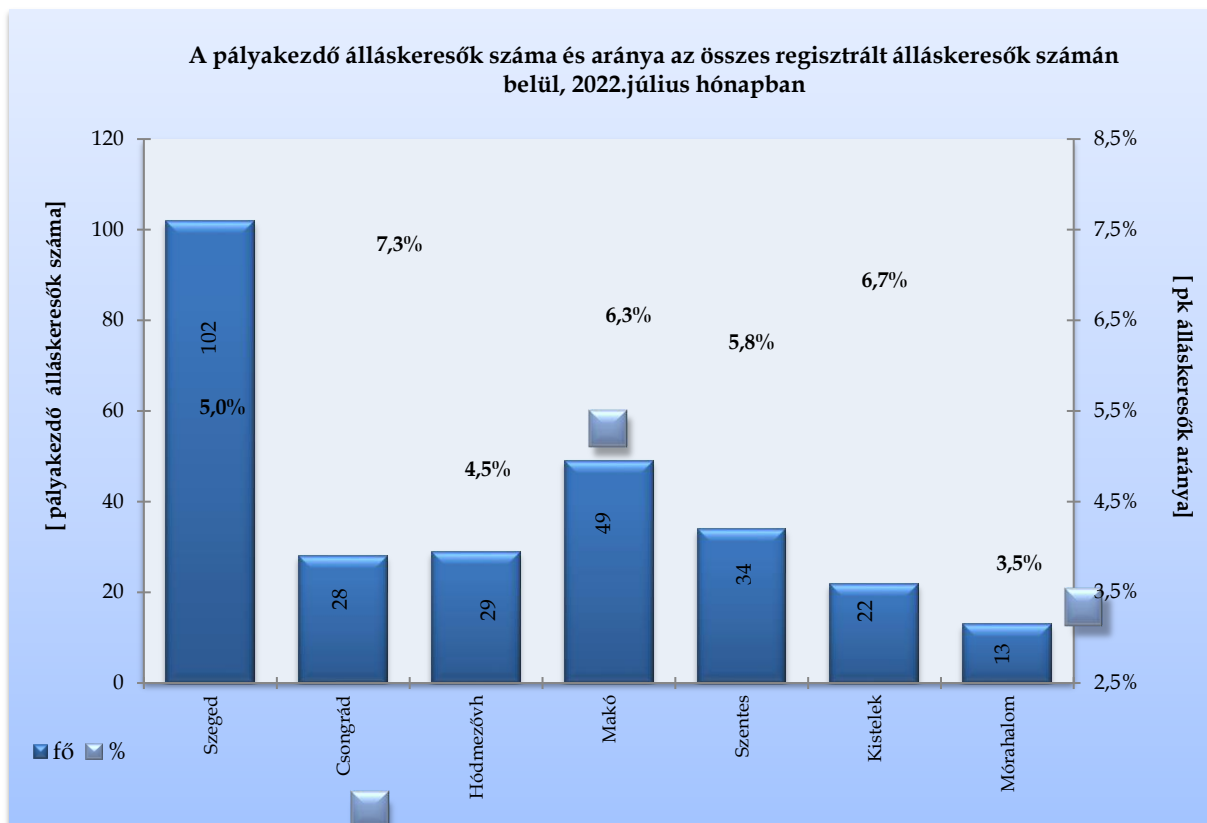
A megyében, 2022. július végén a járási nyilvántartásokban 2 671 nő és 2 466 férfi szerepelt. Egy hónap alatt a nők száma 122 fővel (5%-kal), a férfiaké 23 fővel emelkedett, a nők aránya 52,0% lett az álláskeresők között. Egy év alatt a férfiak száma 262 fővel, 9,5%-kal, a nőké 309 fővel, 10,5%-kal lett kevesebb (Szegeden és

Mórahalmon 17-18%-kal csökkent, Csongrádon 13,5%-kal nőtt a nők száma). A járások között a nők aránya a legmagasabb Hódmezővásárhelyen 60%-kal, Kisteleken a legalacsonyabb, 47,6%-kal.



Az álláskeresők **korszerkezete** kisebb mértékben változott egy hónap alatt: a regisztráltak 9%-a (462 fő) 25 évnél fiatalabb, 47%-uk pedig már betöltötte az 50. életévét, mely 2 409 főt jelentett július végén, közülük 1 582-en (31%) már elérték a 60. évet is. A 60 év felettiak részaránya Kisteleken és Makón 39-40%, Csongrádon 37%, Hódmezővásárhelyen 34,5%-os, Mórahalmon 33%, Szegeden 25,5%, Szentesen 24%. A 25 év alattiak száma 201 fővel, 30%-kal, az 50 év felettié 39 fővel csökkent, ezen belül a 60 év felettié 135 fővel, közel 10 százalékkal nőtt egy év alatt.

2022. július végére a nyilvántartásban szereplő **pályakezdők** száma 277 főre változott a megyében, ezzel a regisztráltak 5,4%-át képviselik. A fiatalok száma egy hónap alatt 15 fővel (6%-kal) nőtt, egy év alatt 166 fővel, 37,5%-kal lett kevesebb. A pályakezdő álláskeresők 37%-a a szegedi regisztrációban szerepel (102 fő). A fiatalok részaránya Csongrádon 7,3%, legalacsonyabb a mórahalmi járásban (13 fővel; 3,5%-kal). Egy év alatt Hódmezővásárhelyen 46, Szentesen 55, Mórahalmon 63%-kal csökkent a pályakezdők száma.



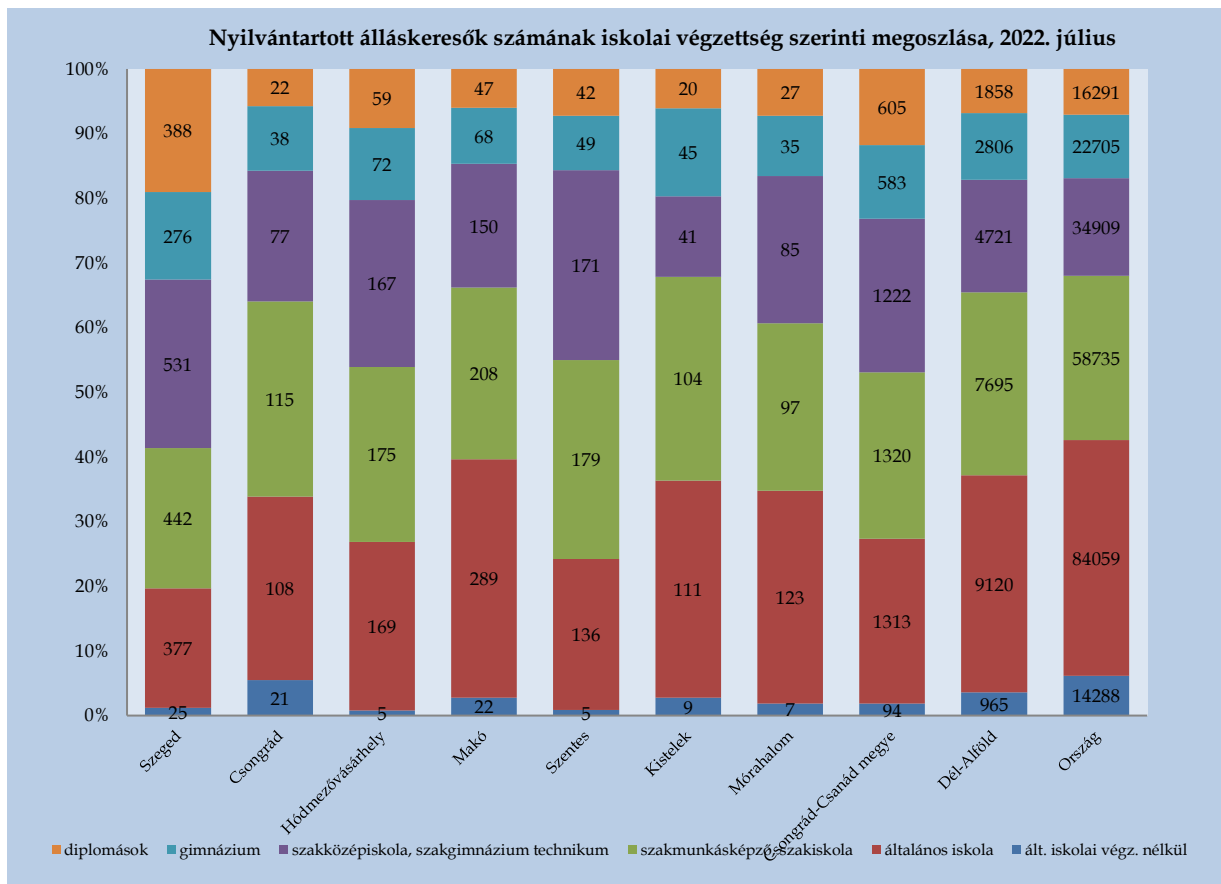
Álláskeresőink 64,6%-a (3 233 fő) kevesebb, mint fél éve; 8,9%-a 6 hónapnál régebben, de 12 hónapnál rövidebb ideje; **26,5%-a** (1 359 fő) egy éve, vagy annál hosszabb ideje szerepel folyamatosan a nyilvántartásban, tehát **tartósan** regisztrált álláskereső. Egy hónap alatt 1,3%-ponttal, egy év távlatában 2,3%-ponttal csökkent megyei szinten a tartósan álláskeresők hányada. E réteg aránya a járásokban 23 és 31,5% között mozog, Hódmezővásárhelyen a legalacsonyabb, Kisteleken és Makón a legmagasabb ez a mutatószám. A tartósan munka nélkül lévők száma megyei szinten egy hónap alatt 27 fővel, egy év távlatában 280 fővel, 17%-kal lett kevesebb. Mivel a nyilvántartott álláskeresők száma 10%-kal csökkent 2021 júliusához képest, a tartósan munkanélkülieké 17%-kal esett vissza, ezért esett vissza 2,3 százalékponttal az éven túli regisztráltak aránya megyei szinten 26,5%-ra. Szegeden 131 fővel (20%-kal), Hódmezővásárhelyen 50 fővel (25%-kal), Mórahalmon 48 fővel (**32%-kal**), Szentesen 37 fővel (21%-kal), Makón tíz, Kisteleken kilenc fővel csökkent a számuk. Csongrádon öt fővel szerepelnek többen a vizsgált csoportban 2021 júliusához képest.

Iskolai végzettség, ellátások

Csongrád-Csanád megyében az álláskeresők iskolai végzettségének szerinti összetétele egy hónap alatt kisebb mértékben változott. 2022. július végén a megyében nyilvántartott álláskeresők 27%-a, 1 407 fő legfeljebb általános iskolát végzett, 26%-a szakmunkás, illetve szakiskolai végzettségű (1 320 fő). Az álláskeresők 24%-a (1 222 fő) szakközépiskolában, szakgimnáziumban, technikumban fejezte be tanulmányait. A gimnáziumban érettségizők aránya 11 százalék (583 fő). Diplomával az álláskeresők 12 százaléka rendelkezett, számuk 605 fő volt a vizsgált hónap végén. A felsőfokú végzettségűek 64%-a (388 fő) a szegedi nyilvántartásban szerepel.

A regisztrációban a legfeljebb általános iskolát végzettek száma egy hónap alatt 11 fővel (1%-kal) csökkent, a szakmunkásoké 18 fővel, az érettségizetteké 75 fővel (4%-kal), a diplomásoké 63 fővel (11,5%-kal) emelkedett.

Egy év alatt a legfeljebb általános iskolát végzők száma 57 fővel (4%-kal), a szakmunkásoké 139 fővel (9,5%-kal), az érettségivel rendelkezőké 331 fővel (15,5%-kal) csökkent, a diplomásoké 44 fővel (7%-kal) lett kevesebb a megyében.



Az **országban** nyilvántartott álláskeresők **42,5%-a** alacsony iskolai végzettségű (legfeljebb általános iskolát végzett), 25,5%-uk szakmunkás, 25%-uk érettségizett, 7%-uk diplomás.

Szeged térségében a nyilvántartásban lévők alig **20%-a** rendelkezik legfeljebb általános iskolai végzettséggel, 21,5%-uk szakmunkás, 26%-uk szakközépiskolát, technikumot fejezett be, 13,5%-uk gimnáziumban érettségizett, a diplomások aránya **19%**, ez 388 főt jelent a járásban.

A **hódmezővásárhelyi járásban** a nyilvántartott álláskeresők 27%-a alacsony iskolai végzettségű, ugyancsak 27%-uk szakmunkás, 26%-uk szakközépiskolát, technikumot fejezett be, 11%-uk gimnáziumban érettségizett, 9%-uk diplomás.

Csongrád-Csanád megyében, a július végén nyilvántartott álláskeresők 29%-a, **1 498 fő** álláskeresési **járadékban**, 26%-a (1 329 fő) pedig álláskeresési **segélyben** részesült. A járadékra jogosultak száma egy hónap alatt 120 fővel, egy év alatt 220 fővel, 17%-kal emelkedett. Az álláskeresési segélyben részesülők száma egy év alatt 132 fővel, 11%-kal lett több. A foglalkoztatást helyettesítő támogatásban (FHT) részesülők száma a tárgyhónap végén 446 fő lett (9%), mely egy hónap alatt nyolc fővel nőtt, 192 fővel, **30%-kal** lett alacsonyabb az egy évvel korábbi létszámnál. A hónap végén nyilvántartott álláskeresők 36%-a, 1 864 fő nem részesült ellátásban, támogatásban, számuk 28 fővel nőtt egy hónap alatt.

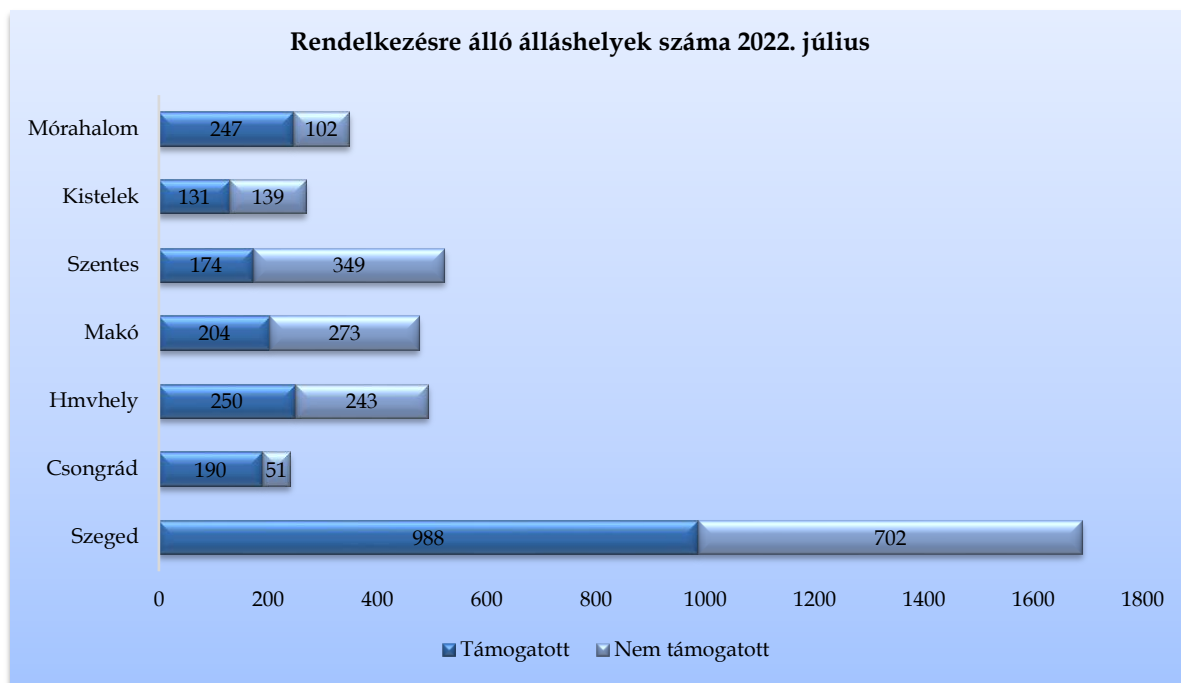
Áramlási információk

2022 júliusában, a megyében a regisztrációba bekerülők száma 1 139 fő volt, mely az előző havit 98 fővel, 9%-kal haladta meg, az egy évvel korábbi beáramlástól 60 fővel, 5%-kal maradt el. A tárgyhavi belépők közül az újonnan, először belépő ügyfelek száma 136 fő. A teljes bekerülő létszám 11%-a, 122 fő pályakezdő, közülük 68-an először lettek ügyfeleink.

A 2022. július hónapban belépő 1 139 fő 46%-a férfi, 54%-a (617 fő) nő, 18%-uk (207 fő) 25 év alatti, 21%-uk (239 fő) 50 éves vagy afeletti volt. A nyilvántartásba bekerülők 52%-a (588 fő) álláskeresési járadék folyósítására volt jogosult. Iskolai végzettséget tekintve 23% (263 fő) legfeljebb általános iskolai, 21,5%-uk szakmunkás, illetve szakiskolai végzettséggel rendelkezik, 40,5%-uk érettségizett (464 fő), a diplomás bekerülő ügyfelek aránya 15 százalék, mely 168 főt jelentett ebben hónapban.

Álláshelyek

2022. július hónapban a megye foglalkoztatási osztályain bejelentett új álláshelyek száma 2 263 db volt. A hónap elején meglévő 1 780 álláshellyel együtt mintegy négyezer álláslehetőséget tudtunk a hónap során felkínálni munkát kereső ügyfeleinknek, mely 1 257 álláshellyel, 45%-kal több az előző havinál, illetve 213--mal, 5,5%-kal múlja felül egy évvel korábbit is.



A tárgyhónapban rendelkezésre álló állásbejelentések 54%-a (2 184 álláshely) volt támogatott (főleg közfoglalkoztatás) foglalkoztatásra vonatkozó igény, az általános, nem támogatott álláslehetőségek száma 1 859 db volt, melynek 38%-a szegedi, 19%-a szentesi, illetve 15%-a makói állásbejelentés.

Az új állások 83%-ának betöltéséhez legfeljebb általános iskolai végzettség elegendő volt, 6,5%-ához szakmunkás, illetve szakiskolai végzettség, 8,5%-ához érettségi, 2%-ához diploma volt szükséges. A július hónapban érvényes munkaerőigények 26%-a a közigazgatás (közfoglalkoztatás), 25%-a az ipar (beleértve az építőipart is), 8-8% a kereskedelem és a művészet, szórakoztatás, szabadidő, 7% a szálláshely-szolgáltatás, vendéglátás, 4-5% a mezőgazdaság, az adminisztratív és szolgáltatást támogató tevékenység és az egészségügy területekről származott. Július végére az üres álláshelyek száma 2 059 darabra változott.

A bejelentett álláshelyek számának alakulása Csongrád-Csanád megyében

2022. július					
Csongrád-Csanád megye	Nyitónapi üres álláshelyek száma	Új bejelentett álláshelyek száma	Rendelkezésre álló álláshelyek száma	Megszűnt álláshelyek száma	Zárónapi üres álláshelyek száma
A Mezőgazdaság, erdőgazdálkodás, halászat	119	80	199	-88	111
B Bányászat, kőfejtés	1	0	1	0	1
C Feldolgozóipar	545	94	639	-306	333
D Villamosenergia-, gáz-, gőzellátás, légkondicionálás	2	26	28	-4	24
E Vízellátás; szennyvíz gyűjtése, kezelése, hulladékgazdálkodás	73	43	116	-65	51
F Építőipar	146	66	212	-68	144
G Kereskedelem, gépjárműjavítás	207	110	317	-119	198
H Szállítás, raktározás	24	23	47	-34	13
I Szálláshely-szolgáltatás, vendéglátás	92	201	293	-170	123
J Információ, kommunikáció	4	6	10	-5	5
K Pénzügyi, biztosítási tevékenység	6	2	8	-4	4
L Ingatlanügyletek	49	87	136	-61	75
M Szakmai, tudományos, műszaki tevékenység	32	32	64	-35	29
N Adminisztratív és szolgáltatást támogató tevékenység	94	86	180	-78	102
O Közigazgatás, védelem; kötelező társadalombiztosítás	233	836	1 069	-540	529
P Oktatás	32	68	100	-36	64
Q Humán-egészségügyi, szociális ellátás	60	155	215	-144	71
R Művészet, szórakoztatás, szabad idő	33	307	340	-188	152
S-T -U Egyéb	28	41	69	-39	30
összesen	1 780	2 263	4 043	-1 984	2 059
Támogatott	378	1 806	2 184	-1 264	920
Nem támogatott	1 402	457	1 859	-720	1 139
összesen	1 780	2 263	4 043	-1 984	2 059
Szeged	742	948	1 690	-880	810
Csongrád	36	205	241	-97	144
Hódmezővásárhely	253	240	493	-234	259
Makó	191	286	477	-270	207
Szentes	351	172	523	-228	295
Kistelek	102	168	270	-118	152
Mórahalom	105	244	349	-157	192
összesen	1 780	2 263	4 043	-1 984	2 059

A nyilvántartott álláskeresők száma, összetétele – 2022. július

Járások	Nyilvántartott álláskeresők száma (fő)					álláskeresők
	2021.		2022.		változás az előző	
	július	június	július	hónaphoz	évhez	aránya* (%) 2022. július
Szeged	2338	1978	2039	61	-299	2,0
Csongrád	346	359	381	22	35	4,1
Hódmezővásárhely	706	613	647	34	-59	2,7
Makó	816	757	784	27	-32	4,0
Szentes	682	581	582	1	-100	3,1
Kistelek	340	321	330	9	-10	4,1
Mórahalom	480	383	374	-9	-106	2,7
Csongrád-Csanád megye	5708	4992	5137	145	-571	2,7

* álláskeresők – becsült – gazdaságilag aktív népességszám figyelembe vételével számított aránya

2022. július

Járások	Nyilvántartott álláskeresők száma (fő)					
	nemenként		iskolai végzettségként			
	férfi	nő	<= 8.ált	szakmunkás	érettségi	diplomás
Szeged	1010	1029	402	442	807	388
Csongrád	188	193	129	115	115	22
Hódmezővásárhely	259	388	174	175	239	59
Makó	357	427	311	208	218	47
Szentes	286	296	141	179	220	42
Kistelek	173	157	120	104	86	20
Mórahalom	193	181	130	97	120	27
Csongrád-Csanád megye	2 466	2 671	1 407	1 320	1 805	605

2022. július

Járások	Nyilvántartott álláskeresők száma (fő)				nyilvántartásba belépők száma a hónap folyamán	
	korcsoportonként			1 éven túl regisztrált	összesen	most első alkalommal
	< 25 éves	>=25 & < 60 éves	>=60 éves			
Szeged	182	1340	517	516	511	63
Csongrád	35	204	142	102	67	4
Hódmezővásárhely	47	376	224	151	150	15
Makó	72	408	304	247	172	21
Szentes	66	377	139	136	107	20
Kistelek	33	165	132	104	61	7
Mórahalom	27	223	124	103	71	6
Csongrád-Csanád megye	462	3 093	1 582	1359	1 139	136